

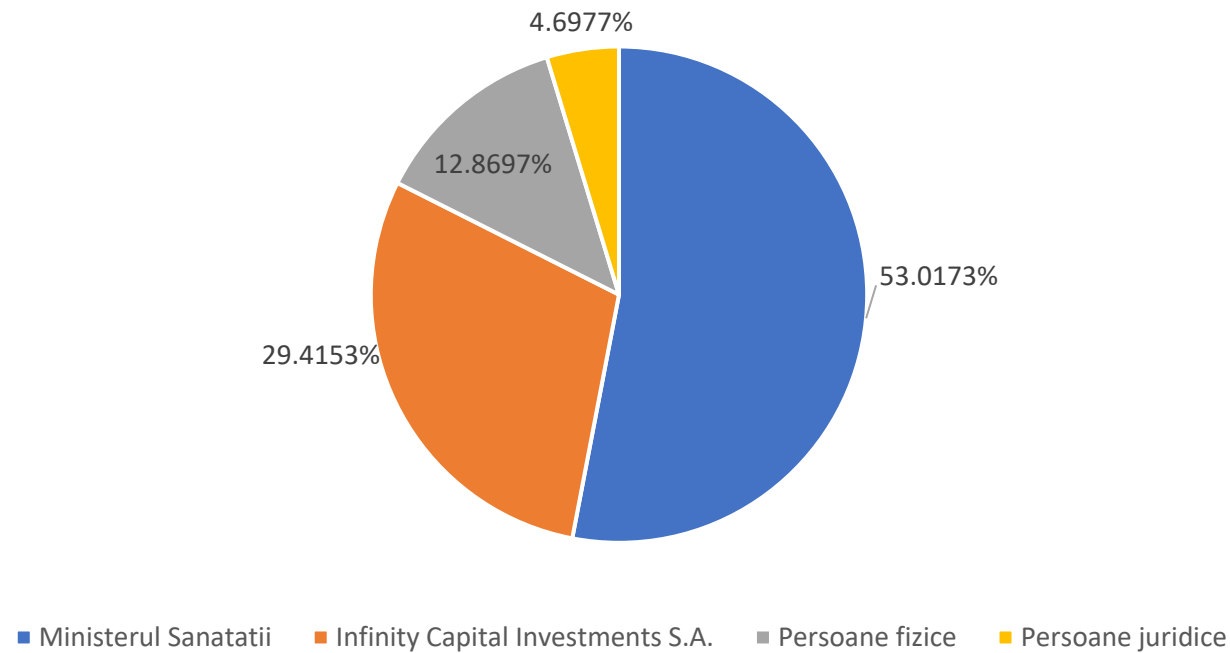
**Antibiotice S.A. in semestrul I anul
2023 parte din Planul de afaceri
The future together**

Antibiotice



Antibiotice - o companie orientata spre performanta

Structura actionariatului Antibiotice S.A. 30.06.2023



26 de ani de la listarea la Bursa de Valori Bucuresti

980 milioane lei - valoarea actiunilor tranzactionate

Capitalizare bursiera de 474 milioane lei*

Pret mediu: 0,5854 lei/actiune*

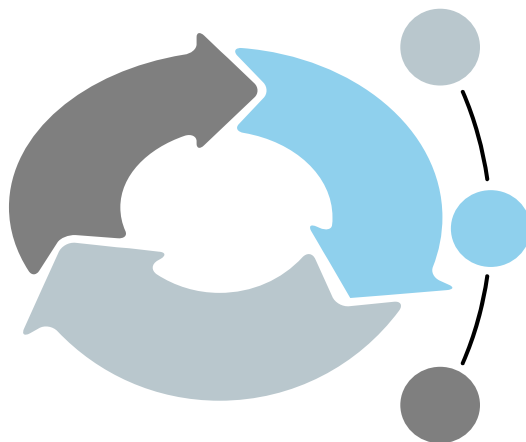
*Informatii valabile la 30 iunie 2023

Antibiotice - în dinamica viitorului

Plan de afaceri 2023 → 2030 – „The Future Together” - Deziderate

01	02	03	04	05	06
Valorificare echilibrata a capacitatilor de productie	Cota de piata fizica din Romania - cutii	Cifra de afaceri	Profitabilitate	Venit mediu net pe angajat	Productivitatea muncii
					
70% → 75%-80%	5,2% → 6,5%	112 mil € → 250 mil €	10 mil € → 50 mil €	975 € → 2.100 €	84.000 € → 230.000 €

Orientari pentru dinamica perioadei



- Integrare in lantul valoric al industriei farmaceutice europene
- Integrare in efortul european pentru solutionarea problemelor sistemelor de sanatate
- Participarea la producția europeana de API pe fondul tendintei industriei de a micșora dependenta de sursele din Asia



Antibiotice S.A. in primul semestru al anului 2023

cresterea echilibrata a cifrei de afaceri pe piata interna si internationala de 27%

cresterea cu 27,8% a cifrei de afaceri obtinute pe piata interna, consolidand in structura profitabilitatea companiei

a realizat un profit net de 62 milioane lei, comparativ cu valoarea de 33,9 milioane lei inregistrata la 30.06.2022

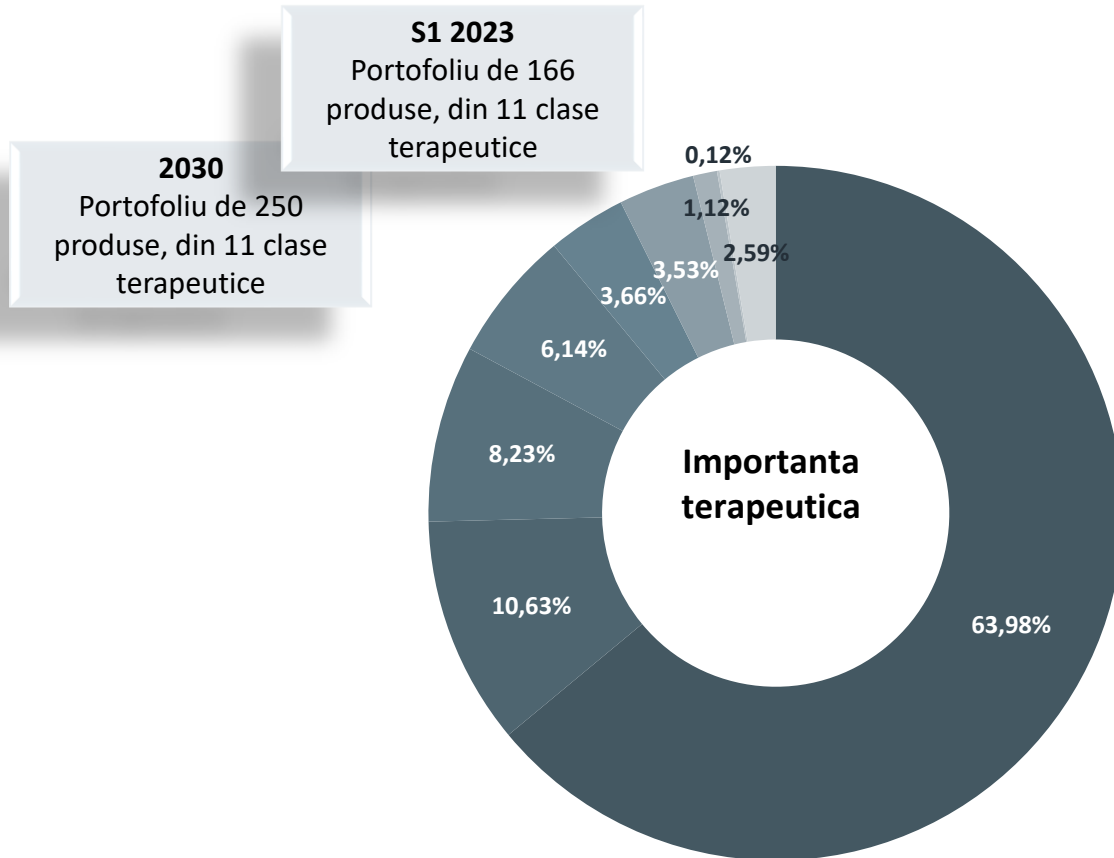
cresterea valorii free – float-ului la valoarea de 44,6 milioane euro, la 31.07 2023, de la valoarea de 36 milioane euro la 30.12.2022

atragerea de fonduri nerambursabile in valoare de peste 85 milioane lei pentru o capacitate de productie a produselor sterile, solutii si topice

obtinerea unei cofinantari in valoare de 4,1 milioane lei pentru dezvoltarea unei capacitati de productie a energiei verzi

investitii de 27,2 milioane lei pentru dezvoltarea portofoliului de produse, productia de energie verde, modernizarea laboratoarelor si logisticii

Antibiotice – lucrăm de-o viața pentru viața



- J - Antiinfecțioase de uz sistemic
- C - Sistemul cardiovascular
- M - Sistemul musculo-scheletic
- G - Aparat genito-urinar și hormoni sexuali
- Altele
- D - Preparate dermatologice
- A - Tract digestiv și metabolism
- N - Sistemul nervos central
- B - Sânge și organe hematopoietice

Divizia
Produse Forme Solide Uz Oral

- 67 produse
- 2 produse noi

Equilibra® Plus
- comprimate, un supliment alimentar

Remiflu granule
- medicament OTC indicat în ameliorarea principalelor simptome din răceala și gripa

Divizia
Produse Topice

- 58 produse
- 4 produse noi

Tinero® AZ (3 produse)
- dermatocosmetic - soluție pentru ameliorarea simptomelor din rozacee
- dermatocosmetic - spuma de curățare
- dermatocosmetic - crema hidratantă cu factor de protecție solară și ser pentru tratament

Zinba®
- unguent, medicament OTC antiinfecțios topic cu spectru larg, destinat prevenirii și tratamentului unui spectru larg de infecții bacteriene cutanate

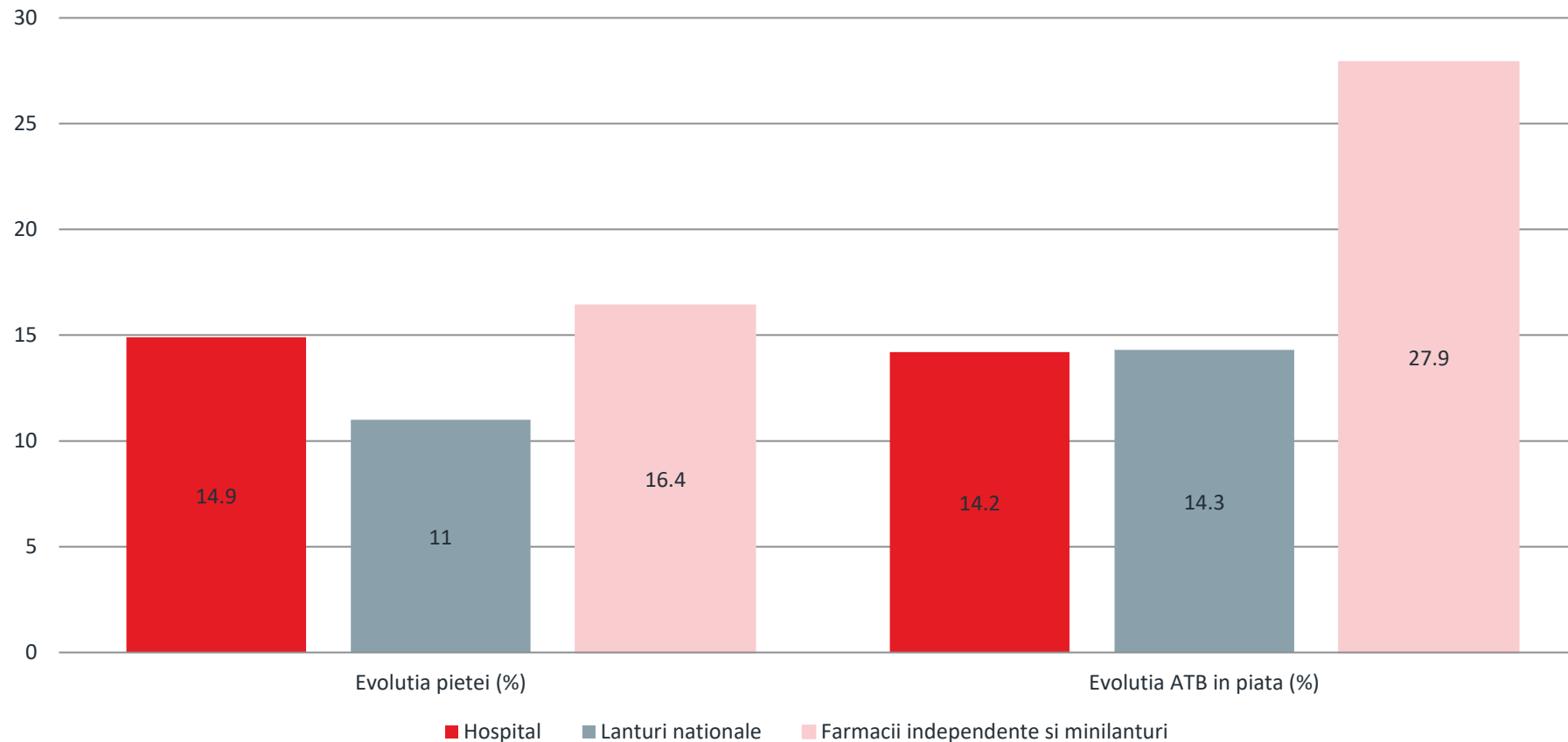
Divizia
Produse Sterile și Substanțe Active

- 41 produse
- 3 produse noi

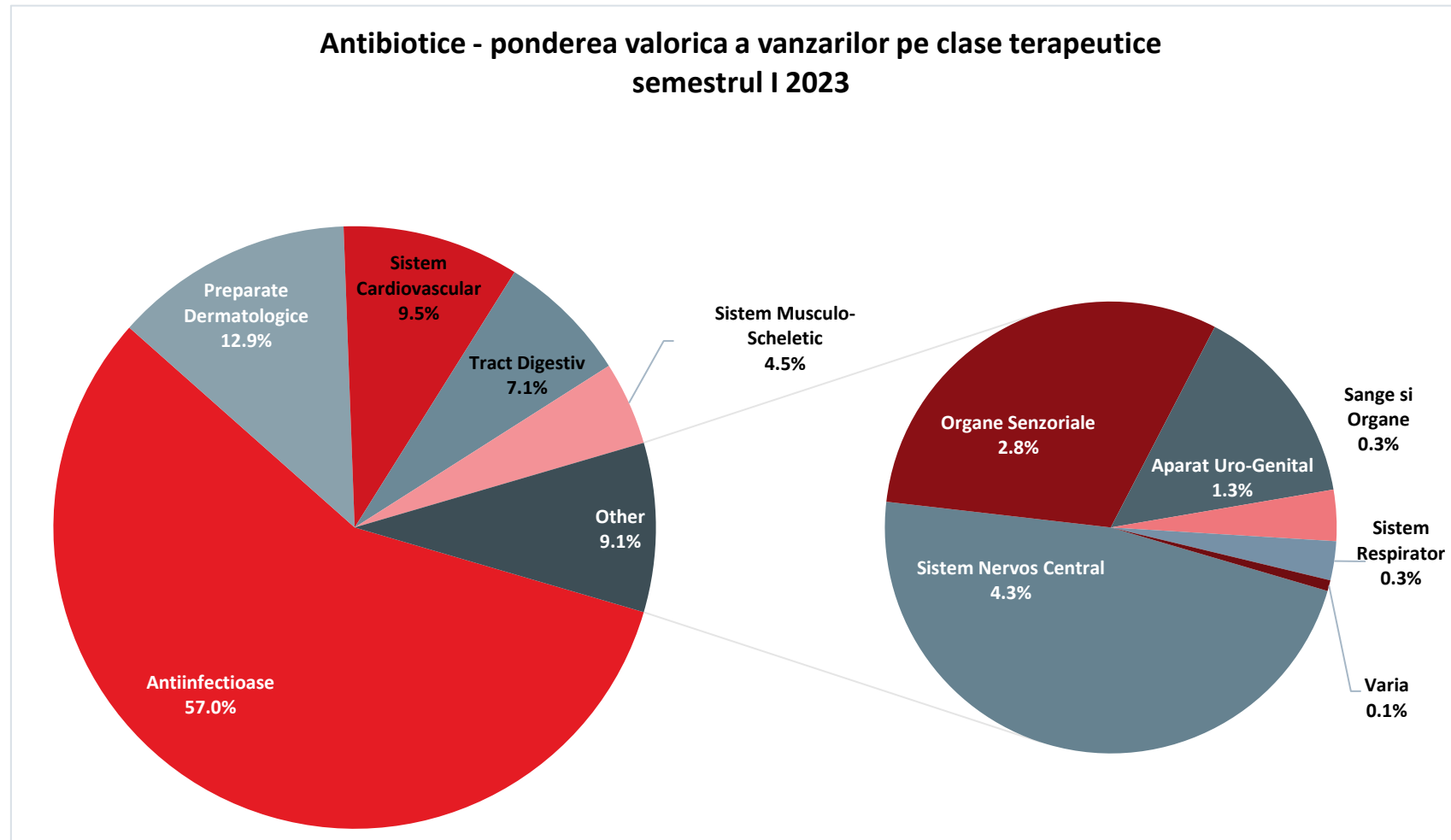
Vancomicina 500 mg
Vancomicina 1 g
- pulbere pentru concentrat pentru soluție perfuzabilă
Cefazolina Atb 1 g
- pulbere pentru soluție injectabilă/perfuzabilă

Antibiotice in piata farmaceutica din Romania

Situatia la 30.06.2023 comparativ cu 30.06.2022 a vanzarilor pe segmente de piata la nivelul Antibiotice S.A. si a pietei totale(%)



Antibiotice in piata farmaceutica din Romania



■ Antibiotice in piata farmaceutica din Romania

In semestrul I 2023 pe piata interna, Antibiotice S.A.:

- a realizat vanzari în piata in valoare de 257,5 milioane lei, in crestere cu 20,3% comparativ cu semestrul I din 2022
- ocupa locul 4 în consum (cutii) pe segmentul medicamentelor generice cu prescriptie si OTC (cu o cota de piata de 5,6%)
- este lider cantitativ (unitate indivizibila) in piata totala pe forma farmaceutica unguente (20,9%), supozitoare si ovule (36,1%) si pulberi injectabile (56,3%)
- ocupa locul doi, dupa numarul de cutii in piata totala pe forma farmaceutica capsule (10,8%)
- este lider valoric pe segmentul medicamentelor generice cu prescriptie si non-RX comercializate in spitale, cu o cota de piata de 13,9%

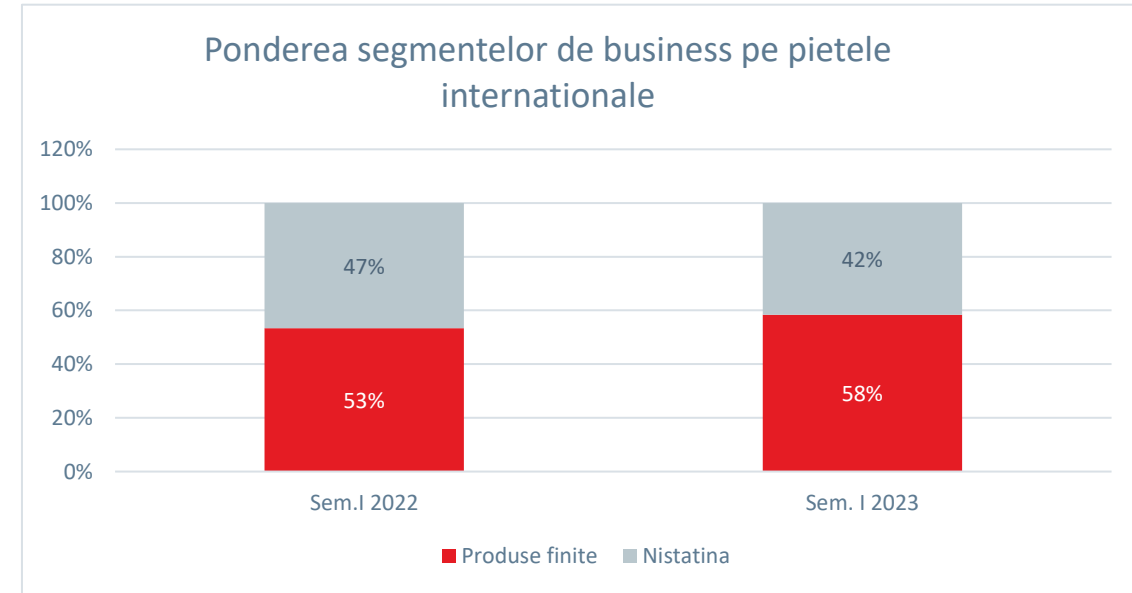
Antibiotice, un brand românesc recunoscut international

Cifra de afaceri pe pietele internationale

119,8 milioane lei
+25,7%

din care:

- Produse finite - 69,9 milioane lei, in crestere cu 37%
- Nistatina - 49,9 milioane lei, in crestere cu 12%



- consolidarea unui export cu 82% mai mare în SUA, ceea ce a determinat creșterea corespunzătoare a profitabilității afacerii
- dublarea vânzărilor pe piața Vietnamului ca urmare a reluării consumului post-pandemic, cu impact pozitiv asupra profitabilității
- castigarea unei noi licitații în UK în valoare de 5,2 milioane euro, cu produse injectabile cu profitabilitate crescută

Antibiotice, un brand românesc recunoscut international

Gama de substante active pe baza de biotehnologii derivate din streptomycines noursei pentru uz farmaceutic, detaliate in nistatina compactata, nistatina micronizata si nistatina standard

#1 Consolidarea pozitiei de lider mondial

Crestere valorica
cu **12%** comparativ cu
Semestrul I 2022

Produce finite

69,9 mil. lei

Valoare vanzari de produse finite livrate
pe pietele internationale

+37%

Crestere comparativ cu Semestrul I 2022

lansarea de produse in perioada
urmatoare pe pietele precum Polonia,
Germania, Italia, Spania.

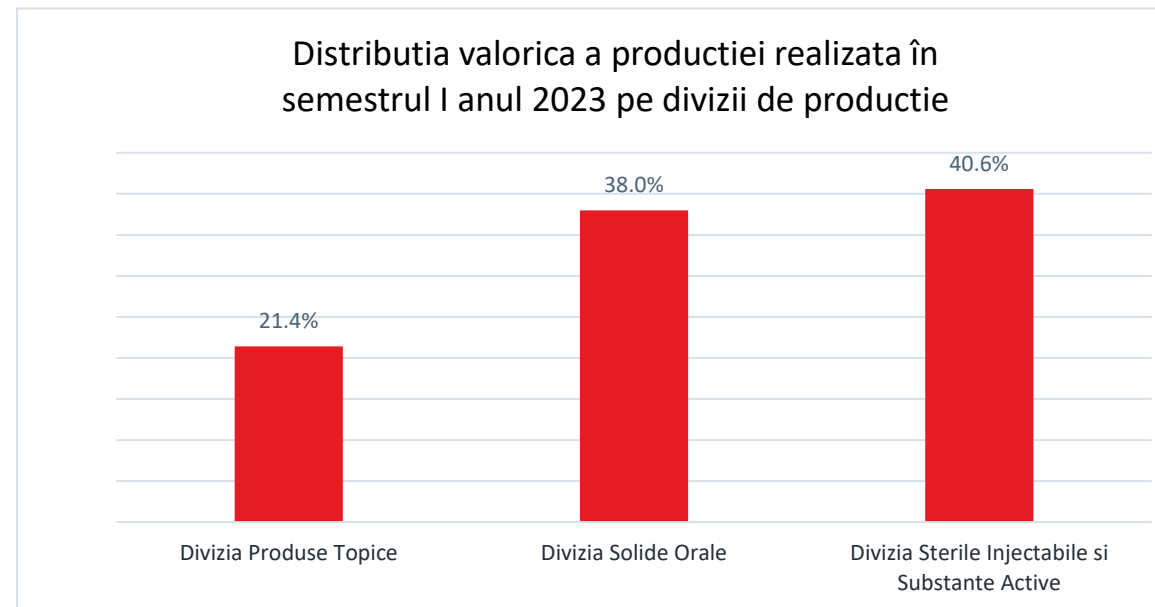
Antibiotice - structura de fabricatie echilibrata si dinamica

3 divizii de
productie

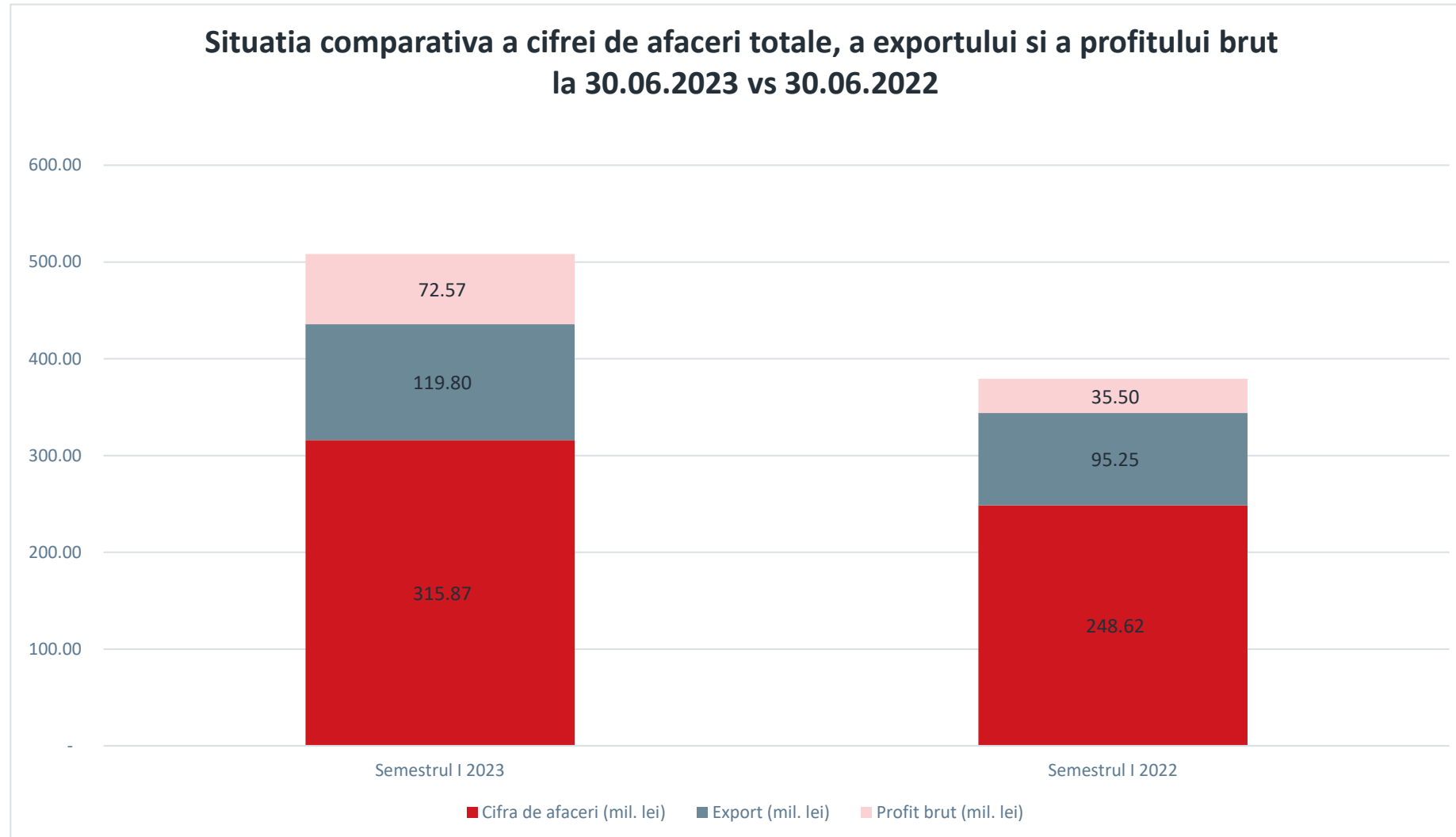
8 fluxuri de
fabricatie

10 site-uri
partenere de
fabricatie

Valoarea productiei fabricate în Semestrul I 2023 pe site-urile proprii este de 355,6 milioane lei, mai mare cu 9,7% comparativ cu cea realizata în semestrul I 2022



Antibiotice, crestere sustenabila



Situatia rezultatului global

INDICATORI	30.06.2022	30.06.2023
Venituri din contractele cu clientii, din care:	248.618.974	315.870.916
Venituri din vanzarea de produse finite	204.453.878	259.529.965
Venituri din vanzarea produselor realizate pe alte site-uri de fabricatie	43.733.333	55.726.977
Venituri din prestarea de servicii	431.763	613.974
Alte venituri din exploatare	1.897.037	665.863
Venituri din subventii	153.144	135.453
Modificari in cadrul stocurilor de produse finite si productie in curs	25.880.818	23.879.385
Venituri din proiecte de imobilizari	5.592.604	6.582.645
Materiile prime, consumabile folosite si produsele realizate pe alte site-uri de fabricatie	(104.567.643)	(116.542.224)
Cheltuieli cu beneficiile angajatilor	(57.048.693)	(68.296.274)
Cheltuieli de transport	(2.022.375)	(2.352.216)
Cheltuieli cu utilitatile	(10.350.320)	(15.149.493)
Amortizare si ajustarile pentru deprecierea activelor imobilizate, net	(10.492.238)	(13.439.635)
Ajustarile pentru deprecierea activelor circulante, net	(16.022.689)	(6.549.531)
Provizioane reversate, net	1.437.996	(5.117.881)
Sponsorizari, donatii	(186.236)	(389.822)
Alte cheltuieli	(45.174.167)	(44.104.688)
Rezultat operational	37.716.212	75.192.498
Diferente de curs valutar, net	110.657	(582.371)
Cheltuieli privind dobanzile, net	(2.219.936)	(2.114.260)
Alte cheltuieli financiare	(100.977)	77.403
Rezultatul financiar	(2.210.256)	(2.619.228)
Profitul inainte de impozitare	35.505.956	72.573.270
Cheltuiala cu impozitul pe profit	1.529.991	10.570.957
Profitul exercitiului financiar	33.975.965	62.002.313
Total rezultatul global	33.975.965	62.002.313
Rezultat pe actiune	0,0506	0,0924

Situatia pozitiei financiare

INDICATORI	30.06.2023	31.12.2022
ACTIVE		
ACTIVE IMOBILIZATE		
Imobilizari corporale	504.260.863	496.810.361
Imobilizari necorporale	42.063.153	35.795.943
TOTAL ACTIVE IMOBILIZATE	546.324.016	532.606.304
ACTIVE CIRCULANTE		
Stocuri	161.422.612	122.494.428
Creante comerciale si similare	241.670.595	196.402.918
Cheltuieli inregistrate in avans	3.558.146	3.243.331
Numerar si depozite pe termen scurt	369.261	1.727.454
TOTAL ACTIVE CIRCULANTE	407.020.614	323.868.131
TOTAL ACTIVE	953.344.630	856.474.435

Situatia pozitiei financiare

INDICATORI	30.06.2023	31.12.2022
CAPITAL PROPRIU SI DATORII		
CAPITAL PROPRIU		
Capital subscris	67.133.804	67.133.804
Rezerve din reevaluare	109.888.645	111.164.239
Rezerve legale si alte rezerve	308.266.127	305.594.766
Rezultat reportat	222.602.840	157.537.792
TOTAL CAPITALURI PROPRII	707.891.416	641.430.601
DATORII PE TERMEN LUNG		
Imprumuturi si datorii bancare	42.005.673	46.973.501
Subventii pentru investitii - portiune necurenta	1.721.869	1.857.322
Datorii privind impozitele amanate	31.638.512	30.871.210
TOTAL DATORII PE TERMEN LUNG	75.366.054	79.702.033
DATORII CURENTE		
Datorii comerciale si similare	99.587.821	86.067.391
Imprumuturi bancare	41.861.422	34.008.116
Datorii din impozite si taxe curente	16.534.412	8.280.670
Subventii pentru investitii - portiune necurenta	306.289	306.289
Provizioane	11.797.216	6.679.335
TOTAL DATORII CURENTE	170.087.160	135.341.801
TOTAL DATORII	245.453.214	215.043.834
TOTAL CAPITALURI SI DATORII	953.344.630	856.474.435

Randamentele afacerii

Indicatori	Perioada incheiata la 30 iunie 2023	Planificat BVC 30 iunie 2023	Perioada incheiata la 30 iunie 2022	▲ 30 iunie 2023/Planificat BVC 30 iunie 2023	▲ 30 iunie 2023/ 30 iunie 2022
Venituri operationale (lei), din care:	347.134.262	321.970.669	282.075.997	8%	23%
Venituri din contractele cu clientii (lei)	315.870.916	270.658.882	248.618.974	17%	27%
Cheltuieli operationale (lei)	271.941.764	292.026.988	253.684.706	-7%	7%
Cheltuieli cu taxa claw-back (lei)	18.520.768	17.300.000	15.829.565	7%	17%
Rezultat operational (lei)	75.192.498	29.943.681	37.716.212	151%	99%
Rezultat financiar (lei)	-2.619.228	-1.538.267	-2.210.256	70%	19%
Venituri totale (lei)	352.544.170	327.171.082	286.393.716	8%	23%
Cheltuieli totale (lei)	279.970.899	298.765.669	260.212.680	-6%	8%
Profitul inainte de impozitare (lei)/Profit brut	72.573.271	28.405.413	35.505.956	155%	104%
Rentabilitate profit brut (marja EBT) (%)	22,98%	10,49%	14,28%	119%	61%
Rentabilitate profit inainte de impozitare + cheltuieli cu taxa claw-back (%)	28,84%	16,89%	20,65%	71%	40%
Profitul exercitiului financiar (lei)/Profit net	62.002.313	28.405.414	33.975.965	118%	82%
Marja bruta (lei)	229.790.722	187.477.506	175.524.754	23%	31%
Marja bruta (%)	66%	58%	63%	14%	6%
Valoarea Adaugata (lei)	191.616.235	129.989.938	144.380.936	47%	33%
EBITDA	88.632.133	42.343.682	38.883.529	109%	128%

Randamentele afacerii

Indicatori	Perioada incheiata la 30 iunie 2023	Perioada incheiata la 31 decembrie 2022	▲ 30 iunie 2023/ 31 decembrie 2022
Activ total (lei)	953,344,630	868.113.722	10%
Active imobilizate (lei)	546,324,016	532,606,304	3%
Active circulante (lei)	407,020,614	335.507.418	21%
Datorii totale (lei)	245,453,214	216.906.120	13%
Datorii curente (lei)	170,087,160	135,341,801	26%
Grad de indatorare (total datorii/total activ) (%)	25.75%	24,99%	3%
Lichiditate generala (nr. ori)	2.39	2.48	-3%
Activ net contabil (lei)	707,891,416	651.207.602	9%

■ Randamentele afacerii

La finalul semestrului I anul 2023, Antibiotice S.A. a realizat un profit net de 62 milioane comparativ cu valoarea din perioada similara a anului precedent (33,9 milioane lei) efect coroborat al:

- optimizarii structurii de vanzare în piata interna a claselor antiinfectioase de uz sistemic (crestere cu 29% printr-un consum mai mare) si preparate dermatologice (crestere cu 14%, determinata de pretul de valorificare superior)
- renegocierea parteneriatelor cu distribuitorii, fiind definite pe fiecare segment de piata - hospital, lanturi nationale, minilanturi si farmacii independente, in scopul imbunatatirii cotei de piata si a profitabilitatii
- cresterii vanzarilor in piata internationala intr-o structura ce a generat o profitabilitate superioara cu 76%
- reducerea cu 13% a cheltuielilor cu materii prime si a cheltuielilor cu energia electrica, gazele naturale prin optimizarea consumurilor, a preturilor si tarifelor acestora

Va multumim!

Antibiotice



www.antibiotice.ro