

## RAPORTUL ADMINISTRATORILOR PENTRU SEMESTRUL I 2018

Raport semestrial conform:	IFRS
Pentru exercitiul financiar :	30.06.2018
Data raportului:	08 august 2018
Denumirea societatii comerciale:	Antibiotice SA
Sediul social:	Iasi, Strada V.Lupului nr.1
Numarul de telefon:	0232/209000; fax: 0232/209633
Codul de inregistrare fiscala:	RO1973096
Numar de ordine in Registrul Comertului:	J22/285/1991
Piata reglementata pe care se tranzactioneaza valorile mobiliare emise:	Bursa de Valori Bucuresti
Capitalul social subscris si varsat:	67.133.804 lei
Principalele caracteristice ale valorilor mobiliare emise de societatea comerciala: actiuni nominative, valoarea nominala: 0,10 lei	

### GUVERNANTA CORPORATIVA

Sistemul de guvernanta este in conformitate cu prevederile Legii 24/2017 privind emitentii de instrumente financiare si operatiuni de piata, ale Legii nr. 31/1990 republicata, cu toate modificarile ulterioare, ale Regulamentului CNVM nr. 6/2009 cu modificarile si completarile ulterioare, ale Legii nr.111/2016 pentru aprobarea Ordonantei de urgenta a Guvernului nr. 109/2011 privind guvernanta corporativa a intreprinderilor publice ale Codului BVB, ale Codului de Guvernanta Corporativa al BVB si cele ale Actului Constitutiv al societatii.

Structuri pe care se bazeaza sistemul de guvernanta din cadrul Antibiotice:

- Consiliul de Administratie
- Comitete Consultative
- Conducerea Executiva
- Codul de etica
- Codul de Guvernanta corporativa
- Audit intern, Control Managerial

#### Consiliul de Administratie

Antibiotice SA este administrata de un Consiliu de Administratie, responsabil cu indeplinirea tuturor strategiilor necesare realizarii indicatorilor de performanta, cu exceptia celor prevazute de lege pentru Adunarea Generala a Actionarilor. Exista o impartire clara a responsabilitatilor intre Consiliul de Administratie si Conducerea Executiva.

Consiliul de Administratie urmareste ca propriile decizii, cele ale conducerii societatii, ale Adunarii Generale a Actionarilor, precum si reglementarile interne sa fie conforme cu cerintele legale si implementate in mod adecvat. Acesta este responsabil cu monitorizarea managementului societatii, in numele actionarilor.

## **Raportul Administratorilor Semestrul I 2018**

Atributiile Consiliului de Administratie sunt descrise in Statutul societatii si in reglementarile interne relevante, disponibile pe pagina de internet a societatii, la sectiunea Guvernanta Corporativa.

**Componenta Consiliului de Administratie al societatii Antibiotice SA la 30 iunie 2018.**

**Jr. Ionut Sebastian IAVOR , 42 de ani**

**Presedinte al Consiliului de Administratie si reprezentant al Ministerului Sanatatii**

La Adunarea Generala Ordinara a Actionarilor din 30 aprilie 2015, a fost ales ca membru al Consiliului de Administratie al societatii si apoi numit de catre membrii Consiliului de Administratie, in functia de Presedinte.

In prezent domnul Iavor Ionut Sebastian este Director General - Directia Generala Resurse Umane, Juridic si Contencios - in cadrul Ministerului Sanatatii.

**Actiuni Antibiotice SA - 0\***

**Ec. Ioan NANI, 58 ani**

**Vicepresedinte al Consiliului de Administratie si Director General**

La Adunarea Generala Ordinara a Actionarilor din 19 aprilie 2016, a fost reconfirmat in componenta Consiliului de Administratie, pentru o perioada de patru ani; fiind ales de catre membrii Consiliului de Administratie, in functia de vicepresedinte. Economist specializat in management si expert contabil, este membru al Consiliului de Administratie din 2009 si Director General (1998 - 2008 si 2009 - prezent).

**Actiuni Antibiotice SA - 1.513\***

**Dr.Dan Octavian ALEXANDRESCU, 44 ani**

**Membru provizoriu al Consiliului de Administratie si reprezentant al Ministerului Sanatatii**

La Adunarea Generala Ordinara a Actionarilor din 26 aprilie 2018, a fost ales in componenta Consiliului de Administratie, in conformitate cu prevederile art.64<sup>1</sup> din OUG nr. 109/2011. Domnul Alexandrescu Dan-Octavian este medic, Secretar de Stat in Ministerul Sanatatii, coordonator al Directiei Politica Medicamentului si Dispozitivelor Medicale.

**Actiuni Antibiotice SA - 0\***

**Ec. Nicolae STOIAN, 61 de ani**

**Membru al Consiliului de Administratie si reprezentant al actionarului SIF Oltenia si ai altor actionari persoane juridice**

La Adunarea Generala Ordinara a Actionarilor din 19 aprilie 2016, a fost ales in componenta Consiliului de Administratie, pentru o perioada de patru ani.

Expert contabil, consultant fiscal si auditor financiar.

**Actiuni Antibiotice SA - 0\***

**Ing. Elena CALITOIU, 55 de ani**

**Membra a Consiliului de Administratie si reprezentanta a actionarului SIF Oltenia si ai altor actionari persoane juridice**

Confirmata in AGOA din 19 aprilie 2016, pe o perioada de patru ani.

## **Raportul Administratorilor Semestrul I 2018**

Inginer mecanic si Director Directia Plasamente si Managementul Riscului, este membra a Consiliului de Administratie din 2016.

### **Actiuni Antibiotice SA - O\***

#### **Comitete consultative**

Pe perioada anului 2018, comitetele consultative specializate au avut urmatoarea componenta:

- *Comitetul de audit*: dl. Ionut Sebastian IAVOR, dl. Nicolae STOIAN si dna. Elena CALITOIU;
- *Comitetul de nominalizare si remunerare*: dna. Elena CALITOIU si dl. Ionut Sebastian IAVOR;

- *Comitetul de politici comerciale*: dl. Dan Octavian ALEXANDRESCU si dl. Nicolae STOIAN.

Comitetele consultative au desfasurat investigatii, analize si au elaborat recomandari pentru Consiliu de Administratie, in domeniile specifice si au inaintat acestuia periodic, rapoarte asupra activitatii lor.

#### **Managementul riscului**

In cadrul Antibiotice SA, managementul riscului reprezinta un proces continuu care presupune identificarea riscurilor semnificative care pot afecta societatea in ansamblu sau o structura componenta, evaluarea, ierarhizarea si prioritizarea lor, precum si stabilirea unor masuri de diminuare a expunerii in concordanta cu limitele tolerantei la risc, pentru a furniza o asigurare rezonabila privind indeplinirea obiectivelor si activitatilor stabilite.

Principalele categorii de riscuri ce pot surveni in activitatea societatii sunt: financiare, de imagine si legislative.

Societatea este expusa prin operatiunile sale la urmatoarele riscuri financiare:

- Riscul de schimb valutar
- Riscul de lichiditate
- Riscul comercial (de neplata)

*Riscul valutar*, o componenta a riscurilor financiare, apare frecvent in conditiile actuale ale economiei de piata in care cursurile monetare fluctueaza sub imperiul legii cererii si ofertei. Un factor care determina aparitia riscului valutar este si contextul politic national si international.

Fluctuatiile cursului de schimb se reflecta atat in costurile materiilor prime din import, cat si in preturile de valorificare a produselor finite la export.

Strategia societatii de gestionare a riscului presupune: sincronizarea activitatii de import cu activitatea de export, prin corelarea termenelor de plata si incasare si corelarea ponderii valutelor astfel incat momentele in care urmeaza a se face plati sa fie cat mai apropiate sau chiar simultane cu cele ale incasarilor de la export; anticiparea sau intarzierea efectuarii platii sau incasarii prin fixarea adecvata a scadentei si introducerea unor marje asiguratorii in pret, corelate cu prognozele pentru evolutia monedei platii; acoperirea decalajului dintre incasari si plati din credite in moneda tranzactiei.

*Riscul de lichiditate* rezulta din imposibilitatea societatii de a onora in orice moment obligatiile de plata pe termen scurt.

Circumstantele de aparitie a riscului de lichiditate: incasarea creantelor la termene ce depasesc 300 de zile; cresterea fiscalitatii/lipsa predictibilitatii (taxa clawback); insolventa unor clienti; cresterea pretului la utilitati, materii prime si servicii.

## **Raportul Administratorilor Semestrul I 2018**

Pentru gestionarea riscului, s-au propus masurile: estimarea cat mai corecta a platilor si incasarilor; internationalizarea afacerii; evaluarea bonitatii clientilor; monitorizarea creantelor; reducerea perioadei de incasare a creantelor pe piata interna; cresterea perioadei de plata a furnizorilor; acoperirea decalajului dintre incasari si plati din credite pe termen scurt.

*Riscul comercial (de neplata)* - este definit ca riscul inregistrarii de pierderi sau al nerealizarii profiturilor estimate din cauza lipsei de lichiditati financiare a debitorului si de neindeplinirea obligatiei de plata la implinirea scadentei acesteia.

Circumstantele de aparitie a riscului de neplata: expunerile mari pe principalii distribuitori, termenele lungi de plata, la care se adauga reesalonarile acordate, insolventa unor farmacii si distribuitori, retragerea autorizatiei de distributie.

Pentru gestionarea riscului comercial (de neplata) s-au luat urmatoarele masuri : evaluarea bonitatii partenerilor comerciali prin verificarea, inaintea incheierii contractului, pe multiple cai; monitorizarea creantelor prin control si evaluare permanenta a riscurilor; dezvoltarea unei relatii de loialitate din partea clientilor prin intalniri periodice pentru cunoasterea acestora si abordarea unei atitudini constructive; solicitarea de garantii (polite de asigurare, contracte de garantii mobiliare, file CEC, BO avalizate, scrisori de garantie bancara); sistarea livrarilor pana la lichidarea sumelor restante; diversificarea portofoliului de clienti in vederea diminuarii expunerii pe clientii mari; constituirea provizioanelor de cheltuieli pentru acoperirea riscului de neplata.

Modificarile legislative ce vizeaza piata farmaceutica conduc la aparitia *riscului legislativ*, ce trebuie gestionat continuu.

Piata farmaceutica este o piata reglementata, cu prevederi legislative clare, elaborate in scopul controlarii calitatii si eficientei terapeutice a medicamentelor prezente pe piata, precum si a evitarii contrafacerii.

Adaptarea la aceste prevederi se reflecta atat in costuri suplimentare legate de actualizarea documentatiei de alinierea la ultimele standarde de calitate, in influente asupra preturilor maximale de vanzare, cat si la intarzieri in punerea pe piata a produselor. Strategia societatii pentru gestionarea acestor riscuri presupune preocuparea permanenta pentru obtinerea certificatelor internationale a fluxurilor de fabricatie, actualizarea documentatiei de autorizare pentru produsele din portofoliu, realizarea de studii de bioechivalenta si de stabilitate, si prin urmarirea in permanenta a modificarilor legislative la nivel international.

Riscul de imagine este definit ca riscul actual sau viitor de afectare negativa a profiturilor si capitalului determinat de perceptia nefavorabila asupra imaginii, respectiv reputatiei companiei. In vederea prevenirii dar si gestionarii cu eficienta a evenimentelor care pot genera riscuri de imagine, se au in vedere urmatoarele masuri: monitorizarea modului in care mass-media reflecta activitatea companiei, comunicarea constanta catre media a performantelor societatii precum si a proiectelor ce tin de implicarea in viata comunitatii, dezvoltarea continua a relatiilor cu presa si publicurile tinta, controlul riscurilor care pot afecta imaginea societatii.

### **Conducerea executiva**

Antibiotice este reprezentata de catre Directorul General, conform prerogativelor stabilite de lege si statutul societatii. Consiliul de Administratie pastreaza atributia de reprezentare a societatii in raporturile cu directorii pe care i-a numit.

## **Raportul Administratorilor Semestrul I 2018**

Conducerea executiva a societatii Antibiotice este asigurata de noua directori, dintre care unul este Directorul General, acesta fiind si Vicepresedinte al Consiliului de Administratie, si opt directori de specialitate.

### **Componenta Conducerii Executive a societatii Antibiotice SA la 30 iunie 2018**

**Ec. Ioan NANI, 58 de ani**

**Director General si Vicepresedinte al Consiliului de Administratie**

Absolvent al Facultatii de Stiinte Economice, Universitatea "Alexandru Ioan Cuza" Iasi, este economist specializat in management si expert contabil.

Si-a inceput activitatea ca economist la Antibiotice in 1987. Intre 1991 si 1993 a fost inspector control financiar la Directia Generala a Finantelor Publice Iasi si apoi la Curtea de Conturi a Romaniei. Din 1994 revine la Antibiotice ca director executiv financiar, iar in 1998 devine director general. In februarie 2009 este numit Vicepresedinte al Autoritatii pentru Valorificarea Activelor Statului (AVAS), iar in luna iunie a aceluiasi an, director general Antibiotice.

Detine functia de Director General din 2009.

**Actiuni Antibiotice SA - 1.513\***

**Ing. Cornelia MORARU, 52 de ani**

**Director de specialitate Directia Tehnic si Productie**

Absolventa a Facultatii de Tehnologie Chimica din cadrul Universitatii Tehnice „Gheorghe Asachi” Iasi. Dupa terminarea facultatii profeseaza ca inginer chimist la Fabrica Chimia Falticeni. Lucreaza la Antibiotice din anul 1990. Pana in 1998 lucreaza la sectia Penicilina II si apoi, pentru un an, la compartimentul Biosinteza. Din iulie 1999 este tehnolog biosinteza la sectia Penicilina II. In ianuarie 2001 devine sef al sectiei Comprimate, iar in mai 2003 este numita director al diviziei Farmaceutice.

Detine functia de Director tehnic si productie din 2005.

**Actiuni Antibiotice SA - 1.513\***

**Ec. Paula Luminita COMAN, 50 de ani**

**Director de specialitate Directia Economica**

Absolventa a Facultatii de Economie si Administrarea Afacerilor, la Universitatea "Alexandru Ioan Cuza" Iasi, este expert contabil din anul 2006 si consultant fiscal din 2007. Dupa terminarea facultatii a lucrat ca economist la Oficiul Judetean de Turism Iasi. Lucreaza la Antibiotice SA din anul 1991, ca economist in cadrul biroului Eficienta Preturi. In anul 1998 devine sef compartiment Analiza economica, iar in 2003, sef departament Financiar-contabil.

Detine functia de Director economic din anul 2011.

**Actiuni Antibiotice SA - 0\***

**Ec. Vasile CHEBAC, 63 de ani**

**Director de specialitate Directia Comerciala si Logistica**

Absolvent al Facultatii de Stiinte Economice, Universitatea "Alexandru Ioan Cuza" Iasi, este membru activ al Corpului Expertilor Contabili, filiala Iasi, din 1993 si auditor financiar, membru al Camerei Auditorilor din Romania, din 2008.

## **Raportul Administratorilor Semestrul I 2018**

Incepe sa lucreze la Antibiotice SA in anul 1972. In 1987 este economist in cadrul serviciul Plan-dezvoltare, compartimentul Investitii. Din februarie 1991 lucreaza ca inspector financiar la Directia Generala a Finantelor Publice Iasi, iar din iulie 1993 este controlor financiar la Camera de Conturi Iasi. In ianuarie 1998 este numit comisar sef la Garda Financiara Iasi. Revine la Antibiotice din septembrie 2001, in functia de director executiv comercial si servicii generale.

Detine functia de Director comercial si logistica din 2005.

**Actiuni Antibiotice SA - 0\***

**Ing. Cristina Lavinia DIMITRIU, 60 de ani**

**Director de specialitate Dezvoltare Strategica**

Absolventa a Universitatii Tehnice „Gheorghe Asachi” Iasi, Facultatea de Tehnologie Chimica, obtine in anul 2000 titlul de master in management si administrarea afacerilor, la aceeasi universitate. Din 2007 detine titlul de master in management si marketing acordat de Facultatea de Farmacie a Universitatii de Medicina si Farmacie „Grigore T. Popa” Iasi. Din acelasi an, este doctorand al Facultatii de Farmacie Iasi.

Dupa absolvirea facultatii profesieaza ca inginer chimist la Combinatul Chimic Fagaras. Lucreaza la Antibiotice SA din 1987, la sectia de Biosinteza-Lizina. In anul 1990 devine manager productie la sectia Produse parenterale, iar din 2000 este manager control calitate analize fizico-chimice si microbiologice. Din 2007 este persoana calificata in unitatile de fabricatie/import a medicamentelor de uz uman si reprezentant al managementului pentru sistemul de management integrat.

Director calitate din anul 2003 pana in anul 2018.

**Actiuni Antibiotice SA - 0\***

**Ec. Gica RUSU, 54 de ani**

**Director de specialitate Directia resurse umane**

Absolventa a Universitatii “Alexandru Ioan Cuza” Iasi, Facultatea de Stiinte Economice, obtine in anul 2003 titlul de master in management si administrarea afacerilor, la aceeasi universitate.

Lucreaza la Antibiotice din anul 1981. In 1986 este economista la sectia Penicilina, iar din 1996 lucreaza in cadrul compartimentului Financiar. In 1999 devine sefa a departamentului de Resurse umane.

Detine functia de Director resurse umane din 2004.

**Actiuni Antibiotice SA - 1.510\***

**Ec. Ovidiu BATAGA, 40 ani**

**Director de specialitate Directia marketing si vanzari piata interna**

Absolvent al Facultatii de Economie si Administrarea Afacerilor (FEAA), Universitatea “Alexandru Ioan Cuza” Iasi, detine trei titluri de master in domeniile management financiar (acordat de aceeasi universitate in 2001), marketing farmaceutic (acordat de Universitatea de Medicina si Farmacie „Grigore T. Popa” Iasi in 2003) si managementul proiectelor (acordat de Universitatea Tehnica “Gheorghe Asachi” in 2007).

Dupa absolvirea facultatii profesieaza ca preparator la catedra de Moneda si credit, specialitatea finante, din cadrul FEAA. Lucreaza la Antibiotice SA din februarie 2001, ca

## **Raportul Administratorilor Semestrul I 2018**

economist in cadrul departamentelor Analiza economica, Contabilitate si Marketing. In ianuarie 2006 este numit sef al departamentului Analiza de piata si planificare strategica. Detine functia de Director marketing si vanzari piata interna din 2010.

**Actiuni Antibiotice SA - 0\***

**Dr. Mihaela MOSNEGUTU, 48 de ani**

**Director de specialitate Directia Medicala**

Absolventa a Facultatii de Medicina Generala, Universitatea de Medicina si Farmacie „Grigore T. Popa” Iasi, este medic specialist in medicina de familie.

Si-a inceput activitatea lucrând ca medic in judetul Iasi. Lucreaza la Antibiotice din anul 2000, in cadrul biroului promovare, al carui sef devine in 2001. Din anul 2005 devine sef al departamentului Farmacovigilenta si consultanta medicala, iar in 2009 este numita manager medical si promovare retail.

Detine functia de Director medical din 2011.

**Actiuni Antibiotice SA - 0\***

**Ec. Mihai STOIAN, 43 ani**

**Director de specialitate Directia Afaceri Internationale**

Absolvent al Facultatii de Stiinte Economice, Universitatea “Alexandru Ioan Cuza” Iasi, profilul Relatii Economice Internationale.

Lucreaza la Antibiotice SA din mai 2005 ca Area Sales Manager Export Substante Active.

In iulie 2008 este numit sef al departamentului Livrari Intracomunitare si Export, Directia Marketing si Relatii Internationale.

Incepand cu luna august 2009 este numit Manager Export, iar din iunie 2011 este numit Manager Dezvoltare Afaceri.

Detine functia de Director de specialitate Directia Afaceri Internationale din anul 2012.

**Actiuni Antibiotice SA - 0\***

*\*Numarul actiunilor Antibiotice (ATB) detinute la 11 septembrie 2017, conform ultimei baze de date detinute de Antibiotice pentru anul 2017.*

### **Adunarea Generala a Actionarilor**

Conducerea executiva a societatii coordoneaza dezvoltarea strategica a companiei, in stransa cooperare cu Consiliul de Administratie. Periodic, cele doua organisme analizeaza rezultatele obtinute in implementarea strategiei conform planului de afaceri, a criteriilor de performanta si a bugetului de venituri si cheltuieli. In acest sens, Conducerea societatii a informat Consiliul de Administratie in cinci sedinte in semestrul I 2018 cu privire la toate aspectele semnificative ale activitatii desfasurate si la evolutia acesteia in raport cu prognoza anterioara, prezentand rapoarte conform ordinelor de zi ale sedintelor. Aceste rapoarte au fost analizate de membrii Consiliului de Administratie si, in baza lor, cat si a altor informatii, au fost adoptate hotarari cu efecte in desfasurarea activitatilor din cadrul societatii.

Consiliul de Administratie pastreaza atributia de reprezentare a Companiei in raporturile cu directorii pe care i-a numit.

Presedintele coordoneaza activitatea Consiliului de Administratie si raporteaza cu privire la aceasta Adunarii Generale a Actionarilor. El vegheaza la buna functionare a organelor societatii.

## Raportul Administratorilor Semestrul I 2018

Presedintele reprezinta Consiliul de Administratie in relatiile cu tertii. Acestuia ii vor putea fi delegate si alte atributii de catre Consiliul de Administratie.

Vicepresedintele inlocuieste de drept Presedintele Consiliului de Administratie atunci cand acesta lipseste (conform Art. 29, Cap, V, Statutul Societatii Comerciale Antibiotice - S.A, Iasi).

Conducerea executiva Antibiotice Iasi este asigurata de directori executivi, dintre care unul este Director General si Vicepresedintele Consiliului de Administratie.

Adunarea Generala a Actionarilor reprezinta cel mai inalt organism decizional al companiei, locul unde actionarii participa direct si iau decizii. Printre alte atributii, aceasta decide cu privire la repartizarea profitului, alege Consiliul de Administratie, numeste auditorii si stabileste remuneratia Consiliului de Administratie.

Pe parcursul semestrului I 2018, Consiliul de Administratie a convocat in data de **5 martie 2018** o Adunare Generala a Actionarilor Ordinara si o Adunare Generala Extraordinara.

Toate documentele necesare, legate de buna desfasurare a Adunarilor Generale au fost publicate la timp si conform legislatiei in vigoare.

**In Adunarea Generala a Actionarilor Ordinara s-au aprobat:**

- Bugetul de venituri și cheltuieli pentru anul 2018 si
- majorarea indemnizatiei fixe si variabile brute lunare a membrilor Consiliului de Administratie si a Directorului General si incheierea actelor aditionale conform acestei aprobari, in vederea aplicarii OUG nr. 79/2017 pentru modificarea și completarea Legii nr. 227/2015 privind Codul fiscal și OUG nr. 90/2017 privind unele masuri fiscal-bugetare, modificarea și completarea unor acte normative și prorogarea unor termene.

**In Adunarea Generala a Actionarilor Extraordinara s-a aprobat** infiintarea a doua reprezentante ale societatii, una in Republica Moldova si cea de a doua in Ucraina, data pentru identificarea actionarilor asupra carora se rasfrang efectele hotararilor adoptate, in conformitate cu prevederile art. 238, alin. 1 din Legea nr. 297/2004 privind piata de capital, modificata si completata de prevederile L10/2015, fiind 20.03.2018, stabilind ex-date pentru data de 19.03.2018.

In data de **26 aprilie 2018** au fost convocate de catre Consiliul de Administratie al societatii, de asemenea doua Adunari Generale ale Actionarilor, una Ordinara si cealalta Extraordinara.

**Adunarea Generala Ordinara a Actionarilor a aprobat:**

- Situatiile financiare ale societatii pentru anul financiar 2017, in baza Raportului administratorilor și a Raportului auditorului financiar.

IFRS

• venituri din vanzari	lei	336.904.666
• profitul brut	lei	35.361.430
• profitul net	lei	33.558.354

- repartizarea profitului net pe anul 2017, fixarea dividendului brut in valoare de 0,026552598 lei pe actiune și stabilirea datei platii ca fiind 14.09.2018.
- Profitul net de repartizat: 33.558.354 lei



## Raportul Administratorilor Semestrul I 2018

- rezerva legala	0
- alte rezerve din profit prevazute de lege	15.732.585
- dividende din care:	17.825.769
- dividende convenite actionarului majoritar	9.450.737
- dividende convenite altor persoane juridice si persoane fizice	8.375.032

- inregistrarea pe venituri a dividendelor nesolicitate si neridicate, aferente anului financiar 2013.
- gradul de realizare al obiectivelor și criteriilor de performanta pentru anul 2017, pentru membrii Consiliului de Administratie.
- descarcarea de gestiune a administratorilor, pentru activitatea desfașurata in exercitiul financiar 2017, in baza rapoartelor prezentate.
- obiectivele cuprinse in planul de administrare, pentru membrii Consiliului de Administratie pentru anul 2018.
- remuneratiile membrilor Consiliului de Administratie conform dispozitiilor Legii nr. 111/2016 pentru aprobarea Ordonantei de urgenta a Guvernului nr. 109/2011 privind guvernanta corporativa a intreprinderilor publice
- alegerea domnului Dan-Octavian ALEXANDRESCU in functia de administrator provizoriu al Consiliului de Administratie, in conformitate cu prevederile art. 64<sup>1</sup> din OUG nr. 109/2011, ca urmare a incetarii contractului de mandat al doamnei Adela-Petria NEAGOE;
- data de inregistrare **31.08.2018**, pentru identificarea actionarilor asupra carora se rasfrang efectele hotararilor adoptate, in conformitate cu prevederile art. 86, alin. 1 din Legea 24/2017 privind emitentii de instrumente financiare și operatiuni de piata, si stabilirea ex-date pentru **30.08.2018**.

### **In Adunarea Generala a Actionarilor Extraordinara s-au aprobat:**

- prelungirea cu o perioada de 12 luni a valabilitatii plafonului multiproduș multivaluta in suma de 30 milioane RON contractat de SC Antibiotice SA de la Banca de Export Import a Romaniei - EximBank SA.
- mentinerea garantiilor aferente plafonului multiproduș multivaluta in suma de 30 milioane RON pe intreaga perioada de valabilitate rezultata in urma prelungirii conform punctului 1 de pe Ordinea de Zi.
- Emiterea unei hotarari-angajament a SC Antibiotice SA de a nu se diviza, de a nu fuziona si de a nu decide dizolvarea anticipata pe toata perioada de valabilitate a plafonului multiproduș multivaluta, fara acordul prealabil al Bancii de Export Import a Romaniei - EximBank SA.
- imputernicirea domnului Director General Ioan NANI si a doamnei Director Economic Paula COMAN pentru a semna in numele societatii toate actele/documentele aferente prelungirii, conform punctelor 1 si 2 de pe Ordinea de Zi, precum si a actelor/documentelor aferente obligatiilor asumate de societate conform punctului 3 de pe Ordinea de Zi.
- contractarea unei facilitati de credit de investitii pe termen lung (10 ani) in suma de 15.406.300 EUR de la UniCredit Bank.
- garantarea facilitatii de credit de investitii in suma de 15.406.300 EUR ce va fi contractata de la UniCredit Bank cu:

## Raportul Administratorilor Semestrul I 2018

- Ipoteca imobiliara, Ipoteca legala a finantatorului, interdictiile de instrainare, grevare, inchiriere, dezmembrare, alipire, demolare, restructurare, amenajare si construire, precum si ipoteka mobiliara asupra chiriilor si arenzilor prezente si viitoare asupra imobilului constand in teren in Su de 5.075 mp si constructia C1 cu o suprafata construita la sol de 421 mp, cu suprafata desfasurata de 1.263 mp, construita din parter cu Su de 351,44 mp, etaj 1 cu Su de 354,16 mp si etaj 2 cu Su de 347,745 mp. Identificare cadastrala pentru teren nr. cadastral 133207 si pentru constructie, nr. cadastral 133207 - C1, carte funciara 133207 a unitatii administrativ-teritoriale Iasi, imobil proprietatea Antibiotice S.A. precum si asupra constructiilor viitoare, ce se vor edifica in baza Autorizatiei de construire nr. 674/11.08.2016 emisa de catre Primaria Mun. Iasi asa cum este clarificata prin Adresa nr. 36970/16.04.2018 emisa de catre Primaria Mun. Iasi, conform art. 2380 Cod Civil, in cartea funciara nr. 133207 a unitatii administrativ-teritoriale Iasi,
- Ipoteca mobiliara asupra creantelor izvorate din contractele/comenzile/facturile incheiate/care vor fi incheiate si respective emise/ce vor fi emise de Antibiotice S.A. in relatia cu PharmaFarm SA si Fildas Trading SRL;
- Ipoteca mobiliara asupra bunurilor mobile, prezente si viitoare care au fost/sunt/vor fi achizitionate in scopul realizarii obiectivelor de investitie pentru care va fi contractat creditul.
- Ipoteca mobiliara asupra conturilor deschise de Antibiotice SA la UniCredit Bank SA.
  - imputernicirea domnului Director General Ioan NANI si a doamnei Paula Luminita COMAN in calitate de Director Economic, pentru a semna in numele societatii toate actele/documentele/contractele de credit si accesoriile acestora, necesare si aferente contractarii si implementarii facilitatii de credit de investitii, conform punctelor 1 si 2.
  - stabilirea sediului Reprezentantei Antibiotice din Republica Moldova, la urmatoarea adresa: mun. Chişinău, str. Grenoble, 259/2, 259/3, Republica Moldova.

### Actiuni Antibiotice - ATB / PIATA REGULAR

	2014	2015	2016	2017	Sem. I 2018
Numar actiuni	671.338.040	671.338.040	671.338.040	671.338.040	671.338.040
Capitalizare bursiera (mii lei)*	390.719	357.152	349.096	361.180	345.068
Capitalizare bursiera (mii euro)*	87.173	78.868	76.875	77.511	74.031
Capitalizare bursiera (mii \$)*	105.978	86.167	81.123	92.813	86.196
Valoare totala tranzactionata (milioane lei)	16	11	6	12	4
Nr. actiuni tranzactionate	27.467.454	18.844.935	12.555.866	21.113.565	6.977.863
Pret deschidere (lei/actiune)	0.5520	0.5850	0.5320	0,5200	0,5780
Pret maxim (lei/actiune)	0.6170	0.6170	0.5420	0,5920	0,5780
Pret minim (lei/actiune)	0.5410	0.5240	0.4200	0,5200	0,4790
Pret la sfarsitul perioadei (lei/actiune)	0.5850	0.5320	0.5270	0,5380	0,5140
Pret mediu (lei/actiune)	0.5845	0.5836	0.5032	0,5585	0,5226

\* Calculat pe baza pretului actiunii in ultima zi de tranzactionare din perioada respectiva

Opinia "S.O.C.E.C.C." SRL Bucuresti in Raportul de revizuire a informatiilor financiare interimare este: „ Pe baza revizurii noastre, nu am identificat aspecte care sa ne faca sa

credem ca situatiile financiare interimare intocmite de Antibiotice S.A. la data de 30 iunie 2018 nu sunt intocmite in toate aspectele semnificative, in conformitate cu IFRS.”


## **ANALIZA ACTIVITATII**

In demersul de satisfacere a asteptarilor actionarilor sai - de crestere a gradului de incredere in societatea Antibiotice si a capitalizarii bursiere - actiunile prioritare ale managementului au fost grupate pe urmatoarele directii strategice:

- I. Dezvoltarea componentei internationale a afacerii;
- II. Asigurarea unui portofoliu sustenabil si vandabil prin cresterea gradului de innoire;
- III. Optimizarea costurilor de operare si cresterea randamentului de exploatare
- IV. Adaptarea resursei umane si asigurarea cu competentele necesare pentru realizarea directiilor strategice;
- V. Managementul calitatii pentru respectarea cerintelor legale, nationale si internationale, specifice industriei farmaceutice.

### **I. Dezvoltarea componentei internationale a afacerii**

Exporturile realizate de 17,65 milioane USD in primul semestru al anului 2018 au fost cu 9,8% mai mari comparativ cu semestrul I 2017, cand s-au inregistrat vanzari de 16,08 milioane USD. Principalele destinatii ale produselor Antibiotice (produse finite si Nistatina) au fost Asia (33%), America de Nord (24%) si Europa (16%), vanzarile in aceste zone reprezentand aproximativ 73% din totalul vanzarilor realizate in semestrul I 2018.



## **Raportul Administratorilor Semestrul I 2018**

Aceste rezultate au fost posibile prin aplicarea strategiilor de pe pietele internationale astfel:

- consolidarea pozitiei de lider mondial pentru produsul Nistatina substanta activa prin mentinerea pietelor traditionale si cresterea exporturilor pe piete reglementate, in special in S.U.A;
- exportul produselor finite ale societatii sub brand Antibiotice pe piete externe prin parteneriate cu distribuitori locali, parteneriate care sa permita o dezvoltare stabila pe termen lung a exporturilor;
- deschiderea de reprezentante in anumite teritorii pe baza evaluarii potentialului din punct de vedere al: caracteristicilor pietelor, compatibilitatii portofoliului societatii cu consumul din pietele evaluate, mediul economic si politico-social, etc.

Pe piata S.U.A. **exporturile de Nistatina au crescut cu 52%** din punct de vedere valoric comparativ cu perioada similara din anul 2017. Piata S.U.A. reprezinta cea mai mare si valoroasa piata pentru Nistatina iar cresterea prezentei pe aceasta piata a reprezentat un obiectiv strategic al companiei Antibiotice. In cursul acestui an au fost consolidate parteneriate strategice cu cei mai importanti utilizatori finali de Nistatina pe aceasta piata pentru a crea premisele stabilitatii afacerii dezvoltate pentru acest produs in S.U.A.

In Asia de Sud-Est, principala piata care va genera cresteri in anii urmasori este Vietnamul. Vanzarile de produse finite pe aceasta piata au crescut cu 31% fata de primul semestru al anului 2017. Deschiderea reprezentantei in Vietnam are ca scop dezvoltarea strategica a acestei piete prin inregistrarea de noi produse, dezvoltarea de politici comerciale adecvate si abordarea tuturor canalelor de vanzare. De asemenea, sunt vizate si alte piete din zona Asiei de Sud Est cum ar fi Filipine, Tailanda si Hong Kong.

Pe piata Americii de Sud s-a inregistrat o dublare a valorii exportului de Nistatina in special datorita cresterii inregistrate pe piata Braziliei, cea mai importanta piata din America de Sud pentru acest produs si una dintre cele mai mari la nivel mondial.

Pe piata Europei s-a inregistrat o crestere de 6,6% generata in special de exportul de produse finite care a fost mai mare cu 14% fata de anul anterior. In zona Europei strategia de dezvoltare vizeaza atat tari din Europa Centrala si de Est (Serbia, Albania, Tarile Baltice) cat si din Europa de Vest in special prin parteneriate de licenta cu firme locale in special pentru produse injectabile si dermatologice.

Exporturile din zona Rusia & C.S.I. au inregistrat o crestere de 9,4% in special datorita pietei din Ucraina. In primul semestru al anului 2018 au fost demarate procedurile de inregistrare a reprezentantei proprii Antibiotice avand in vedere potentialul pietei si perspectivele de crestere. Deschiderea reprezentantei are ca scop inregistrarea portofoliului de produse, promovarea brandului Antibiotice si dezvoltarea propriei echipe de vanzari pentru dezvoltarea exporturilor pe termen lung.

**II. Asigurarea unui portofoliu sustenabil si vandabil prin cresterea gradului de innoire**

Piata farmaceutica din Romania a inregistrat o crestere de 16,8% in primul semestru al anului 2018 comparativ cu aceeași perioada a anului anterior, ajungand la 7,6 miliarde lei fata de 6,51 miliarde lei realizata in primul semestru al anul 2017. Evolutie pozitiva s-a inregistrat si la nivel de consum fizic de medicamente, acesta crescand cu 377 milioane unitati fizice, de la 6,16 miliarde unitati in 2017 semestrul I la 6,54 miliarde in 2018 semestrul I.

Piata este in continuare sustinuta de valoarea programelor nationale de hepatita si de produsele recent introduse in contractele cost-volum/cost-volum-rezultat. Daca ne raportam la piata farmaceutica exceptand valoarea acestor contracte, in primul semestru al anului 2018 s-a inregistrat o crestere valorica de 8,9%, de la 6,38 miliarde lei (semestrul I 2017) la 6,94 miliarde lei (semestrul I 2018). In ceea ce priveste consumul de medicamente, acesta a crescut cu 6% ajungand la 6,54 milioane unitati comparativ cu 6,16 milioane unitati inregistrate in aceeași perioada a anului anterior.

Piata de Hospital (fara contracte cost-volum/cost-volum-rezultat) a inregistrat o usoara crestere de 2,72% comparativ cu perioada ianuarie - iunie 2017, in timp ce piata de Retail (fara contracte cost-volum/cost-volum-rezultat) a inregistrat o crestere valorica de 9,8% fata de perioada anterioara.

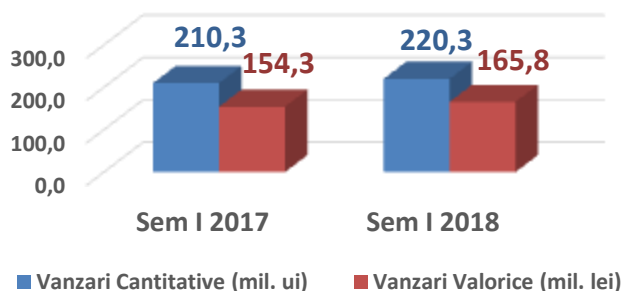
In contextul pietei farmaceutice din Romania, activitatea pe piata interna s-a desfasurat avandu-se in vedere urmatoarele riscuri:

- cresterea progresiva a taxei clawback care a ajuns sa reprezinte in trimestrul I 2018: 24,13%, de la 19,86% in perioada similara 2017 si 15,62% in trimestrul I 2016;
- majorarea costurilor de fabricatie ca urmare a cresterii preturilor la materiile prime;
- redistribuirea pe categorii de farmacii (farmacii de lant, minilanturi si farmacii independente), ceea ce a atras alocarea unor bugete mai importante pe segmentele lanturi si minilanturi de farmacii prin adaptarea politicii de vanzare a farmaciilor de minilant si independente la politicile implementate de lanturile de farmacii (negociere molecule, negociere portofolii, promovarea produselor pe afectiuni, asigurarea unui nivel de coplata zero pentru pacient);
- listele de medicamente compensate au cunoscut actualizari prin introducerea unor noi molecule astfel incat pacientii din Romania sa aiba acces la terapii de ultima generatie;
- licitatii centralizate pentru achizitii de medicamente, antibiotice si oncologice, ce vor avea ca efect in 2018 rationalizarea consumului de resurse din bugetul sanatatii;
- premisa scaderii preturilor la medicamentele originale care ies de sub protectia patentului ce afecteaza pe de o parte producatorii de medicamente inasprind mediul concurential, iar pe de alta parte pacientii care se vor confrunta cu disparitia produselor de pe piata, limitand astfel accesul la medicamente.

In acest context, compania **Antibiotice** inregistreaza o crestere a vanzarilor din farmacii si spitale de 7,5% comparativ cu semestrul I 2017, in timp ce vanzarile in unitati terapeutice au inregistrat o crestere de 4,8%.

## Raportul Administratorilor Semestrul I 2018

### Evolutia vanzarilor companiei Antibiotice din farmacii si spitale (iesiri sell out)



Sursa datelor: Vanzari Cegedim ian-iunie 2018

Cu o valoare de vanzare de 165,8 milioane lei, societatea se mentine pe locul 4 in randul producatorilor de medicamente generice cu prescriptie medicala si medicamente fara prescriptie medicala (OTC).

Segmentul farmacii Retail este in crestere cu +5,6% comparativ cu semestrul I 2017, de la 116,4 milioane lei la 122,9 milioane lei, in timp ce segmentul Hospital inregistreaza o crestere de +13,1%, de la 37,95 milioane lei in 2017 la 42,94 milioane lei in 2018.

Principalele clase terapeutice cu cresteri valorice semnificative comparativ cu primul semestru al anului 2017 sunt: Sistem cardiovascular (+6,3 milioane lei), Antiinfectioase (+3,6 milioane lei) si Sistem Nervos Central (+1,9 milioane lei), generate atat de aportul de produse noi cat si de evolutia pozitiva a produselor de top ale companiei.

Produsele cu aport de peste 1 milion lei sunt: Fluxiv® (+2,8 milioane lei), Meropenem® inj gama (+2 milioane lei), Indapamida Atb® cpr (+1,7 milioane lei), Cefort® inj 1gr (1,15 milioane lei) si Nolet® cpr (+1,14 milioane lei).

In semestrul I al anul 2018, societatea Antibiotice isi mentine pozitia de lider pe segmentul medicamentelor generice si OTC comercializate in spitale, cu o cota de piata valorica de 18,8%.

Pe segmentul medicamentelor generice si OTC, compania ocupa locul 4, cu o cota de piata de 5,13%, in timp ce la nivel de piata farmaceutica totala ocupa locul 16, in urcare cu o pozitie fata de perioada similara a anului anterior, cu o cota de piata valorica de 2,18%.

La nivelul primului semestru al anului 2018, compania Antibiotice isi mentine pozitia de lider din punct de vedere al unitatilor valorificate pe segmentul unguente cu o cota de piata de 26,7%, supozitoare cu o cota de piata de 41,8% si pulberi injectabile cu o cota de piata de 72,4%.

In perioada analizata, Antibiotice lasi a realizat vanzari nete pe piata interna (iesiri ATB) de 89,91 milioane lei, in timp ce in vanzarea din distributie See IN s-a ridicat la valoarea de 156,72 milioane lei, iar in farmacii si spitale la 165,8 milioane lei (estimare, sursa datelor: Cegedim Romania).

## Raportul Administratorilor Semestrul I 2018

(milioane lei)

Denumire indicator	Sem I 2017	Sem I 2018	Δ Sem I 2018/2017
Vanzari nete (piata interna)	79,70	89,91	+12,8%
Vanzari distributie Sell IN	149,98	156,72	+4,5%
Vanzari Sell OUT (Farmacie+Spital)	154,31	165,8	+7,4%

### STRATEGIA DE PRODUS

Intreaga activitate a societatii - pornind de la cercetare, productie si pana la vanzare - este structurata pe un portofoliu de medicamente generice variat sub aspectul formelor farmaceutice si claselor terapeutice abordate.

Portofoliul de 141 de medicamente (*produse finite comercializate la iesirea din Antibiotice in anul 2018*) ce acopera 12 clase terapeutice atesta faptul ca strategia Antibiotice este orientarea permanenta spre innoirea portofoliului de produse si fabricarea unor medicamente generice bioechivalente terapeutic cu produsele originale in conditiile mentinerii standardelor inalte de calitate.

Produsele noi asimilate in portofoliul companiei in primul semestru al anului 2018 sunt:

- **Tinero® crema** - Produs cosmetic destinat îngrijirii pielii cu tendință acneică, imperfecțiuni care prezintă exces de sebum, roșeață, mâncărime, pori dilatați, puncte negre; produsul a inceput sa fie valorificat din luna aprilie 2018;

- **Fluxiv® crema** - produs cosmetic ale carui ingrediente contribuie la mentinerea elasticitatii, hidratarii si tonicitatii pielii, asigura emolieria pielii, protejeaza microcirculatia de la nivelul acesteia oferind confort si relaxare pentru picioare; acest produs a inceput sa fie valorificat din luna aprilie 2018 si impreuna cu forma orala ofera o optiune terapeutic completa pentru sanatatea circulatiei vasculare;

- **Perasin® gama** - pulbere pentru solutie pefuzabila - medicament utilizat pentru tratamentul infectiilor bacteriene precum cele care afectează tractul respirator inferior (plămâni), tractul urinar (rinichi și vezică urinară), abdomenul, pielea sau sângele. In semestrul I 2018 a fost obtinuta Autorizatia de Punere pe Piata;

Tot in primul semestru al anului 2018 au fost facute variatii privind forma de ambalare pentru urmatoarele produse: Clafen® gel 1%, Clafen® gel 5% si Cutaden Bebe® - forma de ambalare: tub de 100 g si Saliform forte® - forma de ambalare nou introdusa: 50 g, respectiv 100 g.

### STRATEGIA DE PRET

Strategiile de pret au urmarit in permanenta corelatia dintre nivelul maximal impus prin lege, cresterea profitabilitatii si asigurarea unei competitivitati comparativ cu ceilalti jucatori din piata (pozitionarea ca prim generic, pozitionare ca medicament de referinta, cel mai bun raport pret/calitate).

Pe segmentul Spitale, pretul mediu al produselor din portofoliul Antibiotice a fost de 2,503 lei/unitate terapeutica, reprezentand 37,8% din pretul mediu al pietei (6,733 lei/unitate terapeutica);

Pe Segmentul Retail - produse cu prescriptie medicala, Antibiotice a inregistrat un pret mediu de 0,548 lei/unitate terapeutica, reprezentand 48,9% din pretul mediu al pietei

## **Raportul Administratorilor Semestrul I 2018**

(1,122 lei/unitate terapeutica), conform sursei de raportare Cegedim Romania si fiind in pas cu legislatia in vigoare care reglementeaza preturile la produsele cu prescriptie medicala (maxim 65% din pretul inovatorului).

Pe segmentul OTC - produse fara prescriptie medicala, Antibiotice a inregistrat un pret mediu de 0,888 lei/unitate terapeutica, fiind pozitionat la acelasi nivel cu pretul pietei medicamentelor fara prescriptie medicala (0,890 lei/unitate terapeutica), conform sursei de raportare Cegedim Romania, fiind adaptat in permanenta la strategiile de pozitionare din piata farmaceutica.

In primul semestru al anului 2018 portofoliul de medicamente fara prescriptie medicala (11 produse OTC) a inregistrat o majorare a preturilor urmarind atat o pozitionare competitiva la nivelul pietei cat si optimizarea marjei de profit.

Tot in primul semestru 2018 a fost obtinut ordinul de pret pentru produsul Perasin® gama inj.

### **STRATEGIA DE DISTRIBUTIE**

Obiectivul principal al anului 2018 este consolidarea parteneriatelor cu principalii distribuitori cu arie de acoperire nationala prin care au fost planificate cresteri importante a vanzarilor.

Portofoliul de produse a fost sustinut in semestrul I atat prin distributie (oferta cadru lunara, campanii periodice, proiect de promovare si mercantizare pe produsele OTC), cat si prin echipa comerciala proprie si echipa de Call Center cu actiuni specifice.

Lunar, a fost intocmit un calendar de oferta in care au fost sustinute produsele profitabile, cu ponderi importante in cifrele planificate, precum si cele care reprezinta o pondere insemnata in stocul distribuitorilor.

Actiuni derulate in semestrul I 2018:

- stabilirea de actiuni de vanzare lunare/trimestriale cu fiecare partener, astfel incat sa genereze o crestere a vanzarilor in piata comparativ cu anul 2017;
- derularea de actiuni in vederea diminuarii stocurilor - analiza lunara a stocului pe fiecare partener din punct de vedere al produselor care reprezinta 80% din stocul valoric, produselor cu durate mari de stocare (peste 2,5 luni) si termenelor de valabilitate;
- setarea de oferte lunare suplimentare pe produsele cu BBD sub un an in urma analizei stocului fiecarui partener sau pe produsele unde durata de viata a produsului e mai mare decat durata de stocare;
- mentinerea de oferte cu conditii comerciale constante pe perioade determinate.

Produsele din portofoliu Antibiotice au fost livrate catre partener si catre farmacii si spitale in regim de continuitate, prin asigurarea de stocuri optime pentru a onora orice consum posibil.

### **STRATEGIA DE PROMOVARE**

Actiuni de promovare derulate in semestrul I 2018:

- promovarea directa catre profesionistii in domeniul sanatatii (medici, farmacisti)
- participarea la manifestari organizate de societati studentesti pentru promovarea brandului in randul viitorilor specialisti;
- participarea la evenimente nationale pentru cresterea notorietatii brandului de companie si a brandurilor de produs;



## **Raportul Administratorilor Semestrul I 2018**

- organizarea de evenimente interdisciplinare Antibiotice pentru cresterea notorietatii brandului Nutriensa al suplimentelor alimentare;
  - proiecte media de comunicare a brandurilor de produs;
  - actiuni de promovare catre publicul larg;
  - campanii de marketare a produselor la raft in farmaciile cu circuit deschis.
- Evenimentele cu acoperire regionala si nationala la care a participat Antibiotice in 2018:*
- **Conferinta Alphega**, Farmexpert: ianuarie-Constanta, februarie-Sibiu, martie-Timisoara; aprilie-Craiova;
  - **Curs Benefica**, Farmexim: “Rolul managerului de farmacii” - pentru profesionistii din domeniul farmaceutic: februarie-Brasov, Sibiu; martie-Timisoara; aprilie-Cluj;
  - **Conferinta Mediplus** - iunie: Galati, Braila, Vrancea, Buzau;
  - **Congres National al Studentilor Farmacisti**, martie-Iasi;
  - **Conferinta de dermatologie „Zilele Gheorghe Nastase”** 26-28 aprilie 2018, Iasi;
  - **Conferinta nationala „Managementul pacientului critic in patologia infectioasa”,** 25 - 27 aprilie 2018, Targu-Mures;
  - Conferinta nationala „Zilele medicale Vasile Dobrovici” 19-21 aprilie 2018, Iasi;
  - **Al XVI-LEA Congres al Societatii de Neurologie din Romania** 08-12 mai 2018, Bucuresti;
  - **Conferinta Nationala de Psihiatrie cu tema “Sanatatea Mintala, persoana si societatea”** 16-19 mai 2018, Timisoara;
  - Conferinta de Boli Infectioase, Timisoara 23-25 mai;
  - **Conferinta Nationala cu participare internationala Probleme de Patologie infectioasa la frontiera**, 7-9 iunie 2018, Galati;
  - **Al 44-lea Congres al Societatii Romane de Anestezie si Terapie Intensiva** sub egida Societatii Romane de Anestezie Terapie Intensiva, 9-13 mai 2018, la Sinaia;
  - **„Primavara Dermatologica Ieseana”**- editia a-VII-a, 23-27 Mai 2018 - lansare produs cosmetic, Tintero<sup>®</sup> gel;
  - **Zilele Medicale Sucevene**, 24-26 mai 2018;
  - **Conferinta Nationata de otolaringologie si chirurgie cervico-faciala** - 6-9 Iunie 2018, Arad;
  - **“Conferinta Nationala de Boli Infectioase”** - Probleme de patologie infectioasa la frontiere” 07-09 iunie 2018, Galati;
  - **Simpozion interdisciplinar Antibiotice - Ne cunoastem de-o viata**, 14 Iunie 2018, Galati, 26 Iunie 2018, Ploiesti, 29 Iunie - 1 Iulie 2018, Paltinis
  - **Conferinta Jubiliara a Asociatiei Traumatologilor si Ortopezilor din Moldova**, Iasi, 14-16 Iunie 2018;
  - **Conferinta Nationala a Farmacistilor de Spital** - editia a V-a, Bucuresti, 14-16 Iunie 2018;
  - **Conferinta de Patologie Infectioasa**, 21-23 Iunie 2018, Iasi
  - **Zilele Anesteziei Clujene**, 21 - 23 Iunie 2018, Cluj Napoca;
  - **Ginecofocus**- 22-24 Iunie 2018, Campulung Moldovenesc;

*Proiecte media de comunicare pentru categoria OTC si suplimente alimentare:*

## **Raportul Administratorilor Semestrul I 2018**

- Campanie radio Spaverin®.
- Campanie Facebook Sprinten®.
- Campanie radio Sprinten®.
- Campanie radio și Facebook Fezivit C®.
- Promovarea Equilibra®, Silithor®, Fluxiv® gama, Soriso®, Sprinten®, Cutaden Bebe®, Tineror® in Anuarul de Suplimente Alimentare

### **Actiuni de promovare catre publicul larg:**

- continuare proiect de branding al statiilor RATP Iasi
- proiect de colantare a flotei auto a partenerilor distribuitori.

### **Campanii de marketare a produselor la raft in farmaciile cu circuit deschis:**

Produsele fara prescriptie medicala au fost prezente pe rafturile farmaciilor, afisate pe categorii de afectiuni. Proiectele au avut ca obiectiv cresterea notorietatii brandului. Produsele participante in acest proiect au fost: Equilibra® (x60cps, x120cps), Ibufen®, Spaverin® Gama, Paracetamol sup gama, Silithor®, Fluxiv® gama, Cicatrol®, Sprinten®, Fezivit C®, Tineror®. Prin intermediul acestor proiecte, produsele au beneficiat de promovare in materiale tiparite, promovare in mediul online (bannere pe site-uri de specialitate, produse cu discount in sectiunea de prezentare produse).

## **Dezvoltarea structurilor de cercetare - dezvoltare pentru adaptarea si consolidarea durabila a portofoliului societatii**

Activitatea de Cercetare Dezvoltare are ca obiectiv principal dezvoltarea, optimizarea și mentinerea portofoliului de peste 150 de produse (injectabile, forme cu aplicare topica, ovule, supozitoare, comprimate, capsule). Ariile terapeutice strategice (antiinfecioase, cardiovascular, dermatologie, produse pentru sanatatea femeii) sunt consolidate prin autorizarea nationala si internationala de noi medicamente cu prescriptie, OTC-uri, produse cosmetice sau suplimente alimentare.

Extinderea internationala s-a concretizat in semestrul I 2018 prin obtinerea unui numar de 22 noi Autorizatii de punere pe Piata pentru medicamente marca Antibiotice in 3 tari din Asia si Europa.

Pentru consolidarea portofoliului de produse fara prescriptie, s-a realizat notificarea la Ministerul Sanatatii a 2 noi produse cosmetice.

In vederea mentinerii portofoliului actual, s-a urmarit alinierea la modificarile farmacopeale in vigoare, pentru un numar de 4 produse.

Pipeline-ul de produse aflate in cercetare cuprinde 33 de proiecte in diferite stadii de dezvoltare, din clasele terapeutice care definesc compania: antiinfecioase orale, antiinfecioase injectabile, produse dermatologice, cardiovasculare, antiinflamatoare nesteroidiene, medicamente pentru tractul digestiv și medicamente pentru sanatatea femeii.

In cadrul Centrului de Evaluare a Medicamentului, in perioada Ianuarie-Iunie 2018 s-au desfasurat doua studii clinice de bioechivalenta. De asemenea, a fost parcursa etapa de documentare si intocmire de protocoale de studii clinice pentru alte 3 produse noi, urmand ca acestea sa fie trimise spre aprobare autoritatilor.

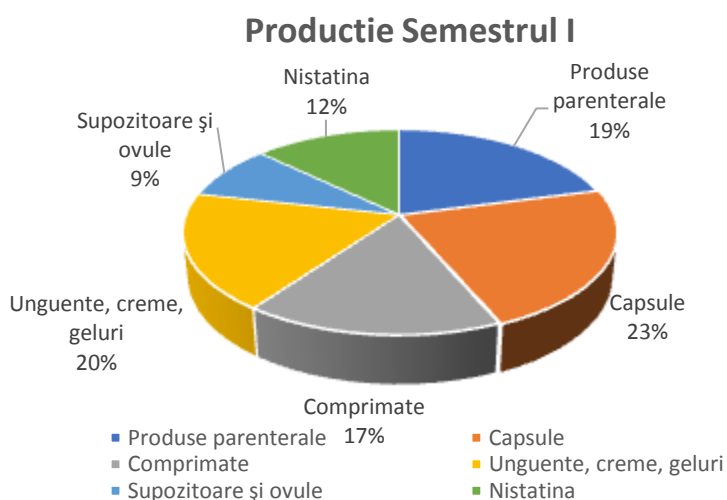
## Raportul Administratorilor Semestrul I 2018

Monitorizarea permanenta a eficacitatii si sigurantei in administrare a medicamentelor marca Antibiotice se desfasoara prin Departamentul de Farmacovigilanta, conectat la reseaua europeana de procesare a datelor privind siguranta medicamentelor - EudraVigilance.

### Activitatea de productie- Modernizarea si eficientizarea fluxurilor de fabricatie

#### Antibiotice a produs in semestrul I 2018:

- 343 milioane unitati farmaceutice sub forma de comprimate, capsule, produse parenterale, unguente, creme, geluri, supozitoare si ovule;
  - substanta activa vrac (Nistatina) in cantitate comparabila cu cea din anul precedent;
- Valoarea productiei fabricate pentru export (Nistatina si produse conditionate) reprezinta 26% din valoarea productiei totale realizate in Semestrul I 2018.



### Obiectivele realizate de Antibiotice in Semestrul I 2018 in domeniul fabricatiei de produse farmaceutice:

- Fabricatia de produse parenterale pentru companii externe in baza contractelor de fabricatie si control. Productia pentru export a produselor parenterale a reprezentat 35% din valoarea totala a produselor destinate pietelor externe ;
- Reducerea costurilor cu materiile prime, prin optimizarea formulelor de fabricatie si identificarea unor noi surse pentru excipientii utilizati in tehnologia produselor conditionate;
- Reducerea consumurilor de utilitati, printr-o gestionare atenta, in toate sectiile de productie;
- S-au continuat eforturile de aplicare a programului de protectie a mediului privind emisiile de substante organice volatile in faza de extractie a Nistatinei si reducerea consumurilor specifice de solventi in cadrul procesului tehnologic.

## Raportul Administratorilor Semestrul I 2018

### Politica de investitii- dezvoltarea pe termen mediu si lung prin investitii in facilitati noi

Valoarea programata pentru investitii pentru anul 2018 este de **116.280.727 lei**. Din aceasta valoare, s-a realizat pana la data de 30.06.2017 investitii de 30.170.162 lei, reprezentand 26 % din totalul programat.

Valoarea totala a contractelor incheiate pentru investitii este de **96.532.862 lei**, reprezentand **83%**.

La aceasta data, procentul de realizare este relativ mic, deoarece in prima parte a anului, pentru multe din obiectivele de investitii, se deruleaza activitatile anterioare contractarii, in conformitate cu procedurile interne, constand in: realizarea de proiecte (cand este cazul), specificatii tehnice, obtinerea de avize, autorizatii; solicitarea si analiza de oferte; negociere contractare, urmand ca in a doua parte a anului sa se deruleze efectiv achizitiile si decontari catre furnizori.

	OBIECTIVE DE INVESTITII (mii lei)	APROBAT 2018	Realizat pana la 30.06.2018
	<b>CHELTUIELI PENTRU INVESTITII, din care:</b>	<b>116.280.727</b>	<b>30.170.162</b>
<b>1</b>	<b>Investitii in curs, din care:</b>	<b>59.484.987</b>	<b>16.371.840</b>
	Realizarea unei capacitati de productie Unguente si Supozitoare	44.814.272	9.086.585
	Echipamente pentru sectiile de productie, directia Calitate, directia Medicala	9.245.476	4.740.411
	Modernizarii infrastructurii de utilitati	3.769.240	2.137.784
	Amenajare depozit pentru alcool farmaceutic	1.656.000	407.060
<b>2</b>	<b>Investitii noi, din care:</b>	<b>56.795.740</b>	<b>13.798.321</b>
	Echipamente pentru serializare (sectia Produse Parenterale, sectia Capsule Operculate, sectia Comprimate, sectia Unguente si supozitoare, Depozit produs finit)	17.250.000	4.872.357
	Sistem inteligent de monitorizare a consumurilor energetice din cadrul societatii	1.081.000	357.241
	Realizare studiu de fezabilitate si proiectare pentru marirea capacitatii de fabricatie a Nistatinei	92.000	3.000
	Reabilitare fatade la sectiile Produse Parenterale	46.000	0.000
	Investitii sectia Comprimate	11.676.640	2.616.504
	Investitii sectia Biosinteza	2.950.900	509.091
	Investitii sectia Produse Parenterale	1.127.460	35.903
	Investitii sectia Capsule operculate	2.680.880	886.264
	Investitii sectia Unguente si Supozitoare	89.240	18.374
	Directia Medicala - Achizitii de licente pentru produse noi si proiecte de cercetare	4.140.000	1.336.018
	Tehnica de laborator pentru Directia Medicala	2.848.550	611.550
	Tehnica de laborator pentru Directia Calitate	3.663.440	372.326
	Directia Economica - Achizitie de tehnica de calcul	92.000	82.578
	Directia Comerciala - Achizitii echipamente si instalatii, re tehnologizari, reabilitari	3.402.390	1.280.211

## Raportul Administratorilor Semestrul I 2018

Realizarea unui sens giratoriu la accesul de la poarta nr.2 a societatii in DN (Iasi-Pascani)	92.000	0.000
Realizare parcare	920.00	0.000
Directia Inginerie si Investitii - Achizitii echipamente si instalatii, re tehnologizari, reabilitari	4.229.240	498.192
Directia Marketing	0.000	276.106
Directia Generala	0.000	34.562

Prin obiectivele de investitii cuprinse in program se urmareste:

- realizarea unei capacitati noi, performante, echipata cu instalatii de productie moderne pentru fabricatia de unguente si supozitoare, autorizabila GMP si FDA;
- modernizarea si re tehnologizarea fluxurilor de productie existente pentru cresterea capacitatilor de productie, a calitatii produselor si a reducerii costurilor de productie;
- modernizarea instalatiilor care asigura utilitatile pentru intreaga platforma;
- realizarea de obiective care sa raspunda strategiei de reducere a poluarii si de protectie a mediului;
- pentru consolidarea sistemului de management integrat, crearea de noi facilitati pentru productie in scopul reducerii costurilor, consumurilor de utilitati si cresterii productivitatii muncii, conformarea continua la cerintele crescande ale regulilor de buna practica de fabricatie GMP, cat si la reglementarile privind protectia muncii si protectia mediului.
- marirea capacitatii de depozitare pentru materii prime corespunzator cu marirea capacitatii de productie.

### I.INVESTITII IN CURS

#### 1.Realizarea unei capacitati de productie Unguente si Supozitoare

Scopul proiectului il reprezinta realizarea unei noi facilitati de productie pentru fabricarea de produse farmaceutice semisolide divizate in tuburi si supozitoare, in vederea cresterii cifrei de afaceri si a capacitatii companiei Antibiotice S.A. de a inregistra, produce si comercializa medicamente romanesti de calitate, prin investitia intr-o sectie noua, autorizabila GMP pe toate pietele farmaceutice reglementate (Europa, SUA si Canada).

Obiectivele investitiei

-Constructia si dotarea corespunzatoare a unei Sectii de Unguente si Supozitoare autorizabila EU-GMP si FDA.

-Certificarea GMP a Sectiei de Unguente si Supozitoare nou construite, de catre autoritatea de reglementare nationala in domeniu (Agentia Nationala a Medicamentelor si Dispozitivelor Medicale).

-Asigurarea conditiilor pentru fabricarea medicamentelor cu respectarea cerintelor legislative si de farmacopee, pentru inregistrarea si comercializarea lor pe toate pietele reglementate, cu precadere in Europa, SUA si Canada.

Justificarea investitiei

Realizarea unei sectii moderne pentru fabricarea medicamentelor semisolide divizate in tuburi (unguente, creme, geluri) si a supozitoarelor, reprezinta pentru Antibiotice S.A. garantia dezvoltarii afacerii pe termen lung.

## **Raportul Administratorilor Semestrul I 2018**

Strategia de dezvoltare a companiei se axeaza pe mentinerea si extinderea portofoliului de produse semisolid divizate in tuburi si supozitoare.

Strategia are la baza dezvoltarea portofoliului destinat pietei interne, dar si diversificarea si patrunderea pe noi piete externe importante din Europa, America de Nord, Asia si Africa.

Pentru asigurarea principalelor caracteristici ale medicamentelor (calitate, eficienta, siguranta), fabricatia acestora trebuie sa se realizeze in facilitati dotate cu echipamente performante si utilitati critice care sa corespunda cerintelor de Buna Practica de Fabricatie (GMP).

Pentru etapa a II-a a acestui important proiect investitional, realizarea camerelor curate si instalatiilor aferente acestora, s-a derulat procedura de selectia de oferte pentru selectare unei firme specializate pentru contractarea lucrarilor „la cheie” a acestora.

In luna februarie 2018, o echipa formata din specialistii ai societatii, insotita de reprezentantul proiectantului pentru evaluarea firmei, au realizat o vizita de referinta in vederea determinarii capacitatii si capabilitatii de a realiza camere curate si instalatii aferente acestora, specifice industriei farmaceutice.

In urma vizitei de referinta au rezultat urmatoarele concluzii:

-firma selectionata a dovedit ca are experienta necesara, logistica, personal pregatit si dedicate pentru fiecare componenta a unui astfel de proiect complex (specialisti in proiectare, ingineri de executie pe specialitati, ingineri specializati in calificari etc);

- are realizate fluxuri de fabricatie pentru industria farmaceutica, de complexitate asemanatoare cu investitia noastra, realizate la un nivel foarte bun de calitate;

- detine capacitati de productie pentru realizarea marii majoritati a componentelor camerelor curate: elemente de compartimentare (pereti, usi, vitraje, tavane), centrale de ventilatie, accesorii pentru instalatiile de ventilatie etc., atuari ce pot avea o contributie importanta asupra calitatii, vitezei de realizare si a flexibilitatii proiectului Antibiotice;

- un atu important il reprezinta si faptul ca au proprii lor specialisti dedicati activitatilor de calificare si validare necesare, iar pentru acest proiect, considerat amplu si complex, vor decide alocarea unui project manager care va avea doar acest proiect in atributie;

- la discutiile cu privire la proiectul nostru, s-au aratat dispusi sa colaboreze in totalitate cu ceilalti furnizori (furnizorul de echipamente tehnologice, furnizorul instalatiei de apa purificata, furnizorul de aer comprimat etc), astfel incat sa nu existe intarzieri, deteriorari ale furniturilor de camera curat sau a instalatiilor, pentru optimizarea montajului si corelarea traseelor de utilitati incat sa nu existe intersectii.

La data actuala contractul a fost semnat si se afla in derulare etapa de proiectare. Au avut loc intalniri tehnice la care s-au stabilit detalii tehnice privind: instalatiile de ventilare-climatizare, sistemul de compartimentare a camerelor curate, instalatii etc.

### **2.Echipamente pentru sectiile de productie, directia Calitate, directia Medicala**

In anul 2017 a fost contractate echipamente si aparatura de laborator, in scopul re tehnologizarii fluxurilor de fabricatie si a laboratoarelor de controlul calitatii si a celor de cercetare, pentru care platile se vor realiza in anul 2018. Atat echipamentele de fabricatie cat si aparatura de laborator, sunt de ultima generatie, cu productivitati mari, consumuri energetice reduse, si grad ridicat de siguranta in exploatare. Echipamentele de fabricatie sunt destinate inlocuirii unor echipamente cu uzuri fizice importante, care genereaza costuri mari de intretinere si productivitati scazute. Acizitionarea de aparatura de laborator

moderna este impusa de revizuire continua a monografiilor din farmacopei si cresterea preciziei metodelor de analiza in laboratoarele din industria farma.

### **3. Investitii destinate modernizarii infrastructurii de utilitati**

Investitiile pentru modernizarea infrastructurii de productie, transport si distributia utilitatilor (abur tehnologic, apa potabila, apa termoficata, apa demineralizata, alimentare cu energie electrica, apurarea apelor uzate) au fost incepute in 2017 si se vor finaliza in anul 2018.

Obiectivul principal al acestor investitii consta in dimensionarea si adaptarea traseelor de utilitati la consumurile actuale ale fluxurilor de fabricatie, astfel incat sa se realizeze economii de energie, prin micșorarea consumurilor si eliminarea pierderilor.

### **4. Amenajare depozit pentru alcool farmaceutic cu flux de prelevare probe**

Necesitatea realizarii acestei investitii a aparut in urma recomandarilor primite din partea Asigurarii Calitatii in vederea respectarii normelor GMP. De asemenea, in urma auditurilor externe ce au avut loc in ultimii ani, a rezultat ca este necesara amenajarea unui depozit pentru alcool farmaceutic. Avand in vedere ca alcoolul farmaceutic este materie prima, noul depozit trebuie amenajat in conformitate cu prevederile GMP. Alcoolul fiind considerat un solvent, caracteristicile constructiei si amenajarile ce trebuie realizate in noul depozit trebuie sa respecte si prevederile Normativului P118/1-2013, privind securitatea la incendiu a constructiilor.

## **II. INVESTITII NOI**

**1. Echipamente pentru serializare** (sectia Produse Parenterale, sectia Capsule Operculate, sectia Comprimate, sectia Unguente si supozitoare, Depozit produs finit)

Avand in vedere faptul ca incepand cu anul 2019 toate produsele farmaceutice ce vor fi comercializate atat pe piata interna cat si pe pietele externe (S.U.A., U.E.) trebuie sa fie serializate, se impune ca si produsele ce vor fi fabricate de Antibiotice incepand cu acest an, sa fie serializate.

Aceasta masura devine obligatorie conform cerintelor Directivei Europene 2011/62/EU si Drug Quality and Security Act SUA, privind acombaterea introducerii pe piata a medicamentelor contrafacute.

Sistemele de serializare vor fi achizitionate si incluse in fluxurile de fabricatie la sectiile de productie si la depozitul de produse finite

**2. Sistem inteligent de monitorizare a consumurilor energetice din cadrul societatii Antibiotice** - proiect cofinantat din fonduri europene, prin Programul Operational Infrastructura Mare, axa 6.2., cu denumirea: **Monitorizarea Consumului de Energie la Consumatorii Industriali**

Obiectivul general al acestui proiect este: reducerea consumului specific de energie (kgep/1000 euro) la nivelul societatii Antibiotice SA in medie cu 1%, perioada de 5 ani dupa implementarea proiectului, ca urmare a monitorizarii consumurilor prin implementarea unui sistem de contorizare inteligenta a consumului energetic.

Obiectivele specifice sunt urmatoarele:

- monitorizarea si stocarea consumurilor de energie electrica, gaze naturale la nivel de sectii si a celorlalti utilizatori la care se face decontare lunara a energiei;

## **Raportul Administratorilor Semestrul I 2018**

- realizarea de rapoarte zilnice a consumurilor energetice monitorizate sau dupa caz, rapoarte pe schimburi, pe sezoane, pe cicluri de fabricatie;
- efectuarea de analize de consum/costuri energetice la nivel de consumatori sau instalatii/echipamente;
- calcularea unor consumuri specifice pe baza carora se pot stabili masuri/strategii de eficientizare a unor echipamente/instalatii, si suport tehnic pentru proiecte de modernizare viitoare.

### **3.Realizare studiu de fezabilitate si proiectare pentru marirea capacitatii de fabricatie a nistatinei si modernizarea zonei curate**

Realizarea unei sectii moderne pentru fabricarea Nistatinei substanta activa, reprezinta pentru Antibiotice S.A. garantia dezvoltarii afacerii pe termen lung.

Strategia de dezvoltare a companiei se axeaza si pe mentinerea si extinderea pietelor de desfacere a Nistatinei substanta active.

### **4.Investitii in fluxurile de fabricatie**

In anul 2018 a fost propusa achizitionarea de echipamente, instalatii, diverse dotari si aparatura de laborator in scopul re tehnologizarii fluxurilor de fabricatie. Echipamentele de fabricatie si instalatiile care se vor achizitiona, sunt de ultima generatie, cu productivitati mari, consumuri energetice reduse, si grad ridicat de siguranta in exploatare. Echipamentele de fabricatie sunt destinate inlocuirii unor echipamente cu uzuri fizice importante, care genereaza costuri mari de intretinere si productivitati scazute. De asemenea, este necesara achizitionarea de echipamente si dotari care sa asigure realizarea unor masuri de protectie a mediului, pentru reducerea consumurilor energetice si pentru siguranta in munca.

### **5.Achizitii de licente pentru produse noi si proiecte de cercetare**

Programul de dezvoltare de produse noi are in vedere urmatoarele obiective:

- modernizarea portofoliului de produse al companiei in vederea asigurarii pietii interne cu medicamentele generice de ultima generatie, eficiente terapeutic si sigure in administrare
- asigurarea de produse farmaceutice competitive pe piata externa si care sa asigure, pe termen lung, cresterea cifrei de afaceri si a competitivitatii companiei Antibiotice
- reducerea cheltuielilor CNAS pentru achizitia unor medicamente de import scumpe sau cu risc de discontinuitate.

### **6.Investitii in Cercetare**

Cercetarea reprezinta una dintre cele mai dinamice activitati din societate, care inregistreaza schimbari permanente si o evolutie ascendenta. In ansamblul intregii societati, cercetarea actioneaza ca un element dinamizator al intregului sistem, generand produse noi, care antreneaza o crestere a productiei. Avand ca specific consumul mare de inteligenta si creativitate, cercetarea contribuie la dezvoltarea portofoliului de produse.

Avand in vedere importanta informatiilor generate in Centrul de Evaluare a Medicamentului, programul de investitii cuprinde o serie de echipamente, dotari si soft-uri pentru sustinerea si imbunatatirea activitatilor de cercetare, in vederea obtinerii unor produse noi, de calitate, valoroase, competitive in piata.



### **7. Investitii in Calitate**

Avand in vedere revizuirea continua a monografiilor din farmacopeei si cresterea preciziei metodelor de analiza in laboratoarele din industria farma, a devenit imperios necesara achizitia unor echipamete de ultima generatie care sa faca posibila mentinea verificarii calitatii produselor fabricate in compania Antibiotice la standardele internationale. Laboratoarele din Controlul Calitatii au o importanta hotaratoare in demonstrarea calitatii si conformitatii produselor fabricate in societatea noastra, motiv pentru care, permanent este necesar ca acestea sa fie utilizate cu cele mai moderne si performante echipamente de laborator.

### **8. Investitii pentru asigurarea logisticii - directia Comerciala**

Investitiile sunt directionate in principal, catre dotarea depozitelor de materii prime produse finite, cu echipamente care sa imbunatateasca conditiile de depozitare cat si conditiile de munca si cresterea productivitatii muncii. De asemenea, prin realizarea anumitor achizitii se doreste inlocuirea unor echipamente vechi, cu uzura mare, care nu mai prezinta siguranta in exploatare.

### **9. Investitii pentru producerea si transportul utilitatilor**

Investitiile sunt in principal axate pe modernizarea si retehnologizarea sistemelor, echipamentelor si instalatiilor de productie a utilitatilor (abur, aer comprimat, apa termoficata, apa demineralizata, gaz metan, energie electrica, apa potabila, canalizare etc.), de pe intreaga platforma a societatii, in scopul dimensionarii si adaptarii traseelor de utilitati la consumurile actuale ale fluxurilor de fabricatie, astfel incat sa se realizeze economii de energie prin micșorarea consumurilor si eliminarea pierderilor.

Prin realizarea acestor investitii vor aparea beneficii precum:

- siguranta in functionare;
- cresterea productivitatii muncii;
- micșorarea timpilor de interventie prin implementarea unui sistem puternic de diagnoza, bazat pe mesaje de eroare care conduce la micșorarea manoperei de mentenanta si reparatii;
- economii de energie si resurse si implicit o protectie mai buna a mediului;
- usurinta in exploatarea echipamentelor de catre operatorul uman.

## **III. Optimizarea costurilor de operare si cresterea randamentului de exploatare**

### **PROFITUL NET AL PERIOADEI IN CRESTERE CU 5% COMPARATIV CU SEMESTRUL I 2017**

Antibiotice a desfasurat activitatea pe parcursul primului semestru al anului 2018 in spiritul realizarii obiectivelor si indicatorilor stabiliti prin Bugetul de Venituri si Cheltuieli.

#### **Situatia rezultatului global**

Veniturile din vanzari ale perioadei au inregistrat valoarea de 157,7 milioane lei, in crestere cu 7% comparativ cu anul 2017, cand s-au inregistrat 147,2 milioane lei, rezultat al efortului sustinut al intregii societati pentru consolidarea afacerii.

## Raportul Administratorilor Semestrul I 2018

In structura, principalele cheltuieli au evoluat conform tabelului de mai jos:

➤ creșterea cheltuielilor cu materiile prime și materialele de 12% este determinată atât de structura de fabricație cât și de o valoare a producției superioare cu 26% comparativ cu aceeași perioadă a anului 2017;

➤ cheltuielile cu personalul au înregistrat o creștere cu 10% în comparație cu anul 2017 datorită creșterilor salariale acordate în luna mai 2017, conform BVC aprobat în Adunarea Generală a Acționarilor;

➤ alte cheltuieli de exploatare au înregistrat o valoare de 50 milioane lei, în creștere cu 5% în comparație cu aceeași perioadă a anului trecut. Aceste valori au fost determinate de creșterea valorii taxei claw back la nivelul de 18 milioane lei, superioară valorii planificate în BVC de 12 milioane lei cât și de valoarea înregistrată în semestrul I 2017 de 14 milioane lei. În momentul întocmirii acestui raport valoarea taxei claw back pentru trimestrul al II-lea este la nivelul estimat, suma finală stabilită de CNAS va fi comunicată la începutul lunii august.

Situatia rezultatului global (LEI)	30.06.2017	30.06.2018	2018/2017
Venituri din vanzari	147,200,095	157,700,486	1.07
Alte venituri din exploatare	13,517,588	14,810,614	1.10
Venituri aferente costurilor stocurilor de produse	19,038,444	23,440,792	1.23
Venituri din activitatea realizata de entitate si capitalizata	800,167	1,549,525	1.94
Cheltuieli cu materiile prime si materialele consumabile	65,349,770	73,332,578	1.12
Cheltuieli cu personalul	38,235,362	41,996,215	1.10
Cheltuieli cu amortizarea si deprecierea	8,574,285	9,800,119	1.14
Alte cheltuieli de exploatare	47,749,054	50,067,426	1.05
<b>Profit din exploatare</b>	<b>20,647,822</b>	<b>22,305,078</b>	<b>1.08</b>
Costuri de finantare	-590,220	-1,460,910	2.48
<b>Profit inainte de impozitare</b>	<b>20,057,602</b>	<b>20,844,169</b>	<b>1.04</b>
Cheltuieli cu impozit pe profit	861,407	741,122	0.86
<b>Profit</b>	<b>19,196,195</b>	<b>20,103,047</b>	<b>1.05</b>

Veniturile și cheltuielile financiare reprezintă veniturile și cheltuielile cu dobânzile perioadei.

**Profitul înainte de impozitare este pentru perioada raportată de 20,8 milioane lei, superior celui înregistrat în anul 2017 cu 4%, și cu 23% mai mare comparativ cu profitul estimat în BVC.**

**Profitul după impozitare este de 20,1 milioane lei, superior anului 2017 cu 5% și celui bugetat cu 41%.**

### Situatia pozitiei financiare

La data de 30.06.2018, activele imobilizate ale societății au înregistrat o valoare superioară cu 3% comparativ cu începutul anului. Amortizarea contabilă se calculează folosind metoda liniară conform standardelor IFRS.

## Raportul Administratorilor Semestrul I 2018

	01.01.2018	30.06.2018	
<b>ACTIVE</b>			
<b>ACTIVE IMOBILIZATE</b>			
Imobilizari corporale	223,242,890	229,561,070	1.03
Imobilizari necorporale	13,107,622	13,412,260	1.02
<b>TOTAL ACTIVE IMOBILIZATE</b>	<b>236,350,512</b>	<b>242,973,330</b>	<b>1.03</b>
<b>ACTIVE CIRCULANTE</b>			
Stocuri	67,264,546	103,634,791	1.54
Creante comerciale si similare	264,212,743	294,715,288	1.12
Active financiare detinute pentru vanzare	0	0	
Numerar si echivalente numerar	5,107,743	1,767,891	0.35
<b>TOTAL ACTIVE CIRCULANTE</b>	<b>336,585,032</b>	<b>400,117,970</b>	<b>1.19</b>
<b>TOTAL ACTIVE</b>	<b>572,935,544</b>	<b>643,091,300</b>	<b>1.12</b>
<b>DATORII</b>			
<b>DATORII CURENTE</b>			
Datorii comerciale si similare	55,535,974	72,933,264	1.31
Sume datorate institutiilor de credit	69,731,310	114,081,765	1.64
Datorii din impozite si taxe curente	9,792,887	9,064,331	0.93
Provizioane pe termen scurt			
Subventii pentru investitii	326,246	403,229	1.24
<b>TOTAL DATORII CURENTE</b>	<b>135,386,417</b>	<b>196,482,589</b>	<b>1.45</b>
<b>DATORII PE TERMEN LUNG</b>			
Subventii pentru investitii	2,498,889	2,619,070	1.05
Impozit amanat	18,172,398	17,924,462	0.99
Sume datorate institutiilor de credit	0	7,182,635	
<b>TOTAL DATORII TERMEN LUNG</b>	<b>20,671,287</b>	<b>27,726,167</b>	<b>1.34</b>
<b>TOTAL DATORII</b>	<b>156,057,704</b>	<b>224,208,756</b>	<b>1.44</b>
<b>Capital social si rezerve</b>			
<b>Capital social</b>	<b>264,835,156</b>	<b>264,835,156</b>	<b>1.00</b>
Rezerve din reevaluare	14,556,141	13,569,294	0.93
Rezerve legale	13,426,761	13,426,761	1.00
Alte rezerve	162,134,513	166,884,712	1.03
Rezultat reportat	-71,633,085	-59,936,426	0.84
Rezultatul curent	33,558,354	20,103,047	0.60
<b>TOTAL CAPITALURI PROPRII</b>	<b>416,877,840</b>	<b>418,882,544</b>	<b>1.00</b>
<b>TOTAL CAPITALURI SI DATORII</b>	<b>572,935,544</b>	<b>643,091,300</b>	<b>1.12</b>

### Activele circulante:

- stocurile inregistreaza un nivel superior cu 54% comparativ inceputul anului, crestere determinata de productia suplimentara realizata atat pentru perioada de revizie cat si pentru perioada premergatoare noii Sectii de Unguente ;
- nivelul creantelor totale inregistreaza o valoare in crestere cu 12% datorita platilor cu intarziere din sistemul sanitar.

## Raportul Administratorilor Semestrul I 2018

Pentru anul 2018 Antibiotice si-a propus un Plan de Investitii ambitios in valoare de 116,3 milioane lei aprobat de sedinta AGA din 26.04.2018, acesta fiind sustinut atat prin resurse proprii cat si din credite bancare pe termen scurt (linii de finantare) si pe termen lung ceea ce a determinat o crestere a gradului de indatorare si o diminuare a lichiditatii curente, valori ce se incadreaza in panelul de siguranta si eficienta economica.

Denumire indicator	Mod de calcul	30.06.2017	30.06.2018
Lichiditatea curenta	Active curente/Datorii curente	2.36	2.04
Grad de indatorare	Capital imprumutat/ Capital propriu x 100	17,7%	28,9%
Viteza de rotatie a debitelor clienti	Sold mediu clienti/ Venituri din vanzari x Timp	325 zile	322 zile
Viteza de rotatie a activelor imobilizate	Venituri din vanzari/Active imobilizate	0.67	0.65

### Elemente de pasiv bilantier

Societatea inregistreaza la 30 iunie 2018 datorii curente in valoare de 135,4 milioane lei in crestere cu 45% comparativ cu anul 2017, nevoia de cash a societatii in anul 2018 fiind superioara anului 2017, atat pentru plata taxei claw back, a dividendelor catre actionari cat si pentru sustinerea achizitiilor pentru Planul de investitii determinand o utilizare mai mare a liniilor de credit.

### Sume datorate institutiilor de credit la 30.06.2018

Contractul pe termen scurt nr. IAS3-42-2016/ 17.08.2016 incheiat cu Unicredit Bank S.A.

Obiectiv	Linie de credit - capital circulant
Suma	50.000.000 LEI
Scadenta	16.08.2018
<b>Sold la 30 Iunie 2018</b>	46.623.059 LEI
Garantii	Contract ipoteca cladiri, teren /Contract de cesiune de creante

Contractul de credit de investitii pe termen lung nr. IAS3-20-2018/03.05.2018 incheiat cu Unicredit Bank S.A.

Obiectiv	Credit de investitii pe termen lung
Suma	15.406.300 EUR
Scadenta	02.05.2028
<b>Sold la 30 Iunie 2018</b>	1.540.974,33 EUR ( 7.182.635,45 LEI)
Garantii	Contract ipoteca cladiri, teren, echipamente achizitionate in cadrul proiectului de investitie /Contract de cesiune de creante

Contractul pe termen scurt nr. 12/01.07.2013 incheiata cu Banca de Export Import a Romaniei EXIMBANK S.A.

## Raportul Administratorilor Semestrul I 2018

Obiectiv	Linie de credit - capital circulant
Suma	30.000.000 lei
Scadenta	25.06.2019
<b>Sold la 30 Iunie 2018</b>	<b>29.339.449,08 LEI</b>
Garantii	Contract ipoteca cladiri, teren /Contract de cesiune de creante

Contractul pe termen scurt nr. 12239/22.05.2012 incheiat cu ING BANK N.V. AMSTERDAM -Sucursala Romania

Obiectiv	Linie de credit - capital circulant
Suma	9.500.000 EUR
Scadenta	22.05.2019
<b>Sold la 30 Iunie 2018</b>	<b>14.513.695,84 LEI</b> <b>5.064.375,49 EUR ( 23.605.560,60 LEI )</b>
Garantii	Contract ipoteca cladiri, teren /Contract de cesiune de creante

SC Antibiotice SA nu a depus garantii si nu a gajat, respectiv nu a ipotecat active proprii pentru garantarea unor obligatii in favoarea unui tert.

### Flux de numerar

Nivelul numerarului si a echivalentelor de numerar la inceputul perioadei a fost de - 64,6 milioane lei, reprezentand linii de credit in valoare de 69,7 milioane lei din care 5,1 milioane lei au ramas disponibili neutilizati in conturi la banci din aceleasi linii de credit. Incasarile in numerar din activitatea de exploatare au fost de 151 milioane lei. Platile in numerar catre furnizorii de bunuri si servicii au fost de 106,3 milioane lei, iar cele catre si in numele angajatilor de 40,5 milioane lei.

Totodata au fost efectuate plati de 3,2 milioane lei reprezentand impozit pe profit, TVA, impozite locale si dobanzi bancare si au fost efectuate plati pentru achizitia de mijloace fixe de 26,9 milioane lei. S-au achitat contributiile la Ministerul Sanatatii (taxa claw back) in valoare de 19,1 milioane lei.

In ceea ce priveste activitatea de finantare s-au accesat credite bancare pe termen lung de 7,2 milioane lei si au fost achitate dividende de 9,5 milioane lei.

La sfarsitul perioadei nivelul numerarului si a echivalentelor de numerar a fost de - 112,3 milioane lei, ceea ce reprezinta valoarea creditelor pentru activitatea curenta (114,1 milioane lei) din care 1,8 milioane lei au ramas in disponibil in banci din aceleasi linii de credit.

Societatea are achitate integral obligatii la bugetul de stat si local in valoare de 41 milioane lei.

#### IV. Motivarea resursei umane si asigurarea cu competentele necesare pentru realizarea directiilor strategice

## Raportul Administratorilor Semestrul I 2018

Politica de resurse umane promoveaza diversitatea si egalitatea de sanse in procesele de recrutare, selectie si integrare a angajatilor. Asiguram angajatilor toate drepturile care decurg din lege, oferind conditii corecte si echitabile de munca si de dezvoltare profesionala.

La data de 30.06.2018 numarul mediu de personal este 1420.

Prin natura activitatilor specifice desfasurate in Antibiotice, structura personalului pe nivele de educatie si pregatire profesionala, este urmatoarea:

Studii superioare - 599 salariatii din care:	42,19%
- 32 salariatii cu studii doctorale finalizate (5%)	
Studii medii - 821 salariatii	57,81%
Total 1420	100%

In vederea realizarii obiectivelor strategice din Planul de Afaceri pentru perioada 2018-2020, activitatea directiei Managementul Resurselor Umane din semestrul I 2018 a urmarit indeplinirea obiectivelor specifice, structurate in cadrul strategiilor si masurilor de actiune.

**Strategia „Asigurarea cu personal, formarea competentelor necesare pentru atingerea obiectivelor și creșterea gradului de implicare”**

Masurile concrete de actiune derulate in implemetarea acestei strategii au vizat:

### **1. Identificarea necesarului de personal, pe fiecare structura, pentru atingerea obiectivelor**

Pentru punerea in practica a unei viziuni integrate a tuturor directiilor companiei cu privire la asigurarea cu personal corespunzator nevoilor generate de obiectivele strategice propuse, in cadrul companiei Antibiotice functioneaza **Comisia de Resurse Umane** care are rolul de a stabili necesarul angajarilor de personal pentru asigurarea unei structuri optime de functionare dar si pentru mentinerea echilibrului indicatorilor asumati si aprobati prin Bugetul de Venituri si Cheltuieli.

In cadrul intalnirilor comisiei din cursul anului 2018, au fost prezentate rezultatele analizelor privind nevoia de personal pe structurile organizatorice ale societatii avand in vedere urmatoarele:

- necesitatea completarii posturilor vacante
- dezvoltarea de echipe in domeniile prioritare:
  - o asigurarea calitatii
  - o productie
  - o promovare si comercial
  - o automatizari si investitii

### **2. Asigurarea cu personal specializat și formarea abilitatilor necesare**

#### **Asigurarea necesarului de personal**

Conform planului de atragere a resurselor umane aprobat, In perioada ianuarie - iunie 2018 au fost angajate 39 persoane, respectiv:

## **Raportul Administratorilor Semestrul I 2018**

- 15 de salariați cu studii superioare din care 4 pentru dezvoltarea echipelor din Asigurarea Calitatii, Promovare și Comercial, Producție și 11 pentru completarea posturilor vacante;
- 24 cu studii medii din care 4 pentru dezvoltarea echipelor din producție și inginerie și 20 pentru completarea posturilor vacante.

Angajările de personal s-au realizat prin derularea etapelor specifice de recrutare și selecție procedurate dar și prin proiectele specifice de atragere și selecție.

### **Proiectul Performa a+, editia a III-a**

Proiectul urmărește dezvoltarea abilităților practice în rândul farmaciștilor (rezidenți și studenți din an terminal) pentru activitățile specifice din cadrul Direcției Medicale și totodată crearea unei platforme de comunicare și colaborare pe termen lung cu Universitatea de Medicină și Farmacie „Gr.T.Popa”, în vederea formării și atragerii de personal specializat.

Proiectul **Perform a+**, a derulat a treia ediție în acest an în cadrul Direcției Medicale, prin colaborarea cu Facultatea de Farmacie din Iași, în vederea selecției de absolvenți pentru activitatea de Cercetare - Dezvoltare Farmaceutică. Programul de activități teoretice și practice au fost susținut prin intermediul mentorilor desemnați din rândul specialiștilor salariați ai companiei.

### **Scoala de vara a+ editia a IX-a**

Componenta externă a acestui proiect urmărește identificarea și formarea de specialiști din domeniile farmacie, biologie, chimie, inginerie chimică pentru selecție în vederea ocupării posturilor vacante din Cercetare - Dezvoltare farmaceutică, Asigurarea Calitatii, Controlul Calitatii, Producție, prin familiarizarea candidaților cu mediul de lucru, conceptele și reglementările din industria farmaceutică.

Prin acest proiect binecunoscut de acum în mediul academic ieșean și în rândul studenților din anii terminali ai universităților ieșene, un număr de 30 de participanți au fost selectați pentru a beneficia de instruire din partea specialiștilor din societate. Temele abordate în cadrul cursurilor Scolii de vara a+ vor prezenta informații din domeniile asigurarea calitatii într-o societate farmaceutică, farmacovigilenta, activitatea de Regulatory Affairs, tehnici specifice de laborator în controlul calitatii, cercetarea și formularea farmaceutică, și se vor desfășura în perioada iulie - august 2018.

***Pana in prezent au fost angajati un numar de 38 participanti la cele 8 editii precedente ale Scolii de vara.***

### **Parteneriate cu institutiile de invatamant preuniversitar**

În cadrul parteneriatelor stabilite cu Liceul Tehnologic „Petru Poni” Iași și Liceul Tehnologic de Mecatronica și Automatizări pentru anul școlar 2017 - 2018, și-au desfășurat stagiile de practică în societate un număr de 70 elevi din clasele a XI-a și a XII-a, specializările tehnician chimist de laborator/operator chimist în industria medicamentelor și cosmeticilor iar pentru elevii de la specializarea tehnician mecatronist/ electromecanic Antibiotice a fost partener în derularea proiectelor și evenimentelor organizate pentru încurajarea acestora în practicarea meseriei alese.

Programul are ca obiectiv formarea abilităților practice și consolidarea cunoștințelor elevilor în vederea atragerii de personal pentru înlocuirea salariaților cu posibilități de pensionare.

## **Raportul Administratorilor Semestrul I 2018**

În cadrul programului „Școala altfel”, Antibiotice a primit un număr de peste 350 de elevi de la instituțiile de învățământ preuniversitar din Iași pentru a le prezenta unul dintre cele mai renumite reșete din industria ieșeană, cu istoria și perspectivele de dezvoltare în viitor.

### **3. Derularea programelor de formare profesională a competențelor**

Pentru realizarea obiectivelor și a performanțelor profesionale necesare creșterii competitivității și calității afacerii, derulăm anual proiecte de dezvoltare a resurselor umane, cu programe de instruire pe fiecare direcție, în conformitate cu nevoile identificate pentru fiecare structură organizatorică și în strânsă corelație cu modificările legislative comunitare aplicabile și ale legislației interne.

Programele de instruire cu lectori interni, stabilite pentru fiecare structură în funcție de specificul activității, sunt completate cu formarea profesională continuă prin accesul la programe de pregătire profesională cu lectori externi, conform Planului anual de instruire aprobat și bugetat pentru anul în curs.

În semestrul I un număr de 226 de salariați au urmat sesiunile de instruire programate, pe domenii de specializare rezultând un număr mediu de 19 ore de instruire/salariat efectuate.

Componenta internă a Școlii de vară a+ destinată salariaților va oferi și în acest an, la a IX-a ediție, posibilitatea ca salariații să beneficieze de instruire urmărind atât dezvoltarea competențelor de specialitate în asigurarea calității, regulatory affairs, serializare, noi cerințe în validarea proceselor de fabricație și recalificarea echipamentelor cât și dezvoltarea organizațională prin teme privind brandul de angajator, retenția angajaților, prevederi legislative în domeniul sănătății și securității în muncă.

### **4. Creșterea gradului de informare și conștientizare a salariaților și implicarea acestora la toate nivelurile structurii organizatorice**

#### ***Stabilirea obiectivelor anului 2018 pentru personalul inclus în MBO***

Pe baza indicatorilor aprobați în Bugetul de Venituri și Cheltuieli pentru 2018 și pornind de la Planul de afaceri al companiei pentru perioada 2018 - 2020, au fost stabilite obiectivele anuale generale din care deriva și obiectivele specifice pe fiecare activitate pentru salariații incluși în sistemul de Management prin Obiective.

Aceste obiective sunt stabilite în concordanță cu misiunea și obiectivele generale ale companiei și au în vedere implicarea și motivarea salariaților pentru atingerea acestora printr-un efort concentrat și bine coordonat.

După stabilirea și asumarea acestora, obiectivele au fost transpuse în acte adiționale la contractele individuale de muncă pentru un număr de 340 salariați implicați în acest sistem.

### **5. Strategii și măsuri pentru creșterea motivării angajaților**

În primul semestru a fost inițiată realizarea unui studiu salarial care să stea la baza fundamentării sistemului de salarizare pentru posturile din structura organizatorică a societății având la bază analize ale sistemului de salarizare actual comparativ cu nivelurile posturilor similare din piața muncii cât și ierarhizarea posturilor pe baza complexității acestora.



Analiza are ca scop restabilirea grilelor de salarizare, pentru posturile cu studii medii și superioare, stabilirea unor planuri de cariera și evaluarea posibilității alinierii nivelurilor salariale la această grila.

Creșterea motivării personalului are în vedere dezvoltarea indicatorilor de performanță și a sistemelor de evaluare specifice unor componente organizatorice-cheie ale companiei, analiza posibilității de introducere a unor instrumente moderne de recompensare.

### 6. Strategii și măsuri pentru creșterea atractivității brandului de angajator

În 2018 societatea își propune derularea unui program de creștere a atractivității societății în atragerea și retenția personalului pentru care au fost stabilite în primul semestru instrumentele și planificarea realizării acestuia în a doua parte a anului, respectiv:

- Realizarea studiului de impact privind percepția și atractivitatea brandului de angajator în rândul publicurilor țintă pentru recrutare
- Stabilirea unui plan de creștere a notorietății brandului de angajator și de compliance a practicilor de RU pe baza rezultatelor analizei de impact.

### ASPECTE PRIVIND DIVERSITATEA

**Asigurarea unui climat de lucru favorabil și a unei culturi organizatorice orientate spre inovare și performanță**

Reprezentanții angajaților împreună cu managementul societății identifică cele mai bune soluții în vederea menținerii unui climat benefic desfășurării activităților profesionale.

Antibiotice aplică în activitatea sa standarde etice ce se bazează pe principii de onestitate, integritate, corectitudine și transparență și se concentrează în mod egal pe toți acționarii, angajații, partenerii de afaceri, autorități, societate și comunitate în general.

Antibiotice a crescut an de an numărul femeilor angajate asigurând șanse egale dezvoltării personale, astfel încât 54,78 % din totalul angajaților și 58,19% din personalul cu funcții de management sunt femei.

În societatea noastră există o repartitie echilibrată a salariilor în funcție de gen și vârstă:

Interval de vârstă	20 ani	20-30 ani	30-40 ani	40-50 ani	50-55 ani	peste 55 ani	Total (%)
Femei (%)	0,07	4,04	13,18	20,34	9,71	7,44	54,78
Barbați (%)	0	3,05	9,21	18,14	6,59	8,22	45,22
<b>Total (%)</b>	<b>0,07</b>	<b>7,09</b>	<b>22,40</b>	<b>38,48</b>	<b>16,30</b>	<b>15,66</b>	<b>100</b>

Din punct de vedere confesional, în structura angajaților societății se regăsesc 96% de persoane de confesiune ortodoxă, precum și 4 % persoane de confesiune catolică, proporție ce respectă structura confesională la nivel național. Această caracteristică, precum și cele legate de sex, vârstă, naționalitate sau prezența dizabilităților nu sunt criterii limitative la angajare.

11 dintre salariații noștri sunt persoane cu dizabilități și beneficiază de prevederile legale dar și de tratament echitabil și nediscriminatoriu la locul de muncă.

## **Raportul Administratorilor Semestrul I 2018**

Dialogul cu grupurile co-interesate este important pentru tot ce inseamna politica noastra de responsabilitate sociala. Prin urmare, cautam mereu oportunitati de dialog cu angajatii, actionarii, partenerii nostri de afaceri, comunitatile locale si organizatiile din industria farmaceutica, pentru a vedea cum putem colabora si cum ne putem imbunatati performanta.

Prin negociere colectiva in cadrul societatii sunt stabilite clauzele Contractului Colectiv de Munca la nivel de societate, garantand astfel salariatilor protectia muncii, protectie sociala dar si acordarea de facilitati suplimentare privind formarea si dezvoltarea profesionala.

### **V. Managementul calitatii pentru respectarea cerintelor legale, nationale si internationale, specifice industriei farmaceutice.**

Cresterea increderii in calitatea, eficienta si siguranta produselor societatii se realizeaza zi de zi prin mentinerea sub control si imbunatatirea Sistemului de Management al Calitatii, atestata prin rezultatele obtinute in urma efectuării urmatoarelor inspectii / audituri pe parcursul semestrului I anul 2018.

#### **1. Inspectii desfasurate de autoritati**

In perioada 13-14.02.2018 s-a desfasurat inspectia ANMDM pentru evaluarea conformitatii BPF (Buna practica de Fabricatie) a Sistemului de Management al Calitatii din Antibiotice SA și a fluxurilor de fabricatie a unguentelor și unguentelor oftalmice. In urma primirii Listei de deficiente a fost trimis Planul CAPA și o serie de completari ulterioare. In acest moment așteptam primirea certificatului GMP pentru fluxurile de fabricatie mentionate.

#### **2. Audituri din partea clientilor**

Au fost sustinute un numar de 2 audituri, cate unul la Sectia Produse Parenterale și la Sectia Unguente și Supozitoare de la parteneri in vederea calificarii companiei ca furnizor de produse finite. Auditurile au fost finalizate fara neconformitati critice.

#### **3. Audituri la furnizori de materii prime / materiale de ambalare primara/produse finite**

In conformitate cu Planul anual de audit extern 2018 au fost realizate un numar de 5 audituri externe la producatori de substante active și materiale de ambalare primara. Nu au fost identificate neconformitati critice. Rezultatele au fost corespunzatoare, producatorii mentionati pot fi mentinuti/inclusi in *Lista furnizorilor aprobati* ai Antibiotice SA.

### **Protectia mediului**

#### **Promovarea protejarii mediului**

Prin intermediul Sistemului de Management al Mediului, activitatea de protejare a mediului inconjurator din cadrul societatii Antibiotice gestioneaza prevenirea poluarii si imbunatatirea continua a performantelor de mediu, actionand in scopul respectarii cerintelor legislatiei de mediu.

## **Raportul Administratorilor Semestrul I 2018**

Prin obtinerea, in luna ianuarie 2011, a Autorizatiei Integrate de Mediu, valabila pe o perioada de 10 ani, Antibiotice dovedeste ca este o societate care respecta cerintele de mediu, emisiile de poluanti in aer, apa si sol situandu-se sub limitele prevazute de normele aplicabile in domeniu.

In cadrul programului de responsabilitate corporatista "Fii pro natura. Pune suflet!", in primul semestru al anului 2018 s-a desfasurat actiunea *Ora Pamantului - Earth Hour 2018*. Compania Antibiotice a participat pentru al zecelea an consecutiv la ceea ce a devenit cea mai mare campanie de mediu din toate timpurile. "Ora Pamantului" a fost marcata prin faptul ca intre orele 20:30 si 21:30 in data de 24 martie 2018 s-a intrerupt sistemul de iluminat exterior pe teritoriul societatii, in zonele unde a fost posibil, ca un gest simbolic ce indeamna la gestionarea cu responsabilitate a resurselor.

De asemenea, prin acelasi program „Fii pro natura. Pune suflet!”, se desfașoara proiectul „Livada de la școala”, demarat in anul 2017 și continuat in 2018, in cadrul caruia s-au plantat, in prima etapa, 2 livezi cu pomi fructiferi in zonele limitrofe ale companiei - doua sate din com. Letcani, prin care se transmite tinerei generatii respectul fata protejarea mediului inconjurator, dar și mentinerea unui stil de viata sanatos.

### **Responsabilitatea fata de mediu**

Activitatea societatii in domeniul protectiei mediului este reglementata prin Autorizatia Integrata de Mediu nr. 1/10.01.2011 emisa de Agentia Regionala de Protectia Mediului Bacau (valabila pana la 10.01.2021) si prin Autorizatia de gospodarire a apelor nr. 303/20.12.2010 emisa de Administratia Nationala Apele Romane, Administratia Bazinala de Apa Prut-Barlad (valabila pana la 31.12.2020).

In luna martie 2018 a fost emisa Autorizatia Integrata de Mediu revizuita, pentru activitatile desfașurate de catre compania Antibiotice.

In scopul respectarii legislatiei in domeniul protectiei mediului, Antibiotice a asigurat necesarul de dotari specifice si personal calificat. Intreaga activitate este reglementata prin proceduri specifice ale sistemului de management de mediu, precum si prin proceduri de operare si instructiuni de lucru.

Monitorizarea factorilor de mediu s-a efectuat conform cerintelor Autorizatiei integrate de mediu, atat prin laboratoarele proprii, cat si prin terte laboratoare, autorizate de Asociatia de Acreditare din Romania (RENAR).

### **Consumuri specifice si utilizarea energiei**

Activitatea din cadrul sectiei de Biosinteza in care se produce Nistatina, substanta activa, intra sub incidenta Directivei europene de prevenire si control integrat al poluarii (IPPC). La nivelul sem. I 2018, sectia Biosinteza s-a incadrat in consumurile specifice planificate, privind cantitatile de solventi utilizati.

### **Calitatea aerului**

In sem. I 2018, pentru monitorizarea calitatii aerului au fost efectuate, in laboratorul propriu, analize privind emisiile/imisiile de poluanti in aer, pentru indicatorii: oxizi de azot, amoniac, pulberi in suspensie si pulberi sedimentabile. Nu au fost inregistrate depasiri ale concentratiilor maxime admise prevazute in Autorizatia integrata de mediu.

### **Calitatea apei**

## **Raportul Administratorilor Semestrul I 2018**

Monitorizarea calitatii apei a presupus realizarea de analize privind calitatea apei intrate in statia proprie de epurare si evacuate in sistemul de canalizare municipal, a apelor conventional curate evacuate in emisarul natural, precum si a apei subterane. Nu au fost inregistrate depasiri ale concentratiilor maxime admise stabilite prin Autorizatia Integrata de Mediu, Autorizatia de gospodarire a apelor, precum si prin NTPA 001 si NTPA 002 - 2005.

### **Protectia solului si apa subterana**

Din suprafata totala a terenului aflat in proprietatea societatii Antibiotice, aproximativ 40% este liber, fiind amenajate spatii verzi.

Calitatea apei subterane a fost urmarita prin prelevarea si analiza lunara a probelor obtinute din forajele de observatie perimetrare si din forajul situat in aval de amplasamentul depozitului de deseuri. Nu s-a inregistrat nicio poluare accidentala sau incident de mediu care sa conduca la degradarea calitatii solului in zona de influenta a activitatii societatii.

### **Gestionarea deeurilor**

Societatea Antibiotice a implementat un sistem de colectare selectiva a deeurilor, fiecare sectie de productie si activitate auxiliara fiind dotate cu recipienti adecvati pentru colectare.

Deseurile reciclabile au fost valorificate pe baza de contracte cu operatori economici autorizati.

Deseurile nevalorificabile au fost incinerate in instalatia proprie sau eliminate prin depozitare la depozitul municipal de deseuri.

Societatea respecta cerintele de gestionare a deeurilor de ambalaje (corespunzatoare cantitatii de produse pe care Antibiotice le-a introdus pe piata romaneasca). Obiectivul global, precum si obiectivele minime de valorificare prin reciclare, pe tipuri de materiale, stabilite pentru 2018 (conform Legii nr. 249 din 2015, cu modificarile si completarile ulterioare), au fost realizate.

### **Planuri si programe de mediu**

Pentru sem. I 2018, obiectivele de mediu stabilite la nivelul societatii au vizat:

- Marirea numarului de autovehicule cu dotari EURO 6, prin achizitionarea de autovehicule noi, cu norma de poluare Euro 6 (26 buc.) - obiectiv realizat.

### **Prevenirea si managementul situatiilor de urgenta**

La Antibiotice, prevenirea situatiilor de urgenta si asigurarea capacitatii de interventie in cazul producerii accidentelor sunt asigurate prin activitatea serviciilor: Situatii de urgenta, Protectia mediului, Prevenire si protectie.

In acest scop, au fost elaborate: planul de prevenire si combatere a poluarilor accidentale, politica de prevenire a accidentelor in cazul utilizarii substantelor periculoase (solventi), planul de aparare impotriva incendiilor (prevenirea si stingerea incendiilor - PSI), scenariul de siguranta la foc, ipotezele de interventie in caz de incendiu, procedura privind pregatirea pentru situatii de urgenta si capacitate de raspuns, autorizatii/documente solicitate pentru toate echipamentele care fac obiectul reglementarilor Inspectiei de Stat pentru Controlul Cazanelor, Recipientelor sub Presiune si Instalatiilor de Ridicat (ISCIR).

## **Raportul Administratorilor Semestrul I 2018**

In sem. I 2018 a fost efectuat un exercitiu de alarmare intern, in cadrul caruia au fost testate si evaluate capacitatile de raspuns a echipelor de interventie in situatii de urgenta.

In termenul legal impus de Ordinul Ministrului Finantelor Publice 1938/2016, Antibiotice SA se angajeaza sa publice un Raport Non-Financiar care va fi pus la dispozitia publicului pe site-ul companiei.

### **Concluzii:**

- Venituri din vanzari mai mari cu 7% comparativ cu perioada similara a anului 2017;
- Profit net superior cu 5% comparativ cu semestrul I 2017;
- 22 noi Autorizatii de punere pe Piata pentru medicamente marca Antibiotice in 3 tari din Asia si Europa;
- Program de investitii sustinut de contracte incheiate in proportie de 83% din valoarea bugetata;
- Demararea programului de crestere a atractivitatii brandului de angajator.

**Vicepresedintele Consiliului de  
Administratie,  
Ec. Ioan Nani**

**Director Economic,  
Ec. Paula - Luminita Coman**

**ANTIBIOTICE S.A.**

**Situatii financiare la 30 iunie 2018  
intocmite in conformitate cu IFRS  
adoptate de Uniunea Europeana**

**ANTIBIOTICE S.A.**  
Situatii financiare pentru anul incheiat la  
30 iunie 2018

---

**Cuprins**

SITUATIA REZULTATULUI GLOBAL.....	40
SITUATIA POZITIEI FINANCIARE .....	41
SITUATIA FLUXURILOR DE NUMERAR .....	43
SITUATIA MODIFICARILOR IN CAPITALURILE PROPRII .....	46
NOTE EXPLICATIVE LA SITUATIILE FINANCIARE: .....	47
1. INFORMATII GENERALE .....	47
2. POLITICI CONTABILE .....	59
3. INSTRUMENTE FINANCIARE SI GESTIONAREA RISCURILOR .....	73
4. VENITURI DIN VANZARI .....	77
5. ALTE VENITURI DIN EXPLOATARE .....	78
6. MATERII PRIME, MATERIALE CONSUMABILE SI MARFURI .....	78
7. CHELTUIELI CU PERSONALUL .....	78
8. ALTE CHELTUIELI DIN EXPLOATARE .....	79
9. VENITURI FINANCIARE SI CHELTUIELI FINANCIARE .....	79
10. CHELTUIELI CU IMPOZITUL PE PROFIT CURENT SI AMANAT SI ALTE IMPOZITE .....	80
11. REZULTAT PE ACTIUNE .....	80
12. ACTIVE IMOBILIZATE .....	81
13. IMOBILIZARI NECORPORALE .....	82
14. STOCURI .....	82
15. CREANTE COMERCIALE SI DE ALTA NATURA .....	83
16. NUMERAR SI ECHIVALENTE NUMERAR .....	84
17. DATORII COMERCIALE SI DE ALTA NATURA .....	84
18. SUME DATORATE INSTITUTIILOR DE CREDIT .....	84
19. SUBVENTII PENTRU INVESTITII .....	86
20. IMPOZIT PE PROFIT AMANAT .....	87
21. CAPITAL SOCIAL.....	87
22. REZERVA .....	87
23. REZULTATUL REPORTAT .....	88
24. DATORII CONTINGENTE.....	89
25. EVENIMENTE ULTERIOARE PERIOADEI DE RAPORTARE .....	89
26. INFORMATII REFERITOARE LA AUDITAREA SITUATIILOR FINANCIARE .....	89

**ANTIBIOTICE SA**  
**SITUATIA REZULTATULUI GLOBAL**

pentru anul incheiat la 30 iunie 2018

(toate sumele sunt exprimate in LEI, daca nu este mentionat altfel)

	NOTA	30-lun-18	30-lun-17
<b>Venituri din vanzari</b>	<b>4</b>	<b>157.700.486</b>	<b>147.200.095</b>
Alte venituri din exploatare	<b>5</b>	14.810.614	13.517.588
Venituri aferente costurilor stocurilor de produse		23.440.792	19.038.444
Venituri din activitatea realizata de entitate si capitalizata		1.549.525	800.167
Cheltuieli cu materiile prime si materialele consumabile	<b>6</b>	(73.332.578)	(65.349.770)
Cheltuieli cu personalul	<b>7</b>	(41.996.215)	(38.235.362)
Cheltuieli cu amortizarea si deprecierea		(9.800.119)	(8.574.286)
Alte cheltuieli din exploatare	<b>8</b>	(50.067.426)	(47.749.054)
<b>Profit din exploatare</b>		<b>22.305.079</b>	<b>20.647.822</b>
Venituri financiare	9	2.856	2.835
Cheltuieli financiare	9	1.463.766	593.055
<b>Profit inainte de impozitare</b>		<b>20.844.169</b>	<b>20.057.602</b>
Cheltuieli cu impozitul pe profit curent si amanat si	<b>10</b>	741.122	861.407
<b>Profit</b>		<b>20.103.047</b>	<b>19.196.195</b>
<b>Alte elemente ale rezultatului global</b>			
Elemente care nu vor fi reclasificate:		-	-
Castiguri/pierderi din reevaluarea imobilizarilor corporale		-	-
Impozit pe profit aferent altor elemente ale rezultatului global		-	-
Rezultat reportat din corectare erori		(272.574)	-
<b>Total alte elemente ale rezultatului global, exclusiv taxe</b>		<b>(272.574)</b>	<b>-</b>
<b>Total rezultat global</b>		<b>19.830.473</b>	<b>19.196.195</b>
<b>Rezultat pe actiune</b>	<b>11</b>	<b>0.029945</b>	<b>0.028594</b>

*Notele explicative numerotate de la 1 la 26 sunt parte integranta din situatiile financiare*

Intocmite de:

Director General  
Ec. Ioan NANI

Director Economic  
Ec. Paula COMAN



**ANTIBIOTICE SA**  
**SITUATIA POZITIEI FINANCIARE**

pentru anul incheiat la 30 iunie 2018  
(toate sumele sunt exprimate in LEI, daca nu este mentionat altfel)

	NOTA	30-Iun-18	31-Dec-17
<b>ACTIVE</b>			
<b>ACTIVE IMOBILIZATE</b>			
Imobilizari corporale	12	229.561.070	223.242.890
Imobilizari necorporale	13	13.412.260	13.107.622
<b>TOTAL ACTIVE IMOBILIZATE</b>		<b>242.973.330</b>	<b>236.350.512</b>
<b>ACTIVE CIRCULANTE</b>			
Stocuri	14	103.634.791	67.264.546
Creante comerciale si similare	15	294.715.288	264.212.743
Numerar si echivalente numerar	16	1.767.891	5.107.743
<b>TOTAL ACTIVE CIRCULANTE</b>		<b>400.117.970</b>	<b>336.585.032</b>
<b>TOTAL ACTIVE</b>		<b>643.091.300</b>	<b>572.935.544</b>
<b>DATORII</b>			
<b>DATORII CURENTE</b>			
Datorii comerciale si similare	17	72.933.264	55.535.974
Sume datorate institutiilor de credit	18	114.081.765	69.731.310
Datorii din impozite si taxe curente		9.064.331	9.792.887
Subventii pentru investitii	19	403.229	326.246
<b>TOTAL DATORII CURENTE</b>		<b>196.482.589</b>	<b>135.386.417</b>
<b>DATORII PE TERMEN LUNG</b>			
Sume datorate institutiilor de credit	18	7.182.635	-
Subventii pentru investitii	19	2.619.070	2.498.889
Impozit amanat	20	17.924.462	18.172.398
<b>TOTAL DATORII PE TERMEN LUNG</b>		<b>27.726.167</b>	<b>20.671.287</b>
<b>TOTAL DATORII</b>		<b>224.208.756</b>	<b>156.057.704</b>

*Notele explicative numerotate de la 1 la 26 sunt parte integranta din situatiile financiare*

Intocmite de:

Director General  
Ec. Ioan NANI

Director Economic  
Ec. Paula COMAN

**ANTIBIOTICE S.A.**  
**SITUATIA POZITIEI FINANCIARE** (continuare)  
la 30 iunie 2018  
(toate sumele sunt exprimate in LEI, daca nu este mentionat altfel)

---

	NOTA	30-lun-18	31-Dec-17
<b>Capital social si rezerve</b>			
<b>Capital social</b>	<b>21</b>	<b>264.835.156</b>	<b>264.835.156</b>
Rezerve din reevaluare	22	13.569.294	14.556.141
Rezerve legale	22	13.426.761	13.426.761
Alte rezerve	22	166.884.712	162.134.513
Rezultat reportat	23	(59.936.426)	(60.650.699)
Repartizarea profitului		-	10.982.386
Rezultatul curent		20.103.047	33.558.354
<b>TOTAL CAPITALURI PROPRII</b>		<b>418.882.544</b>	<b>416.877.840</b>
<b>TOTAL CAPITALURI SI DATORII</b>		<b>643.091.300</b>	<b>572.935.544</b>

*Notele explicative numerotate de la 1 la 26 sunt parte integranta din situatiile financiare*

Intocmite de:

Director General  
Ec. Ioan NANI

Director Economic  
Ec. Paula COMAN

**ANTIBIOTICE S.A.**  
**SITUATIA FLUXURILOR DE NUMERAR**  
 pentru anul incheiat la 30 iunie 2018  
 (toate sumele sunt exprimate in LEI, daca nu este mentionat altfel)

	Sem. I 2018	Sem. I 2017
<b>I. Fluxuri de numerar din activitati de exploatare</b>		
Incasari in numerar din vanzarea de bunuri si prestarea de servicii	150.552.755	136.483.579
Incasari in numerar provenite din redevente, onorarii, comisioane si alte venituri	406.512	159.601
Plati in numerar catre furnizori de bunuri si servicii	(106.266.915)	(86.371.622)
Plati in numerar catre si in numele angajatilor, plati efectuate de angajator in legatura cu personalul	(40.544.077)	(36.447.176)
Taxa pe valoarea adaugata platita	0	(2.667.613)
Contributii la Ministerul Sanatatii si Ministerul Mediului	(19.113.215)	(15.229.402)
Alte impozite, taxe si varsaminte asimilate platite	(485.069)	(989.576)
<b>Numerar generat de exploatare</b>	<b>(15.450.010)</b>	<b>(5.062.208)</b>
Dobanzi incasate	1.129	2.835
Dobanzi platite	(1.276.903)	(489.868)
Impozit pe profit platit	(1.393.506)	(2.275.319)
<b>Fluxuri de numerar nete din activitati de exploatare</b>	<b>(18.119.291)</b>	<b>(7.824.560)</b>
<b>II. Fluxuri de numerar din activitati de investitii</b>		
Platile in numerar pentru achizitionarea de terenuri si mijloace fixe, active necorporale si alte active pe termen lung	(26.926.194)	(14.758.855)
<b>Numerar net din activitati de investitii</b>	<b>(26.926.194)</b>	<b>(14.758.855)</b>
<b>III. Fluxuri de numerar din activitati de finantare</b>		
Achizitionarea de actiuni		
Dividende platite	(9.516.898)	(13.653.588)
Credite bancare pe termen lung	7.182.635	
<b>Fluxuri de numerar nete din activitati de finantare</b>	<b>(2.334.263)</b>	<b>(13.653.588)</b>
Castiguri/pierderi din diferente de curs	(310.559)	(37.027)
Crestere/(scadere) neta de numerar	(47.690.307)	(36.274.030)
<b>Numerar si echivalente de numerar la inceputul perioadei</b>	<b>(64.623.567)</b>	<b>(26.803.281)</b>
<b>Numerar si echivalente de numerar la finele perioadei</b>	<b>(112.313.874)</b>	<b>(63.077.311)</b>
<b>Numerar si echivalente de numerar la finele perioadei includ:</b>		
Conturi la banci si numerar	1.767.891	8.141.408
Linii de credit	(114.081.765)	(71.218.719)

*Notele explicative numerotate de la 1 la 26 sunt parte integranta din situatiile financiare*

Intocmite de:

Director General  
Ec. Ioan NANI

Director Economic  
Ec. Paula COMAN

**ANTIBIOTICE S.A.**  
**SITUATIA MODIFICARILOR IN CAPITALURILE PROPRII**  
 pentru anul incheiat la 30 iunie 2018  
 (toate sumele sunt exprimate in LEI, daca nu este mentionat altfel)

	Capital subscris	Ajustari privind capitalul	Rezerve	Alte rezerve	Rezultat reportat si curent	Rezultat din rezerve din reevaluare	Repartizare a profitului	Rezerve din reevaluare	Rezultat din aplicare pt prima data a IAS/IFRS	Rezultat din aplicare pt prima data a IAS 29	Rezultat din corectare erori	TOTAL
<b>31-Dec-16</b>	<b>67.133.804</b>	<b>197.701.352</b>	<b>13.426.761</b>	<b>146.528.189</b>	<b>30.370.811</b>	<b>7.901.456</b>	<b>0</b>	<b>16.925.870</b>	<b>126.779.469</b>	<b>(197.701.352)</b>	<b>-</b>	<b>409.066.360</b>
Rezultatul global curent	-	-	-	-	33.558.354	-	-	-	-	-	-	33.558.354
Impozit amanat aferent diferentei din reevaluare	-	-	-	-	-	-	-	-	-	-	-	-
Rezerva din reevaluare	-	-	-	-	-	-	-	-	-	-	-	-
Transfer la rezultat reportat din rezerve din reevaluare	-	-	-	-	-	3.800.866	-	(2.369.729)	-	-	-	1.431.137
<b>Total alte elemente ale rezultatului global</b>	<b>-</b>	<b>-</b>	<b>-</b>	<b>-</b>	<b>-</b>	<b>11.702.322</b>	<b>-</b>	<b>14.556.141</b>	<b>-</b>	<b>-</b>	<b>-</b>	<b>-</b>
Alocari rezerva legala	-	-	-	-	-	-	-	-	-	-	-	-
Alocari alte rezerve	-	-	-	4.623.938	(4.623.938)	-	-	(1.431.137)	-	-	-	(1.431.137)
Dividende	-	-	-	-	(25.746.873)	-	-	-	-	-	-	(25.746.873)
Rezultat din corectare erori	-	-	-	-	-	-	-	-	-	-	-	-
Repartizarea profitului	-	-	-	10.982.386	-	-	(10.982.386)	-	-	-	-	-
<b>31-Dec-17</b>	<b>67.133.804</b>	<b>197.701.352</b>	<b>13.426.761</b>	<b>162.134.513</b>	<b>33.558.354</b>	<b>11.702.322</b>	<b>(10.982.386)</b>	<b>14.556.141</b>	<b>125.348.331</b>	<b>(197.701.352)</b>	<b>-</b>	<b>416.877.840</b>

*Notele explicative numerotate de la 1 la 27 sunt parte integranta din situatiile financiare*

**ANTIBIOTICE S.A.**  
**SITUATIA MODIFICARILOR IN CAPITALURILE PROPRII**  
 pentru anul incheiat la 30 iunie 2018  
 (toate sumele sunt exprimate in LEI, daca nu este mentionat altfel)

	Capital subscris	Ajustari privind capitalul	Rezerve	Alte rezerve	Rezultat reportat si curent	Rezultat din rezerve din reevaluare	Repartizare a profitului	Rezerve din reevaluare	Rezultat din aplicare pt prima data a IAS/IFRS	Rezultat din aplicare pt prima data a IAS 29	Rezultat din corectare erori	TOTAL
<b>31-Dec-17</b>	<b>67.133.804</b>	<b>197.701.352</b>	<b>13.426.761</b>	<b>162.134.513</b>	<b>33.558.354</b>	<b>11.702.322</b>	<b>(10.982.386)</b>	<b>14.556.141</b>	<b>125.348.331</b>	<b>(197.701.352)</b>	<b>-</b>	<b>416.877.840</b>
Rezultatul global curent	-	-	-	-	20.103.047	-	-	-	-	-	-	20.103.047
Impozit amanat aferent diferentei din reevaluare	-	-	-	-	-	-	-	-	-	-	-	-
Rezerva din reevaluare	-	-	-	-	-	-	-	-	-	-	-	-
Transfer la rezultat reportat din rezerve din reevaluare	-	-	-	-	-	986.847	-	(986.847)	-	-	-	-
<b>Total alte elemente ale rezultatului global</b>	-	-	-	-	-	12.689.169	-	13.569.294	-	-	-	-
Alocari rezerva legala	-	-	-	-	-	-	-	-	-	-	-	-
Alocari alte rezerve	-	-	-	4.750.199	(15.732.585)	-	10.982.386	-	-	-	-	-
Dividende	-	-	-	-	(17.825.769)	-	-	-	-	-	-	(17.825.769)
Rezultat din corectare erori	-	-	-	-	-	-	-	-	-	-	(272.574)	(272.574)

*Notele explicative numerotate de la 1 la 27 sunt parte integranta din situatiile financiare*

**ANTIBIOTICE S.A.**  
**SITUATIA MODIFICARILOR IN CAPITALURILE PROPRII**  
 pentru anul incheiat la 30 iunie 2018  
 (toate sumele sunt exprimate in LEI, daca nu este mentionat altfel)

	Capital subscris	Ajustari privind capitalul	Rezerve	Alte rezerve	Rezultat reportat si curent	Rezultat din rezerve din reevaluare	Repartizare a profitului	Rezerve din reevaluare	Rezultat din aplicare pt prima data a IAS/IFRS	Rezultat din aplicare pt prima data a IAS 29	Rezultat din corectare erori	TOTAL
30-lun-18	67.133.804	197.701.352	13.426.761	166.884.712	20.103.047	12.689.169	-	13.569.294	125.348.331	(197.701.352)	(272.574)	418.882.544

*Notele explicative numerotate de la 1 la 27 sunt parte integranta din situatiile financiare*

**ANTIBIOTICE S.A.**  
**NOTE EXPLICATIVE LA SITUATIILE FINANCIARE**  
pentru anul incheiat la 30 iunie 2018  
(toate sumele sunt exprimate in LEI, daca nu este mentionat altfel)

---

## **1. INFORMATII GENERALE**

### **1.1 Prezentarea Societatii**

Societatea Antibiotice SA Iasi cu sediul in Iasi Strada Valea Lupului nr. 1, cod de inregistrare fiscala RO 1973096 a fost infiintata in 1955 si definita ca societate comerciala conform Legii nr.15/1990 si a Hotararii Guvernului nr. 1200/12.11.1990, fiind tranzactionata pe piata reglementata de capital la Bursa de Valori Bucuresti.

Pe cele 8 fluxuri de fabricatie, modernizate si certificate conform standardelor Good Manufacturing Practice (GMP) sunt produse medicamente in 5 forme farmaceutice: pulberi pentru solutii si suspensii injectabile ( din clasa penicilinelor ), capsule, comprimate, supozitoare si preparate de uz topic ( unguente, geluri, creme ). In total, acestea formeaza un portofoliu complex de peste 153 de medicamente de uz uman si 4 de uz veterinar, destinate tratarii unei game largi de afectiuni infectioase, dermatologice, cardiovasculare, ale tractului digestiv sau ale sistemului musculo-scheletic.

Toate capacitatile de productie proprietatea firmei sunt amplasate pe teritoriul situat la sediul social.

Societatea detine dreptul de proprietate asupra tuturor activelor imobilizate inregistrate in contabilitatea firmei.

### **1.2 Structurile de Governanta Corporativa**

Structuri pe care se bazeaza sistemul de guvernanta din cadrul Antibiotice:

- Consiliul de Administratie
- Comitete Consultative
- Conducerea Executiva
- Codul de etica
- Codul de Governanta Corporativa
- Audit intern, Control Managerial

#### **Consiliul de Administratie**

Antibiotice SA este administrata de un Consiliu de Administratie, responsabil cu indeplinirea tuturor strategiilor necesare realizarii obiectului de activitate al societatii, cu exceptia celor prevazute de lege pentru Adunarea Generala a Actionarilor. Exista o impartire clara a responsabilitatilor intre Consiliul de Administratie si Conducerea Executiva.

Consiliul de Administratie urmareste ca propriile decizii, cele ale conducerii societatii, ale Adunarii Generale a Actionarilor, precum si reglementarile interne sa fie conforme cu cerintele legale si implementate in mod adecvat. Acesta este responsabil cu monitorizarea managementului societatii, in numele actionarilor.

Atributiile Consiliului de Administratie sunt descrise in Statutul societatii si in reglementarile interne relevante, disponibile pe pagina de internet a societatii, la sectiunea Governanta Corporativa.

**Componenta Consiliului de Administratie al societatii Antibiotice SA la 30 iunie 2018.**

**ANTIBIOTICE S.A.**  
**NOTE EXPLICATIVE LA SITUATIILE FINANCIARE**  
pentru anul incheiat la 30 iunie 2018  
(toate sumele sunt exprimate in LEI, daca nu este mentionat altfel)

---

**Jr. Ionut Sebastian Iavor, 42 de ani**

**Presedinte al Consiliului de Administratie si reprezentant al Ministerului Sanatatii**

La Adunarea Generala Ordinara a Actionarilor din 30 aprilie 2015, a fost ales ca membru al Consiliului de Administratie al societatii si apoi numit de catre membrii Consiliului de Administratie, in functia de Presedinte.

In prezent domnul Iavor Ionut Sebastian este Director General - Directia Generala Resurse Umane, Juridic si Contencios - in cadrul Ministerului Sanatatii.

**Actiuni Antibiotice SA - 0\***

**Ec. Ioan Nani, 58 ani**

**Vicepresedinte al Consiliului de Administratie si Director General**

La Adunarea Generala Ordinara a Actionarilor din 19 aprilie 2016, a fost reconfirmat in componenta Consiliului de Administratie, pentru o perioada de patru ani, fiind ales de catre membrii Consiliului de Administratie, in functia de vicepresedinte. Economist specializat in management si expert contabil, este membru al Consiliului de Administratie din 2009 si Director General (1998 - 2008 si 2009 - prezent).

**Actiuni Antibiotice SA - 1.513\***

**Dr. Dan Octavian Alexandrescu, 44 ani**

**Membru provizoriu al Consiliului de Administratie si reprezentant al Ministerului Sanatatii**

La Adunarea Generala Ordinara a Actionarilor din 26 aprilie 2018, a fost ales in componenta Consiliului de Administratie, in conformitate cu prevederile art.64<sup>1</sup> din OUG nr. 109/2011.

Domnul Alexandrescu Dan-Octavian este medic, Secretar de Stat in Ministerul Sanatatii, coordonator al Directiei Politica Medicamentului si Dispozitivelor Medicale.

**Actiuni Antibiotice SA - 0\***

**Ec. Nicolae Stoian, 61 de ani**

**Membru al Consiliului de Administratie si reprezentant al actionarului SIF Oltenia si ai altor actionari persoane juridice**

La Adunarea Generala Ordinara a Actionarilor din 19 aprilie 2016, a fost ales in componenta Consiliului de Administratie, pentru o perioada de patru ani.

Expert contabil, consultant fiscal si auditor financiar.

**Actiuni Antibiotice SA - 0\***

**Ing. Elena Calitoiu, 55 de ani**

**Membra a Consiliului de Administratie si reprezentanta a actionarului SIF Oltenia si ai altor actionari persoane juridice**

Confirmata in Adunarea Generala Ordinara a Actionarilor din 19 aprilie 2016, pe o perioada de patru ani. Inginer mecanic si Director Directia Plasamente si Managementul Riscului, este membra a Consiliului de Administratie din 2016.

**Actiuni Antibiotice SA - 0\***

**Comitete consultative**

Pe perioada anului 2018, comitetele consultative specializate au avut urmatoarea componenta:

- *Comitetul de audit*: dl. Ionut Sebastian Iavor, dl. Nicolae Stoian si dna. Elena Calitoiu;



**ANTIBIOTICE S.A.**  
**NOTE EXPLICATIVE LA SITUATIILE FINANCIARE**

pentru anul incheiat la 30 iunie 2018

(toate sumele sunt exprimate in LEI, daca nu este mentionat altfel)

---

- *Comitetul de nominalizare si remunerare*: dna. Elena Calitoiu si dl. Ionut Sebastian Iavor ;

- *Comitetul de politici comerciale*: dl. Dan Octavian Alexandrescu si dl. Nicolae Stoian.

Comitetele consultative au desfasurat investigatii, analize si au elaborat recomandari pentru Consiliul de Administratie, in domeniile specifice si au inaintat acestuia periodic, rapoarte asupra activitatii lor.

#### **Managementul riscului**

In cadrul Antibiotice SA, managementul riscului reprezinta un proces continuu care presupune identificarea riscurilor semnificative care pot afecta societatea in ansamblu sau o structura componenta, evaluarea, ierarhizarea si prioritizarea lor, precum si stabilirea unor masuri de diminuare a expunerii in concordanta cu limitele tolerantei la risc, pentru a furniza o asigurare rezonabila privind indeplinirea obiectivelor si activitatilor stabilite.

Principalele categorii de riscuri ce pot surveni in activitatea societatii sunt: financiare, de imagine si legislative.

Societatea este expusa prin operatiunile sale la urmatoarele riscuri financiare:

- Riscul de schimb valutar
- Riscul de lichiditate
- Riscul comercial (de neplata)

Riscul de schimb valutar, o componenta a riscurilor financiare, apare frecvent in conditiile actuale ale economiei de piata in care cursurile monetare fluctueaza sub imperiul legii cererii si ofertei. Un factor care determina aparitia riscului valutar este si contextul politic national si international.

Fluctuatiile cursului de schimb se reflecta atat in costurile materiilor prime din import, cat si in preturile de valorificare a produselor finite la export.

Strategia societatii de gestionare a riscului presupune: sincronizarea activitatii de import cu activitatea de export, prin corelarea termenelor de plata si incasare si corelarea ponderii valutelor astfel incat momentele in care urmeaza a se face plati sa fie cat mai apropiate sau chiar simultane cu cele ale incasarilor de la export, anticiparea sau intarzierea efectuarii platii sau incasarii prin fixarea adecvata a scadentei si introducerea unor marje asiguratorii in pret, corelate cu prognozele pentru evolutia monedei platii, acoperirea decalajului dintre incasari si plati din credite in moneda tranzactiei.

Riscul de lichiditate rezulta din imposibilitatea societatii de a onora in orice moment obligatiunile de plata pe termen scurt.

Circumstantele de aparitie a riscului de lichiditate: incasarea creantelor la termene ce depasesc 300 de zile, cresterea fiscalitatii/lipsa predictibilitatii (taxa clawback), insolventa unor clienti; cresterea pretului la utilitati, materii prime si servicii.

Pentru gestionarea riscului s-au propus masurile: estimarea cat mai corecta a platilor si incasarilor, internationalizarea afacerii, evaluarea bonitatii clientilor, monitorizarea creantelor, reducerea perioadei de incasare a creantelor pe piata interna, cresterea perioadei de plata a furnizorilor, acoperirea decalajului dintre incasari si plati din credite pe termen scurt.

Riscul comercial (de neplata) - este definit ca riscul inregistrarii de pierderi sau al nerealizarii profiturilor estimate din cauza lipsei de lichiditati financiare a debitorului si de neindeplinirea obligatiei de plata la implinirea scadentei acesteia.

**ANTIBIOTICE S.A.**  
**NOTE EXPLICATIVE LA SITUATIILE FINANCIARE**

pentru anul incheiat la 30 iunie 2018

(toate sumele sunt exprimate in LEI, daca nu este mentionat altfel)

Circumstantele de aparitie a riscului de neplata: expunerile mari pe principalii distribuitori, termenele lungi de plata, la care se adauga reesalonarile acordate, insolventa unor farmacii si distribuitori, retragerea autorizatiei de distributie.

Pentru gestionarea riscului comercial (de neplata) s-au luat urmatoarele masuri: evaluarea bonitatii partenerilor comerciali prin verificarea inaintea incheierii contractului, pe multiple cai, monitorizarea creantelor prin control si evaluare permanenta a riscurilor, dezvoltarea unei relatii de loialitate din partea clientilor prin intalniri periodice pentru cunoasterea acestora si abordarea unei atitudini constructive, solicitarea de garantii (polite de asigurare, contracte de garantii mobiliare, file CEC, BO avalizate, scrisori de garantie bancara), sistarea livrarilor pana la lichidarea sumelor restante, diversificarea portofoliului de clienti in vederea diminuarii expunerii pe clientii mari, constituirea provizioanelor de cheltuieli pentru acoperirea riscului de neplata.

Modificarile legislative ce vizeaza piata farmaceutica conduc la aparitia riscului legislativ, ce trebuie gestionat continuu.

Piata farmaceutica este o piata reglementata, cu prevederi legislative clare, elaborate in scopul controlarii calitatii si eficientei terapeutice a medicamentelor prezente pe piata, precum si a evitarii contrafacerii.

Adaptarea la aceste prevederi se reflecta atat in costuri suplimentare legate de actualizarea documentatiei de alinierea la ultimele standarde de calitate, in influente asupra preturilor maximale de vanzare, cat si la intarzieri in punerea pe piata a produselor.

Strategia societatii pentru gestionarea acestor riscuri presupune preocuparea permanenta pentru obtinerea certificatelor internationale a fluxurilor de fabricatie, actualizarea documentatiei de autorizare pentru produsele din portofoliu, realizarea de studii de bioechivalenta si de stabilitate si prin urmarirea in permanenta a modificarilor legislative la nivel international.

Riscul de imagine este definit ca riscul actual sau viitor de afectare negativa a profiturilor si capitalului determinat de perceptia nefavorabila asupra imaginii societatii.

In vederea gestionarii cu eficienta a evenimentelor care pot sa dea nastere riscului de imagine, se au in vedere urmatoarele masuri: monitorizarea imaginii societatii in mass-media in vederea identificarii informatiilor care ar putea genera riscuri de imagine, aparitii periodice in mass-media cu informatii pozitive, transparenta si buna relatie cu presa, controlul riscurilor care pot afecta imaginea societatii.

#### **Conducerea executiva**

Antibiotice este reprezentata de catre Directorul General, conform prerogativelor stabilite de lege si statutul societatii. Consiliul de Administratie pastreaza atributia de reprezentare a societatii in raporturile cu directorii pe care i-a numit.

Conducerea executiva a societatii Antibiotice este asigurata de noua directori, dintre care unul este Directorul General, acesta fiind si Vicepresedinte al Consiliului de Administratie, si opt directori de specialitate.

#### **Componenta Conducerii Executive a societatii Antibiotice SA la 30 iunie 2018**

**Ec. Ioan Nani, 58 de ani**

**Director General si Vicepresedinte al Consiliului de Administratie**

**ANTIBIOTICE S.A.**  
**NOTE EXPLICATIVE LA SITUATIILE FINANCIARE**

pentru anul incheiat la 30 iunie 2018

(toate sumele sunt exprimate in LEI, daca nu este mentionat altfel)

---

Absolvent al Facultatii de Stiinte Economice, Universitatea "Alexandru Ioan Cuza" Iasi, este economist specializat in management si expert contabil.

Si-a inceput activitatea ca economist la Antibiotice in 1987. Intre 1991 si 1993 a fost inspector control financiar la Directia Generala a Finantelor Publice Iasi si apoi la Curtea de Conturi a Romaniei. Din 1994 revine la Antibiotice ca director executiv financiar, iar in 1998 devine director general. In februarie 2009 este numit Vicepresedinte al Autoritatii pentru Valorificarea Activelor Statului (AVAS), iar in luna iunie a aceluasi an, director general Antibiotice.

Detine functia de Director General din 2009.

**Actiuni Antibiotice SA - 1.513\***

**Ing. Cornelia Moraru, 52 de ani**

**Director de specialitate Directia Tehnic si Productie**

Absolventa a Facultatii de Tehnologie Chimica din cadrul Universitatii Tehnice „Gheorghe Asachi” Iasi. Dupa terminarea facultatii profeseaza ca inginer chimist la Fabrica Chimia Falticeni. Lucreaza la Antibiotice din anul 1990. Pana in 1998 lucreaza la sectia Penicilina II si apoi, pentru un an, la compartimentul Biosinteza. Din iulie 1999 este tehnolog biosinteza la sectia Penicilina II. In ianuarie 2001 devine sef al sectiei Comprimate, iar in mai 2003 este numita director al diviziei Farmaceutice.

Detine functia de Director tehnic si productie din 2005.

**Actiuni Antibiotice SA - 1.513\***

**Ec. Paula Luminita Coman, 50 de ani**

**Director de specialitate Directia Economica**

Absolventa a Facultatii de Economie si Administrarea Afacerilor, la Universitatea "Alexandru Ioan Cuza" Iasi, este expert contabil din anul 2006 si consultant fiscal din 2007.

Dupa terminarea facultatii a lucrat ca economist la Oficiul Judetean de Turism Iasi. Lucreaza la Antibiotice SA din anul 1991, ca economist in cadrul biroului Eficienta Preturi. In anul 1998 devine sef compartiment Analiza economica, iar in 2003, sef departament Financiar-contabil.

Detine functia de Director economic din anul 2011.

**Actiuni Antibiotice SA - 0\***

**Ec. Vasile Chebac, 63 de ani**

**Director de specialitate Directia Comerciala si Logistica**

Absolvent al Facultatii de Stiinte Economice, Universitatea "Alexandru Ioan Cuza" Iasi, este membru activ al Corpului Expertilor Contabili, filiala Iasi, din 1993 si auditor financiar, membru al Camerei Auditorilor din Romania, din 2008.

Incepe sa lucreze la Antibiotice SA in anul 1972. In 1987 este economist in cadrul serviciul Plan-dezvoltare, compartimentul Investitii. Din februarie 1991 lucreaza ca inspector financiar la Directia Generala a Finantelor Publice Iasi, iar din iulie 1993 este controlor financiar la Camera de Conturi Iasi. In ianuarie 1998 este numit comisar sef la Garda Financiara Iasi. Revine la Antibiotice din septembrie 2001, in functia de director executiv comercial si servicii generale.

Detine functia de Director comercial si logistica din 2005.

**Actiuni Antibiotice SA - 0\***

**ANTIBIOTICE S.A.**  
**NOTE EXPLICATIVE LA SITUATIILE FINANCIARE**  
pentru anul incheiat la 30 iunie 2018  
(toate sumele sunt exprimate in LEI, daca nu este mentionat altfel)

---

**Ing. Cristina Lavinia Dimitriu, 60 de ani**

**Director de specialitate Dezvoltare Strategica**

Absolventa a Universitatii Tehnice „Gheorghe Asachi” Iasi, Facultatea de Tehnologie Chimica, obtine in anul 2000 titlul de master in management si administrarea afacerilor, la aceeasi universitate. Din 2007 detine titlul de master in management si marketing acordat de Facultatea de Farmacie a Universitatii de Medicina si Farmacie „Grigore T. Popa” Iasi. Din acelasi an, este doctorand al Facultatii de Farmacie Iasi. Dupa absolvirea facultatii profesieaza ca inginer chimist la Combinatul Chimic Fagaras. Lucreaza la Antibiotice SA din 1987, la sectia de Biosinteza-Lizina. In anul 1990 devine manager productie la sectia Produse parenterale, iar din 2000 este manager control calitate analize fizico-chimice si microbiologice. Din 2007 este persoana calificata in unitatile de fabricatie/import a medicamentelor de uz uman si reprezentant al managementului pentru sistemul de management integrat. Director calitate din anul 2003 pana in anul 2018.

**Actiuni Antibiotice SA - 0\***

**Ec. Gica Rusu, 54 de ani**

**Director de specialitate Directia resurse umane**

Absolventa a Universitatii “Alexandru Ioan Cuza” Iasi, Facultatea de Stiinte Economice, obtine in anul 2003 titlul de master in management si administrarea afacerilor, la aceeasi universitate.

Lucreaza la Antibiotice din anul 1981. In 1986 este economista la sectia Penicilina, iar din 1996 lucreaza in cadrul compartimentului Financiar. In 1999 devine sefa a departamentului de Resurse umane.

Detine functia de Director resurse umane din 2004.

**Actiuni Antibiotice SA - 1.510\***

**Ec. Ovidiu Bataga, 40 ani**

**Director de specialitate Directia marketing si vanzari piata interna**

Absolvent al Facultatii de Economie si Administrarea Afacerilor (FEAA), Universitatea “Alexandru Ioan Cuza” Iasi, detine trei titluri de master in domeniile management financiar (acordat de aceeasi universitate in 2001), marketing farmaceutic (acordat de Universitatea de Medicina si Farmacie „Grigore T. Popa” Iasi in 2003) si managementul proiectelor (acordat de Universitatea Tehnica “Gheorghe Asachi” in 2007).

Dupa absolvirea facultatii profesieaza ca preparator la catedra de Moneda si credit, specialitatea finante, din cadrul FEAA. Lucreaza la Antibiotice SA din februarie 2001, ca economist in cadrul departamentelor Analiza economica, Contabilitate si Marketing. In ianuarie 2006 este numit sef al departamentului Analiza de piata si planificare strategica.

Detine functia de Director marketing si vanzari piata interna din 2010.

**Actiuni Antibiotice SA - 0\***

**Dr. Mihaela Mosnegutu, 48 de ani**

**Director de specialitate Directia Medicala**

Absolventa a Facultatii de Medicina Generala, Universitatea de Medicina si Farmacie „Grigore T. Popa” Iasi, este medic specialist in medicina de familie.

A inceput activitatea ca medic in judetul Iasi. Lucreaza la Antibiotice din anul 2000, in cadrul biroului promovare, al carui sef devine in 2001. Din anul 2005 devine sef al

**ANTIBIOTICE S.A.**  
**NOTE EXPLICATIVE LA SITUATIILE FINANCIARE**

pentru anul incheiat la 30 iunie 2018

(toate sumele sunt exprimate in LEI, daca nu este mentionat altfel)

---

departamentului Farmacovigilenta si consultanta medicala, iar in 2009 este numita manager medical si promovare retail.

Detine functia de Director medical din 2011.

**Actiuni Antibiotice SA - 0\***

**Ec. Mihai Stoian, 43 ani**

**Director de specialitate Directia Afaceri Internationale**

Absolvent al Facultatii de Stiinte Economice, Universitatea "Alexandru Ioan Cuza" Iasi, profilul Relatii Economice Internationale.

Lucreaza la Antibiotice SA din mai 2005 ca Area Sales Manager Export Substante Active.

In iulie 2008 este numit sef al departamentului Livrari Intracomunitare si Export, Directia Marketing si Relatii Internationale.

Incepand cu luna august 2009 este numit Manager Export, iar din iunie 2011 este numit Manager Dezvoltare Afaceri.

Detine functia de Director de specialitate Directia Afaceri Internationale din anul 2012.

**Actiuni Antibiotice SA - 0\***

*\*Numarul actiunilor Antibiotice (ATB) detinute la 11 septembrie 2017, conform ultimei baze de date detinute de Antibiotice pentru anul 2017.*

### **Adunarea Generala a Actionarilor**

Conducerea executiva a societatii coordoneaza dezvoltarea strategica a companiei, in stransa cooperare cu Consiliul de Administratie. Periodic, cele doua organisme analizeaza rezultatele obtinute in implementarea strategiei conform planului de afaceri, a criteriilor de performanta si a bugetului de venituri si cheltuieli. In acest sens, Conducerea societatii a informat Consiliul de Administratie in cinci sedinte, din semestrul I 2018, cu privire la toate aspectele semnificative ale activitatii desfasurate si la evolutia acesteia in raport cu prognoza anterioara, prezentand rapoarte conform ordinelor de zi ale sedintelor. Aceste rapoarte au fost analizate de membrii Consiliului de Administratie si, in baza lor, cat si a altor informatii, au fost adoptate hotarari cu efecte in desfasurarea activitatilor din cadrul societatii.

Consiliul de Administratie pastreaza atributia de reprezentare a Companiei in raporturile cu directorii pe care i-a numit.

Presedintele coordoneaza activitatea Consiliului de Administratie si raporteaza cu privire la aceasta Adunarii Generale a Actionarilor. El vegheaza la buna functionare a organelor societatii.

Presedintele reprezinta Consiliul de Administratie in relatiile cu tertii. Acestuia ii vor putea fi delegate si alte atributii de catre Consiliul de Administratie. Vicepresedintele inlocuieste de drept Presedintele Consiliului de Administratie atunci cand acesta lipseste (conform Art. 29, Cap, V, Statutul Antibiotice Iasi).

Adunarea Generala a Actionarilor reprezinta cel mai inalt organism decizional al companiei, locul unde actionarii participa direct si iau decizii. Printre alte

**ANTIBIOTICE S.A.**  
**NOTE EXPLICATIVE LA SITUATIILE FINANCIARE**

pentru anul incheiat la 30 iunie 2018

(toate sumele sunt exprimate in LEI, daca nu este mentionat altfel)

---

atributii, aceasta decide cu privire la repartizarea profitului, alege Consiliul de Administratie, numeste auditorii si stabileste remuneratia Consiliului de Administratie.

Pe parcursul semestrului I 2018, Consiliul de Administratie a convocat in 5 martie 2018 o Adunare Generala a Actionarilor Ordinara si o Adunare Generala Extraordinara.

Toate documentele necesare, legate de buna desfasurare a Adunarilor Generale au fost publicate la timp si conform legislatiei in vigoare.

**In Adunarea Generala a Actionarilor Ordinara s-au aprobat:**

- Bugetul de venituri și cheltuieli pentru anul 2018 si
- majorarea indemnizatiei fixe si variabile brute lunare a membrilor Consiliului de

Administratie si a Directorului General si incheierea actelor aditionale conform acestei aprobari, in vederea aplicarii OUG nr. 79/2017 pentru modificarea și completarea Legii nr. 227/2015 privind Codul fiscal și OUG nr. 90/2017 privind unele masuri fiscal-bugetare, modificarea și completarea unor acte normative și prorogarea unor termene.

**In Adunarea Generala a Actionarilor Extraordinara s-a aprobat infiintarea a doua reprezentante ale societatii, in Republica Moldova si in Ucraina si data pentru identificarea actionarilor asupra carora se rasfrang efectele hotararilor adoptate, in conformitate cu prevederile art. 238, alin. 1 din Legea nr. 297/2004 privind piata de capital, modificata si completata de prevederile Legii 10/2015.**

In 26 aprilie 2018 au fost convocate de catre Consiliul de Administratie al societatii, doua Adunari Generale ale Actionarilor, una Ordinara si cealalta Extraordinara.

**Adunarea Generala Ordinara a Actionarilor a aprobat:**

- Situațiile financiare ale societății pentru anul financiar 2017, in baza Raportului administratorilor și a Raportului auditorului financiar.
- repartizarea profitului net pe anul 2017, fixarea dividendului brut in valoare de 0,026552598 lei pe acțiune si stabilirea datei platii ca fiind 14.09.2018.
- inregistrarea pe venituri a dividendelor nesolicitate si neridicate, aferente anului financiar 2013.
- gradul de realizare al obiectivelor și criteriilor de performanța pentru anul 2017, pentru membrii Consiliului de Administratie.
- descarcarea de gestiune a administratorilor, pentru activitatea desfasurata in exercitiul financiar 2017, in baza rapoartelor prezentate.
- obiectivele cuprinse in planul de administrare, pentru membrii Consiliului de Administratie pentru anul 2018.
- remuneratiile membrilor Consiliului de Administratie conform dispozitiilor Legii nr. 111/2016 pentru aprobarea Ordonantei de urgenta a Guvernului nr. 109/2011 privind guvernanta corporativa a intreprinderilor publice.

**ANTIBIOTICE S.A.**  
**NOTE EXPLICATIVE LA SITUATIILE FINANCIARE**

pentru anul incheiat la 30 iunie 2018

(toate sumele sunt exprimate in LEI, daca nu este mentionat altfel)

- alegerea domnului Dan-Octavian Alexandrescu in functia de administrator provizoriu al Consiliului de Administratie, in conformitate cu prevederile art. 64<sup>1</sup> din OUG nr. 109/2011, ca urmare a incetarii contractului de mandat al doamnei Adela-Petrinia Neagoe;
- data de inregistrare 31.08.2018, pentru identificarea actionarilor asupra carora se rasfrang efectele hotararilor adoptate, in conformitate cu prevederile art. 86, alin. 1 din Legea 24/2017 privind emitentii de instrumente financiare si operatiuni de piata, si stabilirea ex-date pentru 30.08.2018.

**In Adunarea Generala a Actionarilor Extraordinara s-au aprobat:**

- prelungirea cu o perioada de 12 luni a valabilitatii plafonului multiprodus multivaluta in suma de 30 milioane RON contractat de SC Antibiotice SA de la Banca de Export Import a Romaniei - EximBank SA.
- mentinerea garantiilor aferente plafonului multiprodus multivaluta in suma de 30 milioane RON pe intreaga perioada de valabilitate rezultata in urma prelungirii conform punctului 1 de pe Ordinea de Zi.
- emiterea unei hotarari-angajament a SC Antibiotice SA de a nu se diviza, de a nu fuziona si de a nu decide dizolvarea anticipata pe toata perioada de valabilitate a plafonului multiprodus multivaluta, fara acordul prealabil al Bancii de Export Import a Romaniei - EximBank SA.

- imputernicirea domnului Director General Ioan Nani si a doamnei Director Economic

Paula Luminita Coman, pentru a semna in numele societatii toate actele/documentele aferente prelungirii, conform punctelor 1 si 2 de pe Ordinea de Zi, precum si a actelor/documentelor aferente obligatiilor asumate de societate conform punctului 3 de pe Ordinea de Zi.

- contractarea unei facilitatii de credit de investitii pe termen lung (10 ani) in suma de 15.406.300 EUR de la UniCredit Bank.

- garantarea facilitatii de credit de investitii in suma de 15.406.300 EUR.
- imputernicirea domnului Director General Ioan Nani si a doamnei Director Economic

Paula Luminita Coman, pentru a semna in numele societatii toate actele/documentele/contractele de credit si accesoriile acestora, necesare si aferente contractarii si implementarii facilitatii de credit de investitii, conform punctelor 1 si 2.

- stabilirea sediului Reprezentantei Antibiotice din Republica Moldova, la urmatoarea adresa: mun. Chisinau, str. Grenoble, 259/2, 259/3, Republica Moldova.

S.O.C.E.C.C. SRL Bucuresti a auditat situatiile financiare pentru semestrul I 2018, a revizuit conformitatea raportului semestrial cu situatiile financiare.

**ANTIBIOTICE S.A.**  
**NOTE EXPLICATIVE LA SITUATIILE FINANCIARE**  
pentru anul incheiat la 30 iunie 2018  
(toate sumele sunt exprimate in LEI, daca nu este mentionat altfel)

---

### **Codul de etica**

Codul de Etica al societatii Antibiotice SA prezinta normele etice de conduita care stabilesc si reglementeaza valorile corporative, responsabilitatile si obligatiile in afaceri ale organizatiei si modul in care functioneaza aceasta.

Codul de Etica furnizeaza reguli in domeniile cheie referitoare la angajati, drepturile omului, managementul mediului, responsabilitatea sociala si guvernanta corporativa, contine liniile directoare care ajuta societatea sa-si urmeze valorile.

Codul prezinta setul de reguli pe baza carora s-a dezvoltat societatea, reguli de comportament etic in afaceri si modul de prevenire a actiunilor ilegale care ar putea sa apara pe parcursul derularii afacerilor in cadrul societatii. Codul are caracter obligatoriu si se aplica in toate structurile si activitatile societatii.

Codul de etica constituie un angajament fundamental de a depune eforturi pentru conformarea cu standarde etice ridicate si cu cerintele legale aplicabile, oriunde Antibiotice isi desfasoara activitatea.

Codul de etica este prezentat pe larg, pe site-ul web al societate ([www.antibiotice.ro/Investitori/ Guvernanta Corporativa / Documente de referinta /Cod de etica](http://www.antibiotice.ro/Investitori/Guvernanta_Corporativa/Documente_de_referinta/Cod_de_etica)).

### **Codul de Guvernanta Corporativa**

Codul de Guvernanta Corporativa al societatii Antibiotice SA a preluat principiile si recomandariile Bursei de Valori Bucuresti si constituite instrumentul prin care Antibiotice pune in practica aceste principii si recomandari respectând regulile de guvenanta corporativa.

Scopul Codului de Guvernanta Corporativa este acela de a crea cadrul necesar pentru stabilirea unor relatii puternice cu actionarii societatii si alti detinatori de interese, precum si a unei comunicari eficiente si transparente, bazate pe incredere.

Codul de Guvernanta Corporativa al Antibiotice SA este structurat pe patru capitole:

Capitolul I - Responsabilitatile Consiliului de Administratie

Capitolul II - Sistemul de gestiune al riscului si controlul intern

Capitolul III - Justa recompensa si motivare

Capitolul IV - Relatiile cu investitorii

De asemenea, are doua anexe, respectiv:

Anexa I - Regulamentul de functionare al Consiliului de Administratie

Anexa II - Regulamentul de evaluare a administratorilor Antibiotice SA

In **Capitolul I - Responsabilitatile Consiliului de Administratie**, este definit rolul acestui organism, totodata fiind stabilite liniile directoare in ceea ce priveste competenta, experienta, cunostintele si independenta membrilor sai, care sa permita acestora indeplinirea in mod eficient a indatoririlor si responsabilitatilor specifice.

In **Capitolul al II-lea - Sistemul de gestiune al riscului si controlul intern**, se arata faptul ca activitatea societatii comerciale este supusa unei supravegheri exercitate de anumite sisteme de gestiune al riscului si control intern, infiintate in acest scop. De asemenea, sunt organizate audituri interne in scopul de a evalua in mod independent si periodic, siguranta si eficienta sistemelor de gestiune ale riscului si controlului intern.



**ANTIBIOTICE S.A.**  
**NOTE EXPLICATIVE LA SITUATIILE FINANCIARE**

pentru anul incheiat la 30 iunie 2018

(toate sumele sunt exprimate in LEI, daca nu este mentionat altfel)

**Capitolul al III-lea - Justa recompensa si motivare**, stabileste principiile generale si conditiile care reprezinta fundamentul metodei de stabilire a nivelului de remunerare al membrilor Consiliului de Administratie si al conducerii societatii.

**Capitolul IV-Relatiile cu investitorii**, statuteaza faptul ca Antibiotice trebuie sa depuna eforturi constante pentru a le pune la dispozitie actionarilor informatii actualizate privind evenimentele de interes pentru acestia (ex.: adunari generale ale actionarilor, plata dividendelor, etc.)

In concluzie, Codul de Governanta Corporativa al Antibiotice SA si anexele acestuia traseaza cadrul general in baza caruia Consiliul de Administratie isi desfasoara activitatea, conformându-se regulilor si principiilor de guvernanta corporativa stabilite de Bursa de Valori Bucuresti cu scopul de a se crea o piata de capital atractiva, in baza celor mai bune practici, a transparentei si increderii.

### **Drepturile detinatorilor de instrumente financiare**

Cadrul de guvernanta corporativa adoptat si aplicat:

- protejeaza drepturile actionarilor,
- asigura tratamentul echitabil al tuturor actionarilor,
- recunoaste rolul tertilor cu interese in societate,
- garanteaza informarea si transparenta,
- asigura raspunderea Consiliului de Administratie fata de societate si actionari.

Pe website-ul propriu la adresa [www.antibiotice.ro/investitori/informatii actionari](http://www.antibiotice.ro/investitori/informatii_actionari), se gaseste o sectiune dedicata actionarilor, in cadrul careia se pot accesa si descarca documente referitoare la Adunarile Generale ale Actionarilor: proceduri privind accesul si participarea la adunari, convocatorul, completarile ordinii de zi, materialele informative, procurile speciale de reprezentare, formularele de vot prin corespondenta, proiectele de hotarari, hotararile, rezultatele voturilor etc.

Compania pune la dispozitia tuturor celor interesati situatiile financiare periodice si anuale, intocmite conform legislatiei in vigoare. De asemenea, firma respecta toate cerintele de publicare conform legislatiei societatilor comerciale si a pietei de capital.

In cadrul societatii exista o structura specializata in relatia cu investitorii existenti si potentiali, denumita Relatii cu Investitorii, ce are ca principal rol, asigurarea unei bune comunicari cu actionarii societatei. Persoanele desemnate sa mentina legatura cu investitorii trateaza cu maxima operativitate, solicitarile actionarilor si faciliteaza dialogul cu managementul firmei. Societatea creeaza si dezvolta o politica adecvata pentru a promova o comunicare eficienta cu investitorii si actionarii.

#### **I. Investitori (conform Registrului Actionarilor la data de 17.04.2018)**

- Ministerul Sanatatii(\*) - 53,0173%,
- S.I.F. Oltenia(\*) - 14,4136%
- Broadhurst Investments Limited - 4,1977%
- S.I.F. Transilvania - 3,2632%
- Fondul de Pensii Administrat AZT Viitorul Tau/Allianz - 2,1711%
- S.I.F. Banat-Crisana S.A - 2,1104%
- Fondul de Pensii Administrat Privat Metropolitan Life - 1,5116%

**ANTIBIOTICE S.A.**  
**NOTE EXPLICATIVE LA SITUATIILE FINANCIARE**

pentru anul incheiat la 30 iunie 2018

(toate sumele sunt exprimate in LEI, daca nu este mentionat altfel)

- Polunin Discovery Funds - Frontier Markets Fund - 0,8377%
- A-Invest - 0,7476%
- Fond de Pensii Administrat Privat ARIPI/GENERALI S.A.F.P.P. - 0,6782%
- Alte persoane juridice si persoane fizice - 17,0516%.

Pe parcursul primului semestru al anului 2018, s-au achitat dividende aferente anilor financiari 2014, 2015 si 2016 in valoare de 63.783,54 lei, astfel:

**Istoric dividende (2014 - 2015 -2016)**

Perioada	Dividende nete						Data sistare plata dividend e	
	Cuvenit e	Achitate				Neridicate la 30.06.2018		
		lei					lei	%
	Pana la 31.12.2017	01.01÷30.06 2018	Total	% (total achitat)				
0	1	2	3	4	5	6	7	8
2014	15.061.293	13.939.458,65	11.669.81	13.951.128,20	92,62	1.110.164,80	7,38	Plata in curs
2015	13.753.343	12.620.204,10	13.832,21	12.634.036,31	91,86	1.119.306,69	8,14	Plata in curs
2016	25.401.595	23.260.989,12	38.281.52	23.299.270,64	91,72	2.102.324,36	8,28	Plata in curs

Pentru anii financiari 2014, 2015 si 2016 dividendele se distribuie prin intermediul Depozitarului Central Bucuresti si implicit, prin intermediul CEC Bank.

**Antibiotice pe piata valorilor mobiliare**

Titlurile emise de Antibiotice sunt listate la categoria PREMIUM a Bursei de Valori Bucuresti sub simbol ATB, din anul 1997.

Prima tranzactie a fost inregistrata la 16 aprilie 1997, la un pret de referinta de 0,3500 lei/actiune. Maximul istoric a fost atins la 10 iulie 2007, cu pretul de 2,1700 lei/actiune, iar minimul istoric de 0,0650 lei/actiune a fost inregistrat la 8 iunie 2000.

Atat planurile de afaceri, cat si rezultatele financiare inregistrate de societate au reprezentat o garantie solida ca Antibiotice si-a consolidat pozitia pe piata nationala de medicamente.

Actiunile societatii Antibotice (ATB), tranzactionate la Bursa de Valori din Bucuresti:

- Sunt incluse in componenta indicelui BET-Plus, care include societatile romanesti listate pe piata BVB care indeplinesc criteriile minime de selectie cu exceptia societatilor de investitii financiare.
- Sunt incluse in componenta indicelui BET-BK, indicele ce reflecta evolutia preturilor actiunilor emise de companii locale si straine admise la tranzactionare pe piata reglementata administrata de BVB.

Aceasta reflecta faptul ca Antibiotice este o societate solida, dezvoltata pe un fundament economic trainic.

In primul semestru al anului 2018, pretul minim al actiunii ATB a avut valoarea de 0,4790 lei. Pretul actiunii a crescut pana la valoarea maxima de 0,5780 lei/actiune.

**ANTIBIOTICE S.A.**  
**NOTE EXPLICATIVE LA SITUATIILE FINANCIARE**

pentru anul incheiat la 30 iunie 2018

(toate sumele sunt exprimate in LEI, daca nu este mentionat altfel)

Capitalizarea bursiera a Antibiotice la data de 30 iunie 2018 (ultima zi de tranzactionare din primul semestru) a fost de 345.068 mii lei.

Actiuni Antibiotice - ATB / PIATA REGULAR

	2014	2015	2016	2017	Sem. I 2018
Numar actiuni	671.338.040	671.338.040	671.338.040	671.338.040	671.338.040
Capitalizare bursiera (mii lei)*	390.719	357.152	349.096	361.180	345.068
Capitalizare bursiera (mii euro)*	87.173	78.868	76.875	77.511	74.031
Capitalizare bursiera (mii \$)*	105.978	86.167	81.123	92.813	86.196
Valoare totala tranzactionata (milioane lei)	16	11	6	12	4
Nr. actiuni tranzactionate	27.467.454	18.844.935	12.555.866	21.113.565	6.977.863
Pret deschidere (lei/actiune)	0.5520	0.5850	0.5320	0,5200	0,5780
Pret maxim (lei/actiune)	0.6170	0.6170	0.5420	0,5920	0,5780
Pret minim (lei/actiune)	0.5410	0.5240	0.4200	0,5200	0,4790
Pret la sfarsitul perioadei (lei/actiune)	0.5850	0.5320	0.5270	0,5380	0,5140
Pret mediu (lei/actiune)	0.5845	0.5836	0.5032	0,5585	0,5226

\*Calculat pe baza pretului actiunii in ultima zi de tranzactionare din perioada respectiva

## 2. POLITICI CONTABILE

### 2.1 Declaratia de conformitate

Prezentele situatii financiare au fost intocmite in conformitate cu Standardele Internationale de Raportare Financiara, Interpretarile si Standardele Internationale de Contabilitate (colectiv numite "IFRS"-uri) emise de catre Consiliul pentru Standardele Internationale de Contabilitate ("IASB") asa cum sunt adoptate de Uniunea Europeana ("IFRS-uri adoptate").

Situatiile financiare separate au fost intocmite in conformitate cu Standardele Internationale de Raportare Financiara adoptate de Uniunea Europeana („IFRS”). Acest set de situatii financiare reprezinta primele situatii financiare IFRS ale societatii emise pentru a fi publicate cu aplicarea IFRS 1 „Aplicarea pentru prima data a IFRS”.

Evidentele contabile ale Societatii sunt mentinute in LEI, in conformitate cu Ordinul nr. 2844/2016 pentru aprobarea Reglementarilor contabile conforme cu Standardele Internationale de Raportare Financiara.

Principalele politici contabile aplicate la intocmirea situatiilor financiare sunt stabilite mai jos. Politicile au fost aplicate consecvent tuturor anilor prezentati, exceptand cazul in care se mentioneaza altfel.

Intocmirea situatiilor financiare in conformitate cu IFRS adoptate necesita utilizarea unor anumite estimari contabile cruciale. Este de asemenea necesar, conducerea societatii sa ia hotarari legate de aplicarea politicilor contabile. Domeniile in care s-au luat si hotarari si efectuat estimari semnificative in intocmirea situatiilor financiare si efectul acestora sunt aratate in cele ce urmeaza:

**ANTIBIOTICE S.A.**  
**NOTE EXPLICATIVE LA SITUATIILE FINANCIARE**  
pentru anul incheiat la 30 iunie 2018  
(toate sumele sunt exprimate in LEI, daca nu este mentionat altfel)

---

## ***2.2 Bazele evaluarii***

Situatiile financiare separate sunt intocmite pe baza conventiei costului istoric / amortizat cu exceptia imobiliarilor corporale prezentate la cost reevaluat prin utilizarea valorii juste drept cost presupus si a elementelor prezentate la valoarea justa, respectiv activele si datoriile financiare la valoarea justa prin contul de profit si pierdere si activele financiare disponibile pentru vanzare, cu exceptia acelor pentru care valoarea justa nu poate fi stabilita in mod credibil.

## ***2.3 Moneda functionala si de prezentare***

Conducerea societatii considera ca moneda functionala, asa cum este definita aceasta de IAS 21 „Efectele variatiei cursului de schimb valutar”, este leul romanesc (LEI). Situatiile financiare separate sunt prezentate in LEI.

Tranzactiile realizate de societate intr-o moneda alta decat moneda functionala sunt inregistrate la ratele in vigoare la data la care au loc tranzactiile. Activele si datoriile monetare in valuta sunt convertite la ratele in vigoare la data raportarii.

## ***2.4 Evaluari si estimari contabile cruciale***

Ca rezultat al incertitudinilor inerente activitatilor comerciale, multe elemente din situatiile financiare nu pot fi evaluate cu precizie, pot fi doar estimate. Estimarea implica rationamente bazate pe cele mai recente informatii fiabile disponibile.

Utilizarea estimarilor rezonabile este o parte esentiala a intocmirii situatiilor financiare si nu le submineaza fiabilitatea.

O estimare poate necesita o revizuire daca au loc schimbari privind circumstantele pe care s-a bazat aceasta estimare sau ca urmare a unor noi informatii sau experiente ulterioare. Prin natura ei, revizuirea unei estimari nu are legatura cu perioade anterioare si nu reprezinta corectarea unei erori in perioada curenta. Daca exista, efectul asupra perioadelor viitoare este recunoscut ca venit sau cheltuiala in acele perioade viitoare.

Societatea efectueaza anumite estimari si ipoteze cu privire la viitor. Estimările și judecățile sunt evaluate în mod continuu în baza experienței istorice și altor factori, inclusiv prognozarea de evenimente viitoare care sunt considerate a fi rezonabile în circumstanțele existente. Pe viitor, experiența concretă poate diferi de prezentele estimări și ipoteze. În continuare sunt prezentate exemple de evaluare, estimare, prezumții aplicate în cadrul societății:

(a) ***Evaluarea investițiilor terenurilor și clădirilor deținute în proprietate***

Societatea obține evaluări realizate de evaluatori externi pentru a determina valoarea justă a investițiilor sale imobiliare și clădirilor deținute în proprietate. Prezentele evaluări se bazează pe ipoteze ce includ venituri viitoare din închirieri, costuri de mentenanță anticipate, costuri viitoare de dezvoltare și rata de actualizare adecvată. Evaluatorii fac referire și la informațiile de pe piața legate de prețurile tranzacțiilor cu proprietăți similare.

(b) ***Ajustări pentru deprecierea creanțelor***

**ANTIBIOTICE S.A.**  
**NOTE EXPLICATIVE LA SITUATIILE FINANCIARE**

pentru anul incheiat la 30 iunie 2018

(toate sumele sunt exprimate in LEI, daca nu este mentionat altfel)

---

Evaluarea pentru depreciere a creantelor este efectuata la nivel individual si se bazeaza pe cea mai buna estimare a conducerii privind valoarea prezenta a fluxurilor de numerar care se asteapta a fi primite. Pentru estimarea acestor fluxuri, conducerea face anumite estimari cu privire la situatia financiara a partenerilor. Fiecare activ depreciat este analizat individual. Precizia ajustarilor depinde de estimarea fluxurilor de numerar viitoare.

**(c) Proceduri judiciare**

Societatea revizuieste cazurile legale nesolutionate urmarind evolutiile in cadrul procedurilor judiciare si situatia existenta la fiecare data a raportarii, pentru a evalua provizioanele si prezentarile din situatiile sale financiare. Printre factorii luati in considerare la luarea deciziilor legate de provizioane sunt natura litigiului sau pretentiilor si nivelul potential al daunelor in jurisdicia in care se judeca litigiul, progresul cazului (inclusiv progresul dupa data situatiilor financiare dar inainte ca respectivele situatii sa fie emise), opiniile sau parerile consilierilor juridici, experienta in cazuri similare si orice decizie a conducerii societatii legata de modul in care va raspunde litigiului, reclamatiei sau evaluarii.

**(d) Estimari contabile de cheltuieli**

Exista situatii obiective in care pana la data inchiderii unor perioade fiscale sau pana la data inchiderii unui exercitiu financiar nu se cunosc valorile exacte ale unor cheltuieli angajate de catre societate (ex: campanii de marketing-vanzari de promovare produse si stimulare a vanzarilor ). Pentru aceasta categorie de cheltuieli se vor face preliminari de cheltuieli, care vor fi corectate in perioadele urmatoare cand se va produce si iesirea de fluxuri de numerar. Estimările de cheltuieli, pe fiecare categorie de cheltuieli, vor fi efectuate de catre persoane cu experienta in tipul de activitate care a generat acea cheltuieli.

**(e) Impozitare**

Sistemul de impozitare din Romania este intr-o faza de consolidare si armonizare cu legislatia europeana. Totusi, inca exista interpretari diferite ale legislatiei fiscale. In anumite situatii, autoritatile fiscale pot trata in mod diferit anumite aspecte, procedand la calcularea unor impozite si taxe suplimentare si penalitatilor de intarziere aferente. In Romania, exercitiul fiscal ramane deschis pentru verificare fiscala timp de 5/7 ani. Conducerea societatii considera ca obligatiile fiscale incluse in situatiile financiare sunt adecvate.

## **2.5 Prezentarea situatiilor financiare separate**

Societatea a adoptat o prezentare bazata pe lichiditate in cadrul situatiei pozitiei financiare si o prezentare a veniturilor si cheltuielilor in functie de natura lor in cadrul situatiei rezultatului global, considerand ca aceste metode de prezentare ofera informatii care sunt credibile si mai relevante decat cele care ar fi fost prezentate in baza altor metode permise IAS 1 "Prezentarea situatiilor financiare".

## **2.6 Imobilizari necorporale achizitionate**

**ANTIBIOTICE S.A.**  
**NOTE EXPLICATIVE LA SITUATIILE FINANCIARE**

pentru anul incheiat la 30 iunie 2018

(toate sumele sunt exprimate in LEI, daca nu este mentionat altfel)

---

Evidenta immobilizarilor necorporale se realizeaza conform IAS 38 "Imobilizari necorporale" si IAS 36 "Deprecierea activelor". Immobilizarile necorporale dobandite extern sunt recunoscute initial la cost si ulterior amortizate liniar pe parcursul duratei economice utile a acestora.

Cheltuielile aferente achizitionarii de brevete, drepturi de autor, licente, marci de comert sau fabrica si alte immobilizari necorporale recunoscute din punct de vedere contabil, cu exceptia cheltuielilor de constituire, a fondului comercial, a immobilizarilor necorporale cu durata de viata utila nedeterminata, incadrate astfel potrivit reglementarilor contabile, se recupereaza prin intermediul deducerilor de amortizare liniara pe perioada contractului sau pe durata de utilizare, dupa caz.

*Imobilizari necorporale generate la nivel intern (costuri de dezvoltare)*

Cheltuielile de cercetare (sau din faza de cercetare a unui proiect intern) sunt recunoscute drept cheltuieli ale exercitiului la care se refera.

Cheltuielile de dezvoltare aferente proiectelor pentru produse noi se recunosc drept immobilizari necorporale. Acestea sunt formate din: consumuri de materii prime si materiale, costuri cu manopera aferente orelor lucrate pentru fiecare proiect, alte taxe aferente Agentiei Nationale a Medicamentului cu sumele necesare autorizarii.

*Imobilizari corporale*

Imobilizarile corporale sunt elemente corporale care:

- a) sunt detinute in vederea utilizarii pentru producerea sau prestarea de bunuri sau servicii, pentru a fi inchiriate tertilor sau pentru a fi folosite in scopuri administrative; si
- b) se preconizeaza a fi utilizate pe parcursul mai multor exercitii financiare

**Recunoastere:**

Costul unui element de immobilizari corporale trebuie recunoscut ca activ daca si numai daca:

este probabila generarea pentru entitate de beneficii economice viitoare aferente activului; si

costul activului poate fi evaluat in mod fiabil.

*Evaluarea dupa recunoastere*

Dupa recunoasterea ca activ, un element de immobilizari corporale este contabilizat la costul sau minus amortizarea acumulata si pierderile acumulate din depreciere.

Dupa recunoasterea ca activ, un element de immobilizari corporale a carui valoare justa poate fi evaluata in mod fiabil este contabilizat la o valoare reevaluated, aceasta fiind valoarea sa justa la data reevaluarii.

Reevaluarile sunt efectuate cu suficienta regularitate pentru a se asigura ca valoarea contabila nu se deosebeste semnificativ de ceea ce s-ar fi determinat prin utilizarea valorii juste la finalul perioadei de raportare.

Valoarea justa a terenurilor si cladirilor este determinata in general pe baza preturilor de pe piata, printr-o evaluare efectuata in mod normal de evaluatori profesioniști calificati. Valoarea justa a elementelor de immobilizari corporale este in general valoarea lor pe piata determinata prin evaluare.

**ANTIBIOTICE S.A.**  
**NOTE EXPLICATIVE LA SITUATIILE FINANCIARE**  
pentru anul incheiat la 30 iunie 2018  
(toate sumele sunt exprimate in LEI, daca nu este mentionat altfel)

---

Atunci cand un element al imobilizarilor corporale din categoria I este reevaluat, orice amortizare cumulata la data reevaluarii este eliminata din valoarea contabila bruta a activului, iar valoarea neta este recalculata la valoarea reevaluată a activului.

Daca un element de imobilizari corporale este reevaluat, atunci intreaga clasa de imobilizari corporale din care face parte acel element este reevaluată.

Daca valoarea contabila a unei imobilizari necorporale este majorata ca rezultat al reevaluării, atunci cresterea este recunoscuta in alte elemente ale rezultatului global si acumulata in capitalurile proprii cu titlu de surplus din reevaluare. Cu toate acestea, majorarea trebuie recunoscuta in profit sau pierdere in masura in care aceasta compenseaza o descrestere din reevaluarea aceluasi activ recunoscut anterior in profit sau pierdere.

Daca valoarea contabila a unui activ este diminuata ca urmare a unei reevaluări, aceasta diminuare trebuie recunoscuta in profit sau pierdere. Cu toate acestea, reducerea trebuie recunoscuta in alte elemente ale rezultatului global in masura in care surplusul din reevaluare prezinta un sold creditor pentru acel activ. Reducerea recunoscuta in alte elemente ale rezultatului global micșoreaza suma acumulata in capitalurile proprii cu titlu de surplus din reevaluare.

Surplusul din reevaluare inclus in capitalurile proprii aferent unui element de imobilizari corporale este transferat direct in rezultatul reportat atunci cand activul este derecunoscut. Transferurile din surplusul din reevaluare in rezultatul reportat nu se efectueaza prin profit sau pierdere.

Daca exista, efectele impozitelor asupra profitului rezultate din reevaluarea imobilizarilor corporale sunt recunoscute si prezentate in conformitate cu IAS 12 Impozitul pe profit.

#### *Amortizare*

Valoarea amortizabila a unui activ este alocata in mod sistematic pe durata sa de viata utila. Amortizarea unui activ incepe cand acesta este disponibil pentru utilizare, adica atunci cand se afla in amplasamentul si starea necesare pentru a putea functiona in maniera dorita de conducere.

Terenul detinut in proprietate nu este amortizat.

Pentru mijloacele fixe amortizabile societatea utilizeaza, din punct de vedere contabil, metoda de amortizare liniara. Duratele de amortizare sunt determinate de catre o comisie interna de specialitate conform procedurilor interne societatii. Mai jos este o scurta prezentare a duratelor de viata a mijloacelor fixe pe categorii mai importante de bunuri:

<b>Categorie</b>	<b>Durata de viata</b>
Cladiri si constructii	24-40 ani
Echipamente si instalatii	7-24 ani
Mijloace de transport	4- 6 ani
Tehnica de calcul	2- 15 ani
Mobilier si echipament de birou	3- 15 ani

**ANTIBIOTICE S.A.**  
**NOTE EXPLICATIVE LA SITUATIILE FINANCIARE**  
pentru anul incheiat la 30 iunie 2018  
(toate sumele sunt exprimate in LEI, daca nu este mentionat altfel)

---

*Deprecierea*

Pentru a determina daca un element de imobilizari corporale este depreciat, o entitate aplica IAS 36 Deprecierea activelor. La sfarsitul fiecarei perioade de raportare, entitatea estimeaza daca exista indicii ale deprecierei activelor. In cazul in care sunt identificate astfel de indicii, entitatea estimeaza valoarea recuperabila a activului.

Daca si numai daca valoarea recuperabila a unui activ este mai mica decat valoarea sa contabila, valoarea contabila a activului va fi redusa pentru a fi egala cu valoarea recuperabila. O astfel de reducere reprezinta o pierdere din depreciere. O pierdere din depreciere este recunoscuta imediat in profitul sau in pierderea perioadei, cu exceptia situatiilor in care activul este raportat la valoarea reevaluată, in conformitate cu prevederile unui alt Standard (de exemplu, in conformitate cu modelul de reevaluare din IAS 16 Imobilizari corporale). Orice pierdere din depreciere in cazul unui activ reevaluat este considerata ca fiind o descrestere generata de reevaluare.

**2.7 Active financiare- IAS 39 Instrumente financiare: recunoastere si evaluare**

*Evaluarea initiala a activelor financiare si a datoriilor financiare*

Atunci cand un activ financiar sau o datorie financiara este recunoscut(a) initial, o entitate il (o) evalueaza la valoarea sa justa plus, in cazul unui activ financiar sau al unei datorii financiare

care nu este la valoarea justa prin profit sau pierdere, costurile tranzactiei care pot fi atribuite direct achizitiei sau emiterii activului financiar sau datoriei financiare.

*Evaluarea ulterioara a activelor financiare*

Din punct de vedere al evaluarii unui activ financiar dupa recunoasterea initiala, societatea clasifica activele sale financiare in urmatoarele categorii:

I. Un activ financiar sau o datorie financiara evaluat(a) la valoarea justa prin profit sau pierdere este un activ financiar sau o datorie financiara care intruneste oricare dintre urmatoarele conditii:

(a)este clasificat(a) drept detinut(a) in vederea tranzactionarii. Un activ financiar sau o datorie financiara este clasificat(a) drept detinut(a) in vederea tranzactionarii daca este:

(i)dobandit sau suportata in principal in scopul vanzarii sau reachizitionarii la termenul cel mai apropiat;

(ii)la recunoasterea initiala face parte dintr-un portofoliu de instrumente financiare identificate gestionate impreuna si pentru care exista dovezi ale unui tipar real recent de urmarire a profitului pe termen scurt; sau

(iii)un instrument derivat (cu exceptia unui instrument derivat care este un contract de garantie financiara sau un instrument desemnat si eficace de acoperire impotriva riscurilor).

**Imprumuturile si creantele** sunt active financiare nederivate cu plati fixe sau determinabile si care nu sunt cotate pe o piata activa, altele decat:



**ANTIBIOTICE S.A.**  
**NOTE EXPLICATIVE LA SITUATIILE FINANCIARE**

pentru anul incheiat la 30 iunie 2018

(toate sumele sunt exprimate in LEI, daca nu este mentionat altfel)

---

- a) cele pe care entitatea intentioneaza sa le vanda imediat sau in scurt timp, care trebuie clasificate drept detinute in vederea tranzactionarii, si cele pe care entitatea, la recunoasterea initiala, le desemneaza la valoarea justa prin profit sau pierdere;
- b) cele pe care entitatea, la recunoasterea initiala, le desemneaza drept disponibile in vederea vanzarii; fie
- c) cele pentru care detinatorul s-ar putea sa nu recupereze in mod substantial toata investitia initiala, din alta cauza decat deteriorarea creditului, care trebuie clasificate drept disponibile in vederea vanzarii.

In aceasta categorie sunt incluse creantele comerciale si de alta natura.

*Activele financiare disponibile in vederea vanzarii* sunt acele active financiare nederivate care sunt desemnate drept disponibile in vederea vanzarii sau care nu sunt clasificate drept imprumuturi si creante, investitii pastrate pana la scadenta sau active financiare la valoarea justa prin profit sau pierdere.

In aceasta categorie sunt incluse investitiile in actiuni cotate.

Societatea nu detine Investitii pastrate pana la scadenta si nu detine sau nu a clasificat active financiare sau datorii financiare la valoarea justa prin profit sau pierdere.

#### *Castiguri si pierderi*

Un castig sau o pierdere dintr-un activ financiar disponibil in vederea vanzarii este recunoscut la Alte elemente ale rezultatului global, cu exceptia pierderilor din depreciere. Dividendele pentru un instrument de capitaluri proprii disponibil pentru vanzare sunt recunoscute in profit sau pierdere atunci cand dreptul entitatii de a primi plata este stabilit.

Atunci cand o scadere a valorii juste a unui activ financiar disponibil in vederea vanzarii a fost recunoscuta la alte elemente ale rezultatului global si exista dovezi obiective ca activul este depreciat, pierderea cumulata care a fost recunoscuta la alte elemente ale rezultatului global trebuie reclasificata din capitalurile proprii in profit sau pierdere ca ajustare din reclasificare, chiar daca activul financiar nu a fost derecunoscut.

Valoarea pierderii cumulate care este nerecunoscuta in capitalurile proprii si recunoscuta in profit sau pierdere trebuie sa fie diferenta dintre costul de achizitie (net de orice plata a principalului si de amortizare) si valoarea justa actuala, minus orice pierdere din depreciere pentru acel activ financiar recunoscuta anterior in profit sau pierdere.

Daca, intr-o perioada ulterioara, valoarea justa a unui instrument de datorie clasificat drept disponibil in vederea vanzarii creste si acea crestere poate fi legata in mod obiectiv de un eveniment care apare dupa ce pierderea din depreciere a fost recunoscuta in profit sau pierdere, pierderea din depreciere este reluata, iar suma reluarii recunoscuta in profit sau pierdere.

#### *Numerarul si echivalentele de numerar*

Numerarul si echivalentele de numerar includ casa, depozitele la vedere la banci, alte investitii foarte lichide pe termen scurt cu date originale de scadenta de trei

**ANTIBIOTICE S.A.**  
**NOTE EXPLICATIVE LA SITUATIILE FINANCIARE**  
pentru anul incheiat la 30 iunie 2018  
(toate sumele sunt exprimate in LEI, daca nu este mentionat altfel)

---

luni sau mai putin de trei luni, si - in scopul situatiei fluxurilor de numerar - descoperiri de cont.

### **2.8. Stocuri**

Conform prevederilor IAS 2, stocurile sunt active:

- a) detinute pentru vanzare pe parcursul desfasurarii normale a activitatii;
- b) in curs de productie pentru o astfel de vanzare; fie
- c) sub forma de materii prime, materiale si alte consumabile ce urmeaza a fi folosite in procesul de productie sau pentru prestarea de servicii.

#### *Evaluarea stocurilor*

Stocurile sunt evaluate la valoarea cea mai mica dintre cost si valoarea realizabila neta.

#### *Costul stocurilor*

Costul stocurilor cuprinde toate costurile de achizitie, costurile de conversie, precum si alte costuri suportate pentru a aduce stocurile in starea si in locul in care se gasesc in prezent.

Stocurile de materii prime si materiale sunt evidentiata la valoarea de achizitie. lesirea din gestiune a stocurilor se face utilizand metoda Pret Mediu Ponderat.

Stocurile de produse in curs de executie sunt evidentiata la valoarea materiilor prime si materialelor inglobate in acestea.

Stocul de produse finite este inregistrat la cost de productie la momentul incheierii fabricatiei.

#### *Ajustari pentru deprecierea stocurilor*

Evaluarea pentru depreciere a stocurilor este efectuata la nivel individual si se bazeaza pe cea mai buna estimare a conducerii privind valoarea prezenta a fluxurilor de numerar care se asteapta a fi primite. Fiecare activ depreciat este analizat individual. Precizia ajustarilor depinde de estimarea fluxurilor de numerar viitoare.

Ajustarile privind stocurile se bazeaza pe calculul efectuat la sfarsitul exercitiului financiar pentru ajustarea de valoare specifica aferenta stocurilor de materii prime, materiale si produse finite care nu mai corespund din punct de vedere calitativ.

Calculul ajustarii generale pentru deprecierea stocurilor se face în functie de durata de valabilitate a articolelor existente în stoc.

### **2.9 Creante**

Creantele apar in principal prin furnizarea de bunuri si servicii catre clienti (de ex. creante comerciale), dar incorporeaza si alte tipuri de activ monetar contractual.

Creantele sunt prezentate in bilant la valoarea istorica mai putin ajustarile constituite pentru depreciere in cazurile in care s-a constatat ca valoarea realizabila este mai mica decat valoarea istorica.

Ajustarile pentru depreciere sunt recunoscute atunci cand exista dovezi obiective (cum ar fi dificultati financiare semnificative din partea partenerilor sau neindeplinirea obligatiilor de plata sau intarziere semnificativa a platii) ca societatea nu va putea incasa toate sumele datorate conform cu termenii creantelor,

**ANTIBIOTICE S.A.**  
**NOTE EXPLICATIVE LA SITUATIILE FINANCIARE**

pentru anul încheiat la 30 iunie 2018

(toate sumele sunt exprimate în LEI, dacă nu este menționat altfel)

---

suma respectivei ajustări fiind diferența dintre valoarea contabilă netă și valoarea actuală a fluxurilor de numerar viitoare preconizate asociată cu creanța depreciată. Evaluarea pentru depreciere a creanțelor este efectuată la nivel individual și se bazează pe o analiză de risc pe categorii de clienți fiind cea mai bună estimare a conducerii privind valoarea prezentă a fluxurilor de numerar care se așteaptă a fi primite.

Societatea evaluează la fiecare dată a bilanțului măsura în care există vreo dovadă obiectivă ca un activ financiar (creanța) este depreciat. Dacă există orice dovadă de acest fel, societatea aplică tratamente diferite pentru a determina valoarea oricărei pierderi din depreciere, în funcție de tipul activului: active financiare contabilizate la cost amortizat, active financiare contabilizate la cost și active financiare disponibile pentru vânzare.

Valoarea contabilă a activului trebuie redusă fie direct, fie prin utilizarea unui cont de ajustări pentru depreciere. Valoarea pierderii trebuie recunoscută în profit sau pierdere.

În cazul în care, într-o perioadă ulterioară, valoarea pierderii aferente din depreciere scade, iar descreșterea poate fi corelată obiectiv cu un eveniment ce apare după ce a fost recunoscută deprecierea (cum ar fi o îmbunătățire a ratingului de credit al debitorului), pierderea din depreciere recunoscută anterior trebuie reluată fie direct, fie prin ajustarea unui cont de provizion pentru depreciere. Reluarea nu trebuie să aibă drept rezultat o valoare contabilă a activului financiar mai mare decât valoarea ce ar fi constituit costul amortizat, dacă deprecierea nu ar fi fost recunoscută la data la care deprecierea este reluată. Valoarea reluării trebuie să fie recunoscută în profit sau pierdere.

Ajustările pentru deprecierea creanțelor comerciale se compun din provizionul specific, constituit în totalitate pentru litigiile după care este calculat și provizionul general.

Provizionul general pentru deprecierea creanțelor clienți se calculează în funcție de vechimea creanțelor existente în sold. Ajustările pentru depreciere calculate nu pot depăși din punct de vedere valoric sumele care sunt necesare stingerii creanței comerciale. La analiza creanțelor de încasat pe baza de efecte comerciale, în situațiile în care sunt identificate evenimente care dovedesc existența unor incidente de plată sau deteriorarea situației financiare a debitorului, se pot calcula ajustări, mărimea provizionului pentru depreciere fiind cel mult egală cu mărimea efectului.

### ***2.10 Taxa pe valoarea adăugată***

Taxa pe valoarea adăugată trebuie plătită autorităților fiscale pe baza decontului TVA lunar până la data de 25 a lunii următoare, indiferent de nivelul de recuperare a creanțelor de la clienți. Autoritățile fiscale permit decontarea TVA pe o bază netă. Dacă TVA deductibilă este mai mare decât TVA colectată, diferența este rambursabilă la cererea societății. Respectivă TVA poate fi rambursată după efectuarea unui control fiscal, sau chiar în absența acestuia, dacă sunt îndeplinite anumite condiții. TVA aferentă vânzărilor și achizițiilor care nu au fost decontate la sfârșitul perioadei de raportare este recunoscută în situația poziției financiare la valoarea netă și prezentată separat ca un activ sau obligație curentă. În cazurile în care au fost înregistrate ajustări pentru deprecierea creanțelor, pierderea din

**ANTIBIOTICE S.A.**  
**NOTE EXPLICATIVE LA SITUATIILE FINANCIARE**

pentru anul incheiat la 30 iunie 2018

(toate sumele sunt exprimate in LEI, daca nu este mentionat altfel)

---

depreciere este inregistrata pentru valoarea bruta a debitorului, inclusiv TVA.TVA aferenta trebuie platita catre bugetul de stat si poate fi recuperata doar in cazul prescrierii debitorului, ca urmare a deciziei de faliment.

### ***2.11 Datorii financiare***

Datoriile financiare includ in principal datoriile comerciale si alte datorii financiare pe termen scurt ( datoriile in relatia cu personalul, datorii privind impozitele si taxele, datorii privind credite bancare pe termen scurt, datorii in relatia cu creditorii diversi ) care sunt recunoscute initial la valoarea justa si ulterior inregistrate la cost amortizat utilizand metoda dobanzii efective.

### ***2.12 Recunoasterea veniturilor si cheltuielilor***

#### ***2.12.1.Recunoasterea veniturilor***

Veniturile reprezinta, conform IAS 18"Venituri", intrarea bruta de beneficii economice pe parcursul perioadei, generate in cadrul desfasurarii activitatilor normale ale unei entitati, atunci cand aceste intrari au drept rezultat cresteri ale capitalurilor proprii, altele decat cresterile legate de contributiile participantilor la capitalurile proprii.

Veniturile constituie cresteri ale beneficiilor economice inregistrate pe parcursul perioadei contabile, sub forma de intrari sau cresteri ale activelor ori reduceri ale datoriilor, care se concretizeaza in cresteri ale capitalurilor proprii, altele decat cele rezultate din contributiile ale actionarilor.

Valoarea justa este valoarea la care poate fi tranzactionat un activ sau decontata o datorie, intre parti interesate si in cunostinta de cauza, in cadrul unei tranzactii desfasurate in conditii obiective.

#### ***Evaluarea veniturilor***

Veniturile sunt evaluate la valoarea justa a contraprestatiei primita sau de primit, dupa reducerea rabaturilor sau remizelor.

Veniturile din vanzarea bunurilor sunt recunoscute in momentul in care au fost indeplinite toate conditiile urmatoare:

- (a) entitatea a transferat cumparatorului riscurile si beneficiile semnificative aferente dreptului de proprietate asupra bunurilor;
- (b) entitatea nu mai gestioneaza bunurile vandute la nivelul la care ar fi facut-o in mod normal in cazul detinerii in proprietate a acestora si nici nu mai detine controlul efectiv asupra lor;
- (c) valoarea veniturilor poate fi evaluata in mod fiabil;
- (d) este probabil ca beneficiile economice asociate tranzactiei sa fie generate pentru entitate; si
- (e) costurile suportate sau care urmeaza sa fie suportate in legatura cu tranzactia respectiva pot fi evaluate in mod fiabil.

Venitul din vanzarea bunurilor este recunoscut atunci cand societatea a transferat riscurile semnificative si beneficiile aferente dreptului de proprietate cumparatorului si este probabil ca societatea sa primeasca cele convenite anterior in urma platii. Transferul riscurilor si beneficiilor aferente dreptului de proprietate se

**ANTIBIOTICE S.A.**  
**NOTE EXPLICATIVE LA SITUATIILE FINANCIARE**  
pentru anul incheiat la 30 iunie 2018  
(toate sumele sunt exprimate in LEI, daca nu este mentionat altfel)

---

considera realizat o data cu transferul titlului legal de proprietate sau cu trecerea bunurilor in posesia cumparatorului. Daca entitatea pastreaza riscuri semnificative aferente proprietatii, tranzactia nu reprezinta o vanzare si veniturile nu sunt recunoscute.

Societatea considera ca termenele de incasare nu genereaza o componenta financiara a veniturilor facturate catre distribuitori.

Cazuri speciale: In situatia in care se constata ca veniturile asociate unei perioade a anului curent sunt grevate de erori fundamentale, se va proceda la corectarea acestora, in perioada in care eroarea este descoperita. Daca eroarea este descoperita in anii urmasori, corectia acesteia nu va mai afecta conturile de venituri, ci contul de rezultat reportat din corectii de erori fundamentale, daca valoarea erorii va fi considerata semnificativa.

#### **2.12.2 Recunoasterea cheltuielilor**

Cheltuielile constituie diminuari ale beneficiilor economice inregistrate pe parcursul perioadei contabile sub forma de iesiri sau scaderi ale valorii activelor ori cresteri ale datoriilor, care se concretizeaza in reduceri ale capitalurilor proprii, altele decat cele rezultate din distribuirea acestora catre actionari.

#### **2.13 Deprecierea activelor nefinanciare (excluzand stocurile, investitiile imobiliare si activele privind impozitul amanat) - IAS 36 "Deprecierea activelor"**

Active detinute de societate, asa cum este precizat in IAS 36 "Deprecierea activelor", fac obiectul testelor de depreciere ori de cate ori evenimente sau modificari ale circumstantelor indica faptul ca este posibil ca valoarea lor contabila sa nu poata fi recuperata integral. Atunci cand valoarea contabila a unui activ depaseste suma recuperabila (adica suma cea mai mare dintre valoarea de utilizare si valoarea justa minus costurile de vanzare), activul este ajustat corespunzator.

Atunci cand nu este posibil sa se estimeze suma recuperabila a unui activ individual, testul de depreciere este realizat pe cel mai mic grup de active caruia ii apartine pentru care exista separat fluxuri de numerar identificabile; unitatile sale generatoare de numerar ('UGN-uri').

Cheltuielile cu deprecierea sunt incluse in contul de profit sau pierdere, cu exceptia cazului in care reduce castiguri recunoscute anterior in alte elemente ale rezultatului global.

#### **2.14 Provizioane -IAS37 "Provizioane, datorii contingente si active contingente"**

Provizionul este evaluat la cea mai buna estimare a cheltuielilor necesare pentru decontarea obligatiei la data raportarii, actualizat la o rata pre-impozitare ce reflecta evaluarile curente de piata ale valorii banilor in timp si riscurile specifice datoriei.

Conform IAS 37 "Provizioane, datorii contingente si active contingente", un provizion trebuie recunoscut in cazul in care:

- a) Societatea are o obligatie actuala (legala sau implicita) generata de un eveniment trecut;
- b) este probabil ca pentru decontarea obligatiei sa fie necesara o iesire de resurse incorporand beneficii economice; si
- c) poate fi realizata o estimare credibila a valorii obligatiei.

**ANTIBIOTICE S.A.**  
**NOTE EXPLICATIVE LA SITUATIILE FINANCIARE**

pentru anul incheiat la 30 iunie 2018

(toate sumele sunt exprimate in LEI, daca nu este mentionat altfel)

---

Daca nu sunt indeplinite aceste conditii, nu trebuie recunoscut un provizion.

Provizioanele se inregistreaza in contabilitate cu ajutorul conturilor din grupa 15 "Provizioane" si se constituie pe seama cheltuielilor, cu exceptia celor aferente dezafectarii imobiliarilor corporale si altor actiuni similare legate de acestea, pentru care se vor avea in vedere prevederile IFRIC 1.

Recunoasterea, evaluarea si actualizarea provizioanelor se efectueaza cu respectarea prevederilor IAS 37 "Provizioane, datorii contingente si active contingente".

Provizioanele sunt grupate in contabilitate pe categorii si se constituie pentru:

- a) litigii;
- b) garantii acordate clientilor;
- c) dezafectarea imobiliarilor corporale si alte actiuni similare legate de acestea;
- d) restructurare;
- e) beneficiile angajatilor;
- f) alte provizioane.

Provizioanele constituite anterior se analizeaza periodic si se regularizeaza.

### **2.15 Beneficiile angajatilor -IAS 19 Beneficiile Angajatilor**

#### ***Beneficii curente acordate salariatilor***

Beneficiile pe termen scurt acordate salariatilor includ indemnizatii, salarii si contributiile la asigurarile sociale. Aceste beneficii sunt recunoscute drept cheltuieli odata cu prestarea serviciilor.

#### ***Beneficii dupa incheierea contractului de munca***

Atat societatea, cat si salariatii au obligatia legala sa contribuie la asigurarile sociale constituite la Fondul National de Pensii administrat de Casa Nationala de Pensii (plan de contributii fondat pe baza principiului "platesti pe parcurs").

De aceea societatea nu are nici o alta obligatie legala sau implicita de a plati contributii viitoare. Obligatia sa este numai de a plati contributiile atunci cand ele devin scadente. Daca societatea inceteaza sa angajeze persoane care sunt contribuabili la planul de finantare al Casei Nationale de Pensii, nu va avea nici o obligatie pentru plata beneficiilor castigate de proprii angajati in anii anteriori. Contributiile societatii la planul de contributii sunt prezentate la capitolul cheltuieli in anul la care se refera.

### **2.16 Impozit amanat-IAS 12**

In calculul impozitului amanat, societatea va tine cont de prevederile IAS 12.

Activele si datoriile privind impozitul amanat sunt recunoscute atunci cand valoarea contabila a unui activ sau datorie din situatia pozitiei financiare difera de baza fiscala.

Recunoasterea activelor privind impozitul amanat este limitata la acele momente in care este posibil ca profitul impozabil al perioadei urmatoare sa fie disponibil.

Suma activului sau pasivului este determinata utilizand rate de impozitare care au fost adoptate sau adoptate in mare masura pana la data raportarii si se preconizeaza a se aplica atunci cand datoriile /(activele) privind impozitul amanat sunt decontate

**ANTIBIOTICE S.A.**  
**NOTE EXPLICATIVE LA SITUATIILE FINANCIARE**  
pentru anul incheiat la 30 iunie 2018  
(toate sumele sunt exprimate in LEI, daca nu este mentionat altfel)

---

/(recuperate).

Societatea compenseaza creantele si datoriile privind impozitul amanat daca si numai daca:

- a) are dreptul legal de a compensa creantele privind impozitul curent cu datoriile privind impozitul curent; si
- b) creantele si datoriile privind impozitul amanat sunt aferente impozitelor pe profit percepute de aceeasi autoritate fiscala.

### **2.17 Dividende**

Cota-parte din profit ce se plateste, potrivit legii, fiecarui actionar constituie dividend. Dividendele repartizate detinatorilor de actiuni, propuse sau declarate dupa perioada de raportare, precum si celelalte repartizari similare efectuate din profitul determinat in baza IFRS si cuprins in situatiile financiare anuale, nu sunt recunoscute ca datorie la finalul perioadei de raportare.

La contabilizarea dividendelor sunt avute in vedere prevederile IAS 10.

### **2.18 Capital si rezerve**

Capitalul si rezervele (capitaluri proprii) reprezinta dreptul actionarilor asupra activelor unei entitati, dupa deducerea tuturor datoriilor. Capitalurile proprii cuprind: aporturile de capital, rezervele, rezultatul reportat, rezultatul exercitiului financiar.

Entitatea s-a infiintat conform Legii nr. 31/1990 privind societatile comerciale.

In primul set de situatii financiare intocmite conform IFRS, societatea a aplicat IAS 29 - "Raportarea financiara in economii hiperinflationiste" pentru aporturile actionarilor obtinute inainte de 01 ianuarie 2004, si anume, acestea au fost ajustate cu indicele de inflatie corespunzator.

### **2.19 Costurile de finantare**

O entitate trebuie sa capitalizeze costurile indatorarii care sunt atribuibile direct achizitiei, constructiei sau productiei unui activ cu ciclu lung de productie ca parte a costului respectivului activ. O entitate trebuie sa recunoasca alte costuri ale indatorarii drept cheltuieli in perioada in care aceasta le suporta.

Societate nu a finantat constructia activelor pe termen lung din imprumuturi.

### **2.20 Rezultatul pe actiune**

Societatea prezinta rezultatul pe actiune de baza pentru actiunile ordinare. Rezultatul pe actiune de baza se determina prin divizarea profitului sau pierderii atribuibile actionarilor ordinari ai societatii la numarul mediu ponderat de actiuni ordinare aferente perioadei de raportare.

### **2.21 Raportarea pe segmente**

**ANTIBIOTICE S.A.**  
**NOTE EXPLICATIVE LA SITUATIILE FINANCIARE**

pentru anul incheiat la 30 iunie 2018

(toate sumele sunt exprimate in LEI, daca nu este mentionat altfel)

Un segment este o componenta distincta a societatii care furnizeaza anumite produse sau servicii (segment de activitate) sau furnizeaza produse si servicii intr-un anumit mediu geografic (segment geografic) si care este supus la riscuri si beneficii diferite de cele ale celorlalte segmente. Din punct de vedere al segmentelor de activitate, societatea nu identifica componente distincte din punct de vedere al riscurilor si beneficiilor asociate.

### **2.22 Parti afiliate**

O persoana sau un membru apropiat al familiei persoanei respective este considerata afiliata unei Societatii daca acea persoana:

- (i) detine controlul sau controlul comun asupra societatii;
- (ii) are o influenta semnificativa asupra societatii; sau
- (iii) este un membru al personalului-cheie din conduce

Personalul-cheie din conducere reprezinta acele persoane care au autoritatea si responsabilitatea de a planifica, conduce si controla activitatile societatii in mod direct sau indirect, incluzand orice director (executiv sau nu) al entitatii. Tranzactiile cu personalul cheie includ exclusiv beneficiile salariale acordate acestora asa cum sunt prezentate in Nota 7. Cheltuieli cu personalul.

O entitate este afiliata societatii daca intruneste oricare dintre urmatoarele conditii:

- (i) Entitatea si societatea sunt membre ale aceluiasi grup (ceea ce inseamna ca fiecare societate-mama, filiala si filiala din acelasi grup este legata de celelalte).
- (ii) O entitate este entitate asociata sau asociere in participatie a celeilalte entitati (sau entitate asociata sau asociere in participatie a unui membru al grupului din care face parte cealalta entitate).
- (iii) Ambele entitati sunt asocieri in participatie ale aceluiasi tert.
- (iv) O entitate este asociere in participatie a unei tertentitati, iar cealalta este o entitate asociata a tertentitati.
- (v) Entitatea este un plan de beneficii postangajare in beneficiul angajatilor entitatii raportoare sau ai unei entitati afiliate entitatii raportoare. In cazul in care chiar entitatea raportoare reprezinta ea insasi un astfel de plan, angajatorii sponsori sunt, de asemenea, afiliati entitatii raportoare.
- (vi) Entitatea este controlata sau controlata in comun de o persoana afiliata
- (vii) O persoana afiliata care detine controlul influenteaza semnificativ entitatea sau este un membru al personalului-cheie din conducerea entitatii (sau a societatii-mama a entitatii).

Societatea nu deruleaza tranzactii cu entitati descrise la literalele (i) - (vii) de mai sus.

### **2.23 Modificari ale politicilor contabile**

*Standarde emise, dar care nu sunt inca in vigoare si nu au fost adoptate anticipat*

Urmatoarele standarde noi, interpretari si amendamente, care nu sunt inca in vigoare si nu au fost adoptate anticipat in aceste situatii financiare, pot avea efect asupra situatiilor financiare viitoare ale Companiei. Lista de mai jos prezinta IFRS-urile (si modificările aduse IFRS-urilor) care au fost emise, dar nu sunt obligatorii pentru situatiile financiare intocmite la 30 iunie 2017:



**ANTIBIOTICE S.A.**  
**NOTE EXPLICATIVE LA SITUATIILE FINANCIARE**  
pentru anul incheiat la 30 iunie 2018  
(toate sumele sunt exprimate in LEI, daca nu este mentionat altfel)

---

- IFRS 9 *Instrumente Financiare* - inlocuieste IAS 39 *Instrumente Financiare: Recunoastere si Evaluare*. Acesta include ultimele cerinte cu privire la toate cele trei faze ale proiectului privind instrumentele financiare - clasificarea si evaluarea, deprecierea si contabilitatea de acoperire impotriva riscurilor care au fost emise intre 2009 si 2013.

- IFRS 15 *Venituri din Contractele cu Clientii* si modificarile aferente - inlocuieste IAS 18 *Venituri*, IAS 11 *Contracte de Constructii* si interpretările aferente (IFRIC 13 *Programe de fidelizare a clientilor*, IFRIC 15 *Acorduri privind constructia de proprietati imobiliare*, IFRIC 18 *Transferuri de active de la clienti* si SIC 31 *Venituri - Tranzactii barter care presupun servicii de publicitate*). Obiectivul IFRS 15 este acela de a clarifica principiile de recunoastere a veniturilor. Aceasta include eliminarea neconcordanțelor si a punctelor slabe percepute si imbunatatirea comparabilitatii practicilor de recunoastere a veniturilor generate de companii, industrii si piete de capital. In acest sens IFRS 15 stabileste un cadru unic de recunoastere a veniturilor. Principiul de baza al cadrului este: o entitate trebuie sa recunoască veniturile pentru a descrie transferul de bunuri sau servicii promise clientilor intr-o cantitate care sa reflecte consideratia la care entitatea se asteapta să aiba dreptul, in schimbul acelor bunuri sau servicii.

- IFRS 16 *Contracte de Leasing* - inlocuieste IAS 17 *Contracte de Leasing*, IFRIC 4 *Determinarea Masurii in care un Angajament contine un Contract de Leasing*, SIC 15 *Leasing Operational - Stimulente* si SIC 27 *Evaluarea Fondului Economic al Tranzactiilor care Implica Forma Legala a unui Contract de Leasing*. Schimbarile majore ale IFRS 16 stabilesc un model unic, prin care elimina distinctia dintre contractele de leasing operational si financiar, precum si rezultatele in situatia pozitiei financiare, care sa reflecte un "drept de utilizare" activ si un pasiv corespunzator pentru majoritatea contractelor de leasing.

Efectele IFRS 15 *Venituri din Contractele cu Clientii* si IFRS 9 *Instrumente Financiare* sunt încă in curs de evaluare, dar nu se asteapta sa aibe efecte semnificative asupra situatiilor financiare viitoare ale Companiei.

Nu vor fi efecte semnificative asupra situatiilor financiare ale societatii, in urma modificarilor aduse la standarde sau imbunatatirile anuale care vor fi in vigoare dupa 1 ianuarie 2018.

### **3. INSTRUMENTE FINANCIARE SI GESTIONAREA RISCURILOR**

Societatea este expusa prin operatiunile sale la urmatoarele riscuri financiare:

- Riscul de credit
- Riscul de schimb valutar

**ANTIBIOTICE S.A.**  
**NOTE EXPLICATIVE LA SITUATIILE FINANCIARE**

pentru anul incheiat la 30 iunie 2018

(toate sumele sunt exprimate in LEI, daca nu este mentionat altfel)

**- Riscul de lichiditate**

Asemenea tuturor celorlalte activitati, societatea este expusa la riscuri care apar din utilizarea instrumentelor financiare. Prezenta nota descrie obiectivele, politicile si procesele societatii pentru gestionarea acestor riscuri si metodele utilizate pentru a le evalua. Informatii cantitative suplimentare in legatura cu prezentele riscuri sunt prezentate in aceste situatii financiare.

Nu au existat modificari majore in expunerea societatii la riscuri privind instrumentele financiare, obiectivele, politicile si procesele sale pentru gestionarea acestor riscuri sau metodele utilizate pentru a le evalua in comparatie cu perioadele anterioare exceptand cazul in care se mentioneaza altfel in prezenta nota.

***Instrumente financiare principale***

Instrumentele financiare principale utilizate de societate, din care apare riscul privind instrumentele financiare, sunt dupa cum urmeaza:

- Creante comerciale si alte creante
- Numerar si echivalente de numerar
- Investitii in titluri de participare cotate
- Datorii comerciale si alte datorii

Un sumar al instrumentelor financiare detinute pe categorii este furnizat mai jos:

	<b>Imprumuturi si creante</b>	
<b>ACTIVE</b>	<b>30-lun-18</b>	<b>31-Dec-17</b>
Creante comerciale si asimilate	270.757.518	256.590.180
Numerar si echivalente de numerar	1.767.891	5.107.743
<b>Total</b>	<b>272.525.409</b>	<b>261.697.923</b>
	<b>La cost amortizat</b>	
<b>DATORII</b>	<b>30-lun-18</b>	<b>31-Dec-17</b>
Datorii comerciale si similare	57.045.906	46.276.195
Imprumuturi pe termen scurt	114.081.765	69.731.310
Imprumuturi pe termen lung	7.182.635	-
<b>Total</b>	<b>178.310.306</b>	<b>116.007.505</b>

Obiectivul general al Consiliului de Administratie este de a stabili politici care incearca sa reduca riscul pe cat posibil fara a afecta competitivitatea si flexibilitatea societatii.

***Riscul de credit***

Riscul de credit este riscul de pierdere financiara pentru societatea care apare daca un client sau o contrapartida la un instrument financiar nu isi indeplineste obligatiile contractuale. Societatea este expusa in principal la riscul de credit aparut din vanzari catre clienti.

La nivelul societatii exista o Politica Comerciala, aprobata de Consiliul de Administratie al SC Antibiotice SA unde sunt prezentate conditiile comerciale de vanzare si conditiile de selectie a clientilor.

Antibiotice SA lucreaza doar cu distribuitori mari din piata farmaceutica nationala. La vanzarea la export, in toate situatiile in care este posibil, se contracteaza vanzarea cu plata in avans.

**ANTIBIOTICE S.A.**  
**NOTE EXPLICATIVE LA SITUATIILE FINANCIARE**

pentru anul incheiat la 30 iunie 2018

(toate sumele sunt exprimate in LEI, daca nu este mentionat altfel)

**Calculul si analiza situatiei nete ( capitaluri proprii )**

Indicatori (LEI)	30-Iun-18	31-Dec-17
Credite si imprumuturi	121.264.400	69.731.310
Numerar si echivalente de numerar	(1.767.891)	(5.107.743)
<b>Datorii nete</b>	<b>119.496.509</b>	<b>64.623.567</b>
<b>Total capitaluri proprii</b>	<b>418.882.544</b>	<b>416.877.840</b>
<b>Datorii nete in capitaluri proprii (%)</b>	<b>28,53%</b>	<b>15,50%</b>

**Riscul de schimb valutar**

Societatea este in principal expusa la riscul valutar la achizitiile efectuate de la furnizori de materii prime, ambalaje si alte materiale din afara Romaniei. Furnizorii de la care societatea achizitioneaza aceste articole necesare productiei de medicamente trebuie sa detina documente de calitate, prevazute in regulile europene de inregistrare a medicamentelor. Urmarirea termenelor de plata si asigurarea disponibilitatilor banesti pentru achitare, astfel incat efectul riscului de schimb valutar sa fie minimizat, sunt in sarcina directiei economice.

La 30 iunie 2018 expunerea neta pe tipuri de valuta a societatii la riscul de schimb valutar era dupa cum urmeaza:

Active/pasive in EURO echivalent LEI	30-Iun-18	31-Dec-17
Active financiare monetare	5.916.192	3.902.185
Pasive financiare monetare	(24.215.959)	(12.895.388)
<b>Active financiare nete</b>	<b>(18.299.766)</b>	<b>(8.993.202)</b>

Variatie RON/EUR	Castig/ Pierdere	
Apreciere RON fata de EUR cu 5%	(914.988)	(449.660)
Depreciere RON fata de EUR cu 5%	914.988	449.660
<b>Impact in rezultat</b>	-	-

Active si pasive in EURO	30-Iun-18	31-Dec-17
Active financiare monetare	1.269.270	837.433
Pasive financiare monetare	(5.195.331)	(2.767.429)
<b>Active financiare nete</b>	<b>(3.926.062)</b>	<b>(1.929.996)</b>

Active/pasive in USD echivalent LEI	30-Iun-18	31-Dec-17
Active financiare monetare	25.450.370	15.609.753
Pasive financiare monetare	(7.600.621)	(9.099.908)
<b>Active financiare nete</b>	<b>17.849.749</b>	<b>6.509.845</b>

**Variatie RON/USD**

**ANTIBIOTICE S.A.**  
**NOTE EXPLICATIVE LA SITUATIILE FINANCIARE**

pentru anul incheiat la 30 iunie 2018

(toate sumele sunt exprimate in LEI, daca nu este mentionat altfel)

Apreciere RON fata de USD cu 5%	892.487	325.492
Depreciere RON fata de USD cu 5%	(892.487)	(325.492)
<b>Impact in rezultat</b>	-	-
	<b>30-lun-18</b>	<b>31-Dec-17</b>
<b>Active si pasive in USD</b>		
Active financiare monetare	6.357.348	4.011.243
Pasive financiare monetare	(1.898.589)	(2.338.406)
	<b>4.458.759</b>	<b>1.672.837</b>

Expunerea neta a societatii la riscul de schimb valutar, in echivalent lei, este prezentata in tabelul urmator:

<b>Active / Datorii</b>	<b>30-lun-18</b>	<b>31-Dec-17</b>
LEI	101.847.757	148.173.777
EUR	(18.299.766)	(8.993.202)
USD	17.849.749	6.509.845
Alte valute (CAD,GBP)	-	(62)
<b>Expunerea neta</b>	<b>101.397.740</b>	<b>145.690.355</b>

Avand in vedere expunerea relativ redusa la fluctuatiile de curs valutar, nu este de asteptat ca fluctuatii rezonabile ale cursurilor de schimb sa produca efecte semnificative in situatiile financiare viitoare.

***Riscul de lichiditate***

Riscul de lichiditate apare din gestionarea de catre societate a mijloacelor circulante si a cheltuielilor de finantare si rambursarilor sumei de principal pentru instrumentele sale de debitare.

Politica societatii este de a asigura numerarul necesar pentru plata obligatiilor scadente. Pentru a atinge acest obiectiv, aceasta cauta sa mentina solduri de numerar (sau facilitati convenite) pentru a satisface nevoile de plati.

Consiliul de Administratie primeste periodic previziuni pentru fluxul de numerar precum si informatii privind disponibilitatile banesti ale societatii. La finalul exercitiului financiar, Societatea are resurse lichide suficiente pentru a-si onora obligatii in toate imprejurarile rezonabile preconizate.

Urmatoarele tabele prezinta scadentele contractuale (reprezentand fluxurile de numerar contractual neactualizate) ale datoriilor financiare:

	Pana la 3 luni	Intre 3 si 12 luni	Peste 12 luni	Total
<b>30 iunie 2018</b>				
Datorii comerciale si similare	46.461.459	35.536.136	-	81.997.595
Credite si imprumuturi		114.081.765	7.182.635	121.264.400
<b>Total</b>	<b>46.461.459</b>	<b>149.617.901</b>	<b>7.182.635</b>	<b>203.261.995</b>

**ANTIBIOTICE S.A.**  
**NOTE EXPLICATIVE LA SITUATIILE FINANCIARE**  
pentru anul incheiat la 30 iunie 2018  
(toate sumele sunt exprimate in LEI, daca nu este mentionat altfel)

	<b>Pana la</b>	<b>Intre</b>	<b>Peste</b>	<b>Total</b>
	<b>3 luni</b>	<b>3 si 12 luni</b>	<b>12 luni</b>	
<b>31 decembrie 2017</b>				
Datorii comerciale si similare	17.325.401	48.003.461	-	65.328.862
Credite si imprumuturi		69.731.310	-	69.731.310
<b>Total</b>	<b>17.325.401</b>	<b>117.734.771</b>	<b>-</b>	<b>135.060.172</b>

Lichiditati bancare

Bancile la care societatea detine conturi bancare sunt analizate periodic de catre conducerea societatii.

### ***Riscul operational***

Riscul operational este riscul producerii unor pierderi directe sau indirecte provenind dintr-o gama larga de cauze asociate proceselor, personalului, tehnologiei si infrastructurii societatii, precum si din factori externi, altii decat riscul de credit , de piata si de lichiditate, cum ar fi cele provenind din cerinte legale si de reglementare si din standardele general acceptate privind comportamentul organizational. Riscurile operationale provin din toate operatiunile societatii.

Responsabilitatea principala a dezvoltarii controalelor legate de riscul operational revine conducerii unitatii. Responsabilitatea este sprijinita de dezvoltarea standardelor generale ale societatii de gestionare a riscului operational pe urmatoarele arii:

- Cerinte de separare a responsabilitatilor , inclusiv autorizarea independenta a tranzactiilor
- Cerinte de reconciliere si monitorizare a tranzactiilor
- Alinierea la cerintele de reglementare si legale
- Documentarea controalelor si procedurilor
- Cerinte de analiza periodica a riscului operational la care este expusa societatea si adecvarea controalelor si procedurilor pentru a preveni riscurile identificate
- Cerinte de raportare a pierderilor operationale si propuneri de remediere a cauzelor care le-au generat
- Elaborarea unor planuri de continuitate operationala
- Dezvoltare si instruire profesionala
- Stabilirea unor standarde de etica
- Prevenirea riscului de litigii , inclusiv asigurare, acolo unde se aplica
- Diminuarea riscurilor, inclusiv utilizarea eficienta a asigurarilor, unde este cazul

### ***Adecvarea capitalurilor***

Politica conducerii in ceea ce priveste adecvarea capitalului se concentreaza in mentinerea unei baze solide de capital, in scopul sustinerii dezvoltarii continue a societatii si atingerii obiectivelor investitionale.

## **4. VENITURI DIN VANZARI**

Veniturile din vanzari includ urmatoarele elemente:

**ANTIBIOTICE S.A.**  
**NOTE EXPLICATIVE LA SITUATIILE FINANCIARE**  
 pentru anul incheiat la 30 iunie 2018  
 (toate sumele sunt exprimate in LEI, daca nu este mentionat altfel)

Descriere	30-lun-18	30-lun-17
Vanzari de produse finite	163.227.620	142.123.765
Vanzari de marfuri	32.699.203	35.478.367
Reduceri comerciale	(38.226.337)	(30.402.037)
<b>Total</b>	<b><u>157.700.486</u></b>	<b><u>147.200.095</u></b>

Veniturile din vanzari sunt realizate in principal din vanzari de produse finite direct la distribuitori farmaceutici. Vanzarile intra si extracomunitare au fost la 30.06.2018 in valoare de 67.961.579 lei fata de 67.635.402 lei la 30.06.2017.

Societatea realizeaza venituri din vanzari in valori individuale mai mari de 10% din total vanzari cu un numar de 5 clienti.

#### 5. ALTE VENITURI DIN EXPLOATARE

Alte venituri din exploatare includ urmatoarele:

Descriere	30-lun-18	30-lun-17
Venituri din chirii	35.095	47.188
Venituri din studii si cercetari	173.398	135.632
Venituri din activitati diverse	159.974	24.595
Venituri din despagubiri, amenzi si penalitati	29.462	19.233
Alte venituri din exploatare	1.322.041	956.506
Venituri din ajustari pentru deprecierea activelor circulante	8.412.312	5.355.344
Venituri din provizioane pentru riscuri si cheltuieli	1.686.271	4.049.156
Diferente de curs	2.992.061	2.929.934
<b>Total</b>	<b><u>14.810.614</u></b>	<b><u>13.517.588</u></b>

#### 6. MATERII PRIME, MATERIALE CONSUMABILE SI MARFURI

Cheltuielile cu materii prime si materiale consumabile au urmatoarea componenta:

Descriere	30-lun-18	30-lun-17
Materii prime	43.475.560	38.158.361
Materiale auxiliare	2.691.040	2.528.850
Marfuri	24.543.132	22.237.629
Cheltuieli cu combustibilul si piesele de schimb	2.125.682	1.900.497
Obiecte de inventar	299.044	353.316
Alte consumabile	198.121	171.117
<b>Total</b>	<b><u>73.332.578</u></b>	<b><u>65.349.770</u></b>

#### 7. CHELTUIELI CU PERSONALUL

Cheltuielile cu personalul au urmatoarea componenta:

Descriere	30-lun-18	30-lun-17
-----------	-----------	-----------

**ANTIBIOTICE S.A.**  
**NOTE EXPLICATIVE LA SITUATIILE FINANCIARE**

pentru anul incheiat la 30 iunie 2018

(toate sumele sunt exprimate in LEI, daca nu este mentionat altfel)

Salarii	38.199.336	29.253.528
Contracte civile	673.119	245.674
Taxe si contributii sociale	1.296.847	7.187.992
Alte beneficii (tichete de masa )	1.826.913	1.548.168
<b>Total</b>	<b>41.996.215</b>	<b>38.235.362</b>

Societatea este condusa in sistem unitar, in intelesul Legii 31/1990 privind societatile comerciale, conducerea societatii fiind asigurata de Consiliul de Administratie al SC Antibiotice SA. Componenta Consiliului de Administratie si a Conducerii executive sunt prezentate in Nota 1. Informatii generale.

Remuneratia acordata Consiliului de Administratie si Conducerii executive este prezentata in tabelul urmator:

Descriere	30-lun-18	30-lun-17
Salarii	2.089.629	1.507.738
Contracte civile	673.119	245.674
Taxe si contributii sociale	64.267	339.473
<b>Total</b>	<b>2.827.015</b>	<b>2.092.885</b>

#### 8. ALTE CHELTUIELI DIN EXPLOATARE

Alte cheltuielile din exploatare includ urmatoarele:

Descriere	30-lun-18	30-lun-17
Utilitati	5.347.690	4.696.756
Reparatii	580.268	681.807
Chirie	87.826	77.749
Asigurari	620.116	663.012
Comisioane bancare	985.572	688.498
Publicitate si promovare produse	3.324.462	3.472.615
Deplasari si transport	1.797.146	1.759.469
Posta si telecomunicatii	277.650	241.854
Alte servicii prestate de terti	7.669.587	10.478.798
Alte impozite si taxe	19.561.028	16.293.142
Protectia mediului	318.030	363.898
Pierderi si ajustari creante incerte	5.561.145	1.501.702
Diferente de curs valutar	2.818.135	4.937.960
Diverse	1.118.771	1.891.794
<b>Total</b>	<b>50.067.426</b>	<b>47.749.054</b>

#### 9. VENITURI FINANCIARE SI CHELTUIELI FINANCIARE

Veniturile financiare nete au urmatoarea componenta:

Descriere	30-lun-18	30-lun-17
Venituri din dobanzi	1.129	2.835
Alte venituri financiare	1.727	-
Cheltuieli cu dobanzile	(1.389.097)	(498.246)
Alte cheltuieli financiare	(74.669)	(94.809)
<b>Total</b>	<b>(1.460.910)</b>	<b>(590.220)</b>

**ANTIBIOTICE S.A.**  
**NOTE EXPLICATIVE LA SITUATIILE FINANCIARE**

pentru anul incheiat la 30 iunie 2018

(toate sumele sunt exprimate in LEI, daca nu este mentionat altfel)

Alte cheltuieli financiare reprezinta sconturi de decontare asupra creantelor decontate inainte de scadenta concretizate in bonificatii acordate clientilor societatii pentru plata cu anticipatie a sumelor datorate de catre acestia.

**10. CHELTUIELI CU IMPOZITUL PE PROFIT CURENT SI AMANAT SI ALTE IMPOZITE**

Descriere	30-lun-18	30-lun-17
Impozitul curent	960.550	<b>1.184.810</b>
Impozit amanat cheltuiala/venit	(247.936)	(323.403)
Impozit specific unor activitati	28.508	-
<b>Total</b>	<b>741.122</b>	<b>861.407</b>

Impozitul pe profit de plata a fost calculat tinand cont de influentele cheltuielilor nedeductibile, respectiv veniturilor impozabile, a facilitatilor fiscale, a efectelor provizioanelor pentru impozitul pe profit precum si a efectelor aplicarii Legii 170/2016 privind impozitul specific unor activitati. O reconciliere intre profitul contabil si cel fiscal ce a stat la baza calculului impozitului pe profit si a altor impozite este prezentata in tabelul urmatoar:

Descriere	30-lun-18	30-lun-17
Venituri totale	187.454.629	171.277.314
Cheltuieli totale (fara impozitul pe profit)	166.270.944	150.775.946
<b>Rezultat contabil brut</b>	<b>21.183.685</b>	<b>20.501.368</b>
Deduceri	(11.783.345)	(11.443.492)
Cheltuieli nedeductibile	8.522.775	5.629.203
<b>Rezultat fiscal</b>	<b>17.923.115</b>	<b>14.687.079</b>
<b>Impozit pe profit (rezultat fiscal x 16%)</b>	<b>2.867.698</b>	<b>2.349.933</b>
Reduceri de impozit	(1.907.148)	(1.165.123)
<b>Impozit pe profit curent</b>	<b>960.550</b>	<b>1.184.810</b>
<b>Impozit pe profit amanat</b>	<b>(247.936)</b>	<b>(323.403)</b>
<b>Impozit specific unor activitati</b>	<b>28.508</b>	<b>-</b>
<b>Total impozit pe profit si alte impozite</b>	<b>741.122</b>	<b>861.407</b>

**11. REZULTAT PE ACTIUNE**

Descriere	30-lun-18	30-lun-17
Profit net (A)	20.103.047	19.196.195
Numar de actiuni ordinare (B)	671.338.040	671.338.040
<b>Rezultat pe actiune (A/B)</b>	<b>0.029945</b>	<b>0.028594</b>



**ANTIBIOTICE S.A.**  
**NOTE EXPLICATIVE LA SITUATIILE FINANCIARE**  
 pentru anul incheiat la 30 iunie 2018  
 (toate sumele sunt exprimate in LEI, daca nu este mentionat altfel)

**12. ACTIVE IMOBILIZATE**

	Terenuri	Cladiri	Instalatii tehnice si masini	Alte instalatii, utilaje si mobilier	Imobilizari corporale in curs	Total
<b>COST</b>						
<b>31 decembrie 2016</b>	108.306.000	79.652.492	137.223.427	5.879.485	6.322.549	337.383.953
Achizitii	-	3.738.017	16.819.970	337.980	33.762.998	54.658.965
lesiri	-	64.344	2.441.544	24.419	20.895.966	23.426.273
<b>31 decembrie 2017</b>	108.306.000	83.326.165	151.601.853	6.193.046	19.189.581	368.616.645
Achizitii	-	-	14.924.673	97.888	15.010.409	30.032.970
lesiri	-	51.666	5.262.337	75.784	15.022.561	20.412.348
<b>30 iunie 2018</b>	108.306.000	83.274.499	161.264.189	6.215.150	19.177.429	378.237.267
<b>AMORTIZARE</b>						
<b>31 decembrie 2016</b>	-	13.836.985	111.678.213	4.862.555	-	130.377.753
Costul perioadei	-	10.689.599	6.268.486	266.571	-	17.224.656
lesiri	-	64.344	2.441.544	24.419	-	2.530.307
<b>31 decembrie 2017</b>	-	24.462.240	115.505.156	5.104.707	-	145.072.102
Costul perioadei	-	4.661.117	3.917.492	113.619	-	8.692.228
lesiri	-	51.666	5.262.337	75.784	-	5.389.787
<b>30 iunie 2018</b>	-	29.071.691	114.160.311	5.142.542	-	148.374.544
<b>PROVIZION</b>						
<b>31 decembrie 2016</b>	-	59.200	244.652	-	-	303.852
lesiri 2016	-	2.200	-	-	-	2.200
<b>31 decembrie 2017</b>	-	57.000	244.652	-	-	301.652
lesiri 2018	-	-	-	-	-	-
<b>30 iunie 2018</b>	-	57.000	244.652	-	-	301.652
<b>VALORI NETE</b>						
<b>30 iunie 2018</b>	108.306.000	54.145.808	46.859.226	1.072.608	19.177.429	229.561.070
<b>31 decembrie 2017</b>	108.306.000	58.806.925	35.852.045	1.088.339	19.189.581	223.242.890
<b>31 decembrie 2016</b>	108.306.000	65.756.308	25.300.561	1.016.931	6.322.549	206.702.347

### **Amortizare mijloace fixe**

Amortizarea contabila se calculeaza folosind metoda liniara. Pentru mijloacele fixe noi, intrate in 2018, de natura instalatiilor, masinilor si aparatelor de masura si control, duratele de viata utile au fost stabilite luand in considerare:

- nivelul estimat de utilizare pe baza folosirii capacitatii activului;
- programul de reparatii si intretinere practicat de ANTIBIOTICE SA asupra instalatiilor si utilajelor;
- uzura morala determinata de posibilele schimbari ale procesului de productie functie de structura portofoliului de produse furnizate de societate.

Valoarea de inventar a imobilizarilor corporale constituite drept gajuri sau garantii este de 46.674.266 lei.

### **13. IMOBILIZARI NECORPORALE**

Imobilizarile necorporale cuprind proiecte de dezvoltare proprii, documentatii legale ( pentru licente si brevete ) precum si licente software.

Modificarile in costul de achizitie si amortizarea aferente imobilizarilor necorporale sunt prezentate in tabelul urmatoare:

	<b>30-lun-18</b>	<b>31-Dec-17</b>
Sold initial	21.718.103	17.317.531
Intrari	2.575.479	11.330.798
lesiri	1008.982	6.930.226
Sold final	23.284.598	21.718.103
<b>Amortizare</b>		
Sold initial	8.610.480	7.178.073
Costul perioadei	1.261.858	1.432.407
Sold final	9.872.338	8.610.480
<b>Valoare neta</b>	<b>13.412.260</b>	<b>13.107.622</b>

### **14. STOCURI**

<b>Descriere</b>	<b>30-lun-18</b>	<b>31-Dec-17</b>
Materii prime si consumabile	19.509.424	21.618.301
Productia in curs	1.571.981	2.430.978
Semifabricate si Produse finite	61.794.095	35.603.581
Marfuri	20.759.291	7.611.686
<b>Total</b>	<b>103.634.791</b>	<b>67.264.546</b>

Valoarea stocurilor constituite drept garantii este de 34.823.504 lei.

**ANTIBIOTICE S.A.**  
**NOTE EXPLICATIVE LA SITUATIILE FINANCIARE**  
 pentru anul incheiat la 30 iunie 2018  
 (toate sumele sunt exprimate in LEI, daca nu este mentionat altfel)

---

**15. CREANTE COMERCIALE SI DE ALTA NATURA**

Descriere	30-lun-18	31-Dec-17
Creante comerciale	316.776.794	299.570.239
Ajustari pentru creante comerciale	(46.848.774)	(43.879.851)
Debitori diversi si alte creante	4.322.692	8.477.982
Ajustari pentru debitori diversi	(3.493.194)	(7.578.190)
<b>Total active financiare altele decat numerarul, clasificate ca imprumuturi si creante</b>	<b>270.757.518</b>	<b>256.590.180</b>
Creante in legatura cu salariatii	4.894	106
Alte creante fata de Bugetul de Stat	4.587.298	1.983.468
Plati anticipate (avansuri)	19.365.578	5.638.989
<b>Total</b>	<b><u>294.715.288</u></b>	<b><u>264.212.743</u></b>

La 30 iunie 2018 societatea are inregistrate ajustari pentru creante comerciale reprezentand sold clienti care e improbabil a mai fi incasati de catre societate. Creantele societatii au fost analizate si evaluate dupa criteriile stabilite in functie de riscuri pe categorii de clienti.

Analiza vechimii	30-lun-18	31-Dec-17
Creante - clienti	316.776.794	299.570.239
pana la 3 luni	107.792.037	110.759.313
intre 3 si 6 luni	50.371.019	78.790.458
intre 6 si 12 luni	113.202.840	61.437.090
peste 12 luni	45.410.898	48.583.380
Ajustari de valoare aferente creante- clienti	(46.848.774)	(43.879.851)

Fluctuatiile provizioanelor societatii pentru deprecierea creantelor comerciale sunt prezentate in tabelul urmator:

Ajustari creante	30-lun-18	31-Dec-17
La inceputul perioadei	51.458.041	59.507.495
Constituite in timpul anului	9.348.452	13.293.189
Anulare ajustari	(10.464.524)	(21.342.643)
<b>La sfarsitul perioadei</b>	<b><u>50.341.969</u></b>	<b><u>51.458.041</u></b>

Valoarea creantelor constituite drept garantii este de 263.277.535 lei.

**ANTIBIOTICE S.A.**  
**NOTE EXPLICATIVE LA SITUATIILE FINANCIARE**  
 pentru anul incheiat la 30 iunie 2018  
 (toate sumele sunt exprimate in LEI, daca nu este mentionat altfel)

**16. NUMERAR SI ECHIVALENTE NUMERAR**

Descriere	30-lun-18	31-Dec-17
Disponibil in banca	1.738.731	5.096.113
Numerar si echivalente numerar	29.160	11.630
<b>Total</b>	<b><u>1.767.891</u></b>	<b><u>5.107.743</u></b>

**17. DATORII COMERCIALE SI DE ALTA NATURA**

Descriere	30-lun-18	31-Dec-17
Datorii comerciale	44.176.425	34.385.826
Furnizori de imobilizari	7.825.982	5.287.438
Datorii in legatura cu salariatii	1.723.406	1.676.678
Provizioane salarii	2.900.000	4.586.271
Alte datorii	134.093	166.176
Dobanzi de platit	286.000	173.806
<b>Total datorii mai putin imprumuturi, clasificate ca masurate la cost amortizat</b>	<b>57.045.906</b>	<b>46.276.195</b>
Impozite si contributii sociale	2.659.333	2.872.453
Dividende	12.706.827	5.670.739
Avansuri de la clienti	521.200	716.587
<b>Total</b>	<b><u>72.933.266</u></b>	<b><u>55.535.974</u></b>

**18. SUME DATORATE INSTITUTIILOR DE CREDIT**

**Sume datorate institutiilor de credit la 30.06.2018**

Contractul pe termen scurt nr. IAS3-42-2016/ 17.08.2016 incheiat cu Unicredit Bank S.A.

Obiectiv	Linie de credit - capital circulant
Suma	50.000.000 LEI
Scadenta	16.08.2018
<b>Sold la 30 Iunie 2018</b>	<b>46.623.059 LEI</b>
Garantii	Contract ipoteca cladiri, teren /Contract de cesiune de creante

**ANTIBIOTICE S.A.**  
**NOTE EXPLICATIVE LA SITUATIILE FINANCIARE**  
 pentru anul incheiat la 30 iunie 2018  
 (toate sumele sunt exprimate in LEI, daca nu este mentionat altfel)

Contractul de credit de investitii pe termen lung nr. IAS3-20-2018/03.05.2018 incheiat cu Unicredit Bank S.A.

Obiectiv	Credit de investitii pe termen lung
Suma	15.406.300 EUR
Scadenta	02.05.2028
<b>Sold la 30 Iunie 2018</b>	1.540.974,33 EUR ( 7.182.635,45 LEI)
Garantii	Contract ipoteca cladiri, teren, echipamente achizitionate in cadrul proiectului de investitie /Contract de cesiune de creante

Contractul pe termen scurt nr. 12/01.07.2013 incheiata cu Banca de Export Import a Romaniei EXIMBANK S.A.

Obiectiv	Linie de credit - capital circulant
Suma	30.000.000 LEI
Scadenta	25.06.2019
<b>Sold la 30 Iunie 2018</b>	29.339.449,08 LEI
Garantii	Contract ipoteca cladiri, teren /Contract de cesiune de creante

Contractul pe termen scurt nr. 12239/22.05.2012 incheiat cu ING BANK N.V. AMSTERDAM -Sucursala Romania

Obiectiv	Linie de credit - capital circulant
Suma	9.500.000 EUR
Scadenta	22.05.2019
<b>Sold la 30 Iunie 2018</b>	14.513.695,84 LEI 5.064.375,49 EUR ( 23.605.560,60 LEI )
Garantii	Contract ipoteca cladiri, teren /Contract de cesiune de creante

**Sume datorate institutiilor de credit la 31.12.2017**

Contractul pe termen scurt nr. IAS3-42-2016/ 17.08.2016 incheiat cu Unicredit Bank S.A.

Obiectiv	Linie de credit - capital circulant
Suma	30.000.000 LEI
Scadenta	16.08.2018
<b>Sold la 31 Decembrie 2017</b>	28.769.000 LEI

**ANTIBIOTICE S.A.**  
**NOTE EXPLICATIVE LA SITUATIILE FINANCIARE**  
 pentru anul incheiat la 30 iunie 2018  
 (toate sumele sunt exprimate in LEI, daca nu este mentionat altfel)

Garantii	Contract ipoteca cladiri, teren /Contract de cesiune de creante
----------	---

Contractul pe termen scurt nr. 12/01.07.2013 incheiata cu Banca de Export Import a Romaniei  
 EXIMBANK S.A.

Obiectiv	Linie de credit - capital circulant
Suma	30.000.000 LEI
Scadenta	26.06.2018
<b>Sold la 31 Decembrie 2017</b>	<b>25.905.001,42 LEI</b>
Garantii	Contract ipoteca cladiri, teren /Contract de cesiune de creante

Contractul pe termen scurt nr. 12239/22.05.2012 incheiat cu ING BANK N.V. AMSTERDAM  
 -Sucursala Romania

Obiectiv	Linie de credit - capital circulant
Suma	9.500.000 EUR
Scadenta	22.05.2018
<b>Sold la 31 Decembrie 2017</b>	<b>8.739.544,83 LEI</b> <b>1.355.830,54 EUR ( 6.317.763,57 LEI )</b>
Garantii	Contract ipoteca cladiri, teren /Contract de cesiune de creante

SC Antibiotice SA nu a depus garantii si nu a gajat, respectiv nu a ipotecat active proprii pentru garantarea unor obligatii in favoarea unui tert.

## 19. SUBVENTII PENTRU INVESTITII

Subventiile pentru investitii au urmatoarea componenta:

Subventii pentru investitii	30-Iun-18	31-Dec-17
Statia de epurare	2.501.998	2.639.349
Proiect cercetare-UMF Iasi	38.799	16.786
Alte sume primite cu caracter de subventii	481.501	169.000
<b>Total</b>	<b>3.022.298</b>	<b>2.825.135</b>

Sumele reflectate in contul subventii pentru investitii reprezinta valori primite de societate sub forma de subventii in ultimii 10 ani pentru investitii in protectia mediului cat si in cresterea competitivitatii produselor industriale prin finantare de la Ministerul Economiei si UEFISCDI Bucuresti.

**ANTIBIOTICE S.A.**  
**NOTE EXPLICATIVE LA SITUATIILE FINANCIARE**  
 pentru anul incheiat la 30 iunie 2018  
 (toate sumele sunt exprimate in LEI, daca nu este mentionat altfel)

**20. IMPOZIT PE PROFIT AMANAT**

Variatia datoriilor privind impozitul pe profit amanat este prezentata in tabelul urmator:

Descriere	30-Iun-18	31-Dec-17
Sold initial	18.172.398	18.758.368
Costuri / (venituri) impozit amanat	(247.936)	(585.970)
<b>Sold final</b>	<b>17.924.462</b>	<b>18.172.398</b>

Principalele componente ale impozitului amanat sunt: impozitul amanat aferent reevaluarii mijloacelor fixe din perioada 2004-2009 si impozitul amanat aferent reevaluarilor din anii 2012 si 2015.

**21. CAPITAL SOCIAL**

Capitalul social subscris al societatii la 30 iunie 2018 este de 67.133.804 lei, valoarea nominala a unei actiuni fiind de 0.1000 lei/actiune. Societatea are un numar de 671.338.040 actiuni care confera drepturi egale actionarilor societatii. SC Antibiotice SA nu a emis actiuni care sa ofere drepturi preferentiale actionarilor detinatori.

In conformitate cu prevederile IAS 29 - economii hiperinflationiste, capitalul social a fost retratat avand in vedere indicele de inflatie comunicat de catre Comisia Nationala de Statistica. Acesta a fost aplicat incepand cu soldul determinat conform HG 500/ 1994, de la data aportarii pana la 31.12.2003, data la care s-a considerat ca economia nationala a incetat sa fie una hiperinflationista.

Ulterior datei de 31.12.2003 capitalul social s-a majorat conform sumelor istorice inregistrate la Registrul Comertului.

La data de 31.12.2012, in bilantul societatii exista un rezultat reportat pierdere provenit din aplicarea pentru prima data a IAS 29 "Raportarea Financiara In Economiile Hiperinflationiste" care este propus a se acoperi din suma rezultata in urma aplicarii IAS 29 "Raportarea Financiara In Economiile Hiperinflationiste" astfel:

Rezultat reportat pierdere din aplicarea pentru prima data IAS 29	197.701.352
Ajustari capital social-aplicarea pentru prima data IFRS	197.701.352

**22. REZERVE**

Rezervele includ urmatoarele componente:

Descriere	30-Iun-18	31-Dec-17
Rezerve reevaluare mijloace fixe	16.349.638	17.524.457
Rezerve legale	13.426.761	13.426.761
Impozit pe profit amanat recunoscut	(2.780.345)	(2.968.316)

**ANTIBIOTICE S.A.**  
**NOTE EXPLICATIVE LA SITUATIILE FINANCIARE**  
 pentru anul incheiat la 30 iunie 2018  
 (toate sumele sunt exprimate in LEI, daca nu este mentionat altfel)

pe seama capitalurilor proprii		
Alte rezerve	166.884.712	162.134.513
<b>TOTAL</b>	<b>193.880.766</b>	<b>190.117.415</b>

In cele ce urmeaza se descrie natura si scopul fiecarei rezerve din cadrul capitalului propriu:

<b>Rezerva</b>	<b>Descriere si scop</b>
Rezerve reevaluare mijloace fixe	Daca valoarea contabila a unei imobilizari corporale este majorata ca rezultat al reevaluarii, atunci cresterea trebuie recunoscuta in alte elemente ale rezultatului global si cumulata in capitalurile proprii, cu titlu de surplus din reevaluare. Rezervele din reevaluare nu pot fi distribuite si nu pot fi utilizate la majorarea capitalului social.
Rezerve legale	Conform Legii 31/1990 in fiecare an se preia cel putin 5% din profit pentru formarea fondului de rezerva, pana ce acesta atinge minimum a cincea parte din capitalul social
Alte rezerve	Alte rezerve includ rezerve reprezentand facilitati fiscale care nu pot fi distribuite avand implicatii asupra recalcularii impozitului pe profit. Diferenta reprezinta rezerve constituite din profituri.

### 23. REZULTATUL REPORTAT

Rezultatul reportat include urmatoarele componente:

<b>Descriere</b>	<b>30-lun-18</b>	<b>31-Dec-17</b>
Rezultat reportat - surplus realizat din rezerve de reevaluare	12.689.169	11.702.322
Rezultat reportat din corectare erori	(272.574)	-
Rezultatul reportat provenit din utilizarea, la data trecerii la aplicarea IFRS, a valorii juste drept cost presupus	125.348.331	125.348.331
Rezultatul reportat provenit din adoptarea pentru prima data a IAS 29	(197.701.352)	(197.701.352)
<b>Total</b>	<b>(59.936.426)</b>	<b>(60.650.699)</b>



**ANTIBIOTICE S.A.**  
**NOTE EXPLICATIVE LA SITUATIILE FINANCIARE**  
pentru anul incheiat la 30 iunie 2018  
(toate sumele sunt exprimate in LEI, daca nu este mentionat altfel)

---

Rezultatul reportat din corectarea erorilor reprezinta rezultatul verificarii documentare cu privire la modul de deducere a unor cheltuieli in declaratia anuala privind impozitul pe profit - D101, aferenta anului 2016 si a rectificarii declaratiei fiscale.

**24. DATORII CONTINGENTE**

SC Antibiotice SA nu are datorii contingente la 30 iunie 2018.

**25. EVENIMENTE ULTERIOARE PERIOADEI DE RAPORTARE**

Nu exista evenimente ulterioare semnificative care sa nu fie prezentate in aceste situatii financiare.

**26. INFORMATII REFERITOARE LA AUDITAREA SITUATIILOR FINANCIARE**

Auditul financiar la 30.06.2018 a fost efectuat de SC SOCECC SRL. Auditorul a prestat exclusiv servicii de audit financiar.

S.C. Societatea de Contabilitate, Expertiză și Consultanță Contabilă  
S O C E C C S.R.L.

RAPORTUL AUDITORULUI INDEPENDENT

ASUPRA

SITUAȚIILOR FINANCIARE INTERIMARE  
ÎNTOCMITE DE ANTIBIOTICE S.A.  
PENTRU SEMESTRU I 2018

- IAȘI -  
- 2018 -

## **RAPORTUL AUDITORULUI INDEPENDENT**

### **CĂTRE ACȚIONARIII ANTIBIOTICE S.A.**

#### **Raport de revizuire a informațiilor financiare interimare**

Am revizuit situațiile financiare interimare ale ANTIBIOTICE S.A. (“Societatea”), care cuprind situația poziției financiare la data de 30 iunie 2018, situația rezultatului global, situația modificărilor capitalurilor proprii și situația fluxurilor de trezorerie pentru perioada de șase luni încheiată la 30 iunie 2018, precum și o sinteză a politicilor contabile semnificative și alte note explicative.

Conducerea este responsabilă pentru întocmirea și prezentarea fidelă a acestor situații financiare interimare în conformitate cu Standardele Internaționale de Raportare Financiară adoptate de Uniunea Europeană (IFRS). Responsabilitatea noastră este de a exprima o concluzie cu privire la aceste informații financiare interimare, în baza revizurii noastre.

#### **Aria revizurii**

Noi am efectuat revizuirea în conformitate cu Standardul Internațional pentru Misiunile de Revizuire 2410 ”*Revizuirea situațiilor financiare interimare, efectuată de un auditor independent al entității*”. O revizuire a informațiilor financiare interimare constă în realizarea de interviuri, în special a persoanelor responsabile pentru aspectele financiare și contabile și în aplicarea procedurilor analitice și a altor proceduri de revizuire. Aria unei revizurii este în mod substanțial, mai redusă față de aria unui audit, desfășurat în conformitate cu Standardele Internaționale de Audit și nu ni se permite să obținem asigurarea că am fi sesizat toate aspectele semnificative care ar fi putut fi indicate în cadrul unui audit. Prin urmare, nu exprimăm o opinie de audit.

#### **Concluzie**

Pe baza revizurii noastre, nu am identificat aspecte care să ne facă să credem că situațiile financiare interimare întocmite de ANTIBIOTICE S.A. la data de 30 iunie 2018 nu sunt întocmite în toate aspectele semnificative, în conformitate cu IFRS.

Iași, 3 august 2018

S.C. Societatea de Contabilitate, Expertiză și  
Consultanță Contabilă - S O C E C C S.R.L.  
prin Zegrea Laurentiu, certificat CAFR nr. 2666