

ANTIBIOTICE S.A.

Situatii financiare individuale pentru
anul incheiat la 31 decembrie 2012

intocmite in conformitate cu IFRS
adoptate de Uniunea Europeana

ANTIBIOTICE S.A.
Situatii financiare pentru anul incheiat la
31 decembrie 2012

Cuprins

SITUATIA REZULTATULUI GLOBAL	5
SITUATIA POZITIEI FINANCIARE	6
SITUATIA FLUXURILOR DE NUMERAR	8
NOTE EXPLICATIVE LA SITUATIILE FINANCIARE:	11
1. INFORMATII GENERALE	11
2. POLITICI CONTABILE	18
3. INSTRUMENTE FINANCIARE SI GESTIONAREA RISCURILOR	31
4. VENITURI DIN VANZARI	35
5. ALTE VENITURI DIN EXPLOATARE	Error! Bookmark not defined.
6. MATERII PRIME SI MATERIALE CONSUMABILE	35
7. CHELTUIELI CU PERSONALUL	36
8. ALTE CHELTUIELI DIN EXPLOATARE	36
9. VENITURI FINANCIARE NETE	37
10. CHELTUIELI CU IMPOZITUL PE PROFIT	37
11. REZULTAT PE ACTIUNE	38
12. ACTIVE IMOBILIZATE	39
13. IMOBILIZARI NECORPORALE	40
14. STOCURI	41
15. CREANTE COMERCIALE SI DE ALTA NATURA	41
16. NUMERAR SI ECHIVALENTE NUMERAR	43
17. DATORII COMERCIALE SI DE ALTA NATURA	43
18. PARTI AFILIATE	41
19. SUME DATORATE INSTITUTIILOR DE CREDIT	43
20. PROVIZIOANE PE TERMEN SCURT	44
21. SUBVENTII PENTRU INVESTITII	45
22. IMPOZIT PE PROFIT AMANAT	45
23. PROVIZIOANE PE TERMEN LUNG	45
24. CAPITAL SOCIAL	46
25. REZERVE	46
26. REZULTATUL REPORTAT	47
27. REPARTIZAREA PROFITULUI	47
28. DATORII CONTINGENTE	48
29. INFORMATII REFERITOARE LA AUDITAREA SITUATIILOR FINANCIARE	48
30. APLICAREA PENTRU PRIMA DATA A IFRS	48

Raportul Auditorului Independent catre Actionarii S.C. ANTIBIOTICE S.A.

- (1) Am auditat situatiile financiare anexate ale societatii S.C. ANTIBIOTICE S.A. ("Societatea") care cuprind situatia pozitiei financiare la data de 31 decembrie 2012, situatia rezultatului global, situatia modificarilor capitalurilor proprii si situatia fluxurilor de trezorerie pentru exercitiul financiar incheiat la aceasta data si un sumar al politicilor contabile semnificative si alte note explicative.

Responsabilitatea Conducerii pentru Situatiile Financiare

- (2) Conducerea Societatii raspunde pentru întocmirea si prezentarea fidela a acestor situatii financiare în conformitate cu Standardele Internationale de Raportare Financiara (IFRS) si pentru acel control intern pe care conducerea il considera necesar pentru a permite intocmirea setului de situatii financiare care sunt lipsite de denaturari semnificative, fie cauzate de frauda sau eroare.

Responsabilitatea auditorului

- (3) Responsabilitatea noastra este ca, pe baza auditului efectuat, sa exprimam o opinie asupra acestor situatii financiare. Noi am efectuat auditul conform Standardelor Internationale de Audit. Aceste standarde cer ca noi sa respectam cerintele etice, sa planificam si sa efectuam auditul in vederea obtinerii unei asigurari rezonabile ca situatiile financiare nu cuprind denaturari semnificative.
- (4) Un audit consta in efectuarea de proceduri pentru obtinerea probelor de audit cu privire la sumele si informatiile prezentate in situatiile financiare. Procedurile selectate depind de rationamentul profesional al auditorului, incluzand evaluarea riscurilor de denaturare semnificativa a situatiilor financiare, datorate fraudei sau erorii. In evaluarea acestor riscuri, auditorul ia in considerare controlul intern relevant pentru intocmirea si prezentarea fidela a situatiilor financiare ale Societatii pentru a stabili procedurile de audit relevante in circumstantele date, dar nu si in scopul exprimarii unei opinii asupra eficientei controlului intern al Societatii. Un audit include, de asemenea, evaluarea gradului de adecvare a politicilor contabile folosite si rezonabilitatea estimarilor contabile elaborate de catre conducere, precum si evaluarea prezentarii situatiilor financiare luate in ansamblul lor.
- (5) Consideram ca probele de audit pe care le-am obtinut sunt suficiente si adecvate pentru a constitui baza opiniei noastre de audit cu rezerve.

Bazele opiniei cu rezerve

- (6) Situatiile financiare includ costuri reprezentand servicii achizitionate de la distribuitori, fara a putea cuantifica nivelul reducerilor comerciale incluse in acestea. Urmare celor prezentate anterior, nu putem estima impactul corespunzator in Situatiia Rezultatului Global.

Opinia cu rezerve

- (7) În opinia noastră, cu excepția posibilelor ajustări rezultate din cele prezentate la paragraful (6), situațiile financiare oferă o imagine fidelă, în toate aspectele semnificative, a poziției financiare a S.C. ANTIBIOTICE S.A. la 31 decembrie 2012 și a performanțelor financiare și a fluxurilor de numerar pentru exercitiul financiar încheiat la această dată, în conformitate cu Standardele Internaționale de Raportare Financiară.

Raport asupra conformității Raportului Administratorului cu Situațiile Financiare

- (8) În concordanță cu Ordinul Ministrului Finanțelor Publice nr. 1286 /2012, anexa 1, Art. 16 (1), litera c), noi am citit raportul administratorilor atașat situațiilor financiare. Raportul administratorilor nu face parte din situațiile financiare. În raportul administratorilor, noi nu am identificat informații financiare care să fie în mod semnificativ neconcordanțe cu informațiile prezentate în situațiile financiare alăturate.

În numele:

BDO AUDIT SRL

Inregistrat la Camera Auditorilor Financiarți din România:

Cu nr. 18/02.08.2001

Numele semnatarului:

Mircea Tudor

Inregistrat la Camera Auditorilor Financiarți din România :

Cu nr. 2566/25.06.2008



4 aprilie 2013

ANTIBIOTICE SA
SITUATIA REZULTATULUI GLOBAL
 pentru anul incheiat la 31 decembrie 2012
 (toate sumele sunt exprimate in LEI, daca nu este mentionat altfel)

	NOTA	Pentru anul incheiat la	
		31-Dec-12	31-Dec-11
Venituri din vanzari	4	304.086.833	280.020.922
Alte venituri din exploatare		27.279.538	31.162.111
Venituri aferente costurilor stocurilor de produse		520.299	870.962
Venituri din activitatea realizata de entitate si capitalizata		2.346.621	567.689
Cheltuieli cu materiile prime si materialele consumabile	5	(102.129.986)	(87.002.398)
Cheltuieli cu personalul	6	(68.929.460)	(68.426.642)
Cheltuieli cu amortizarea si deprecierea		(18.124.209)	(15.902.068)
Alte cheltuieli din exploatare	7	(103.271.107)	(110.623.830)
Profit din exploatare		41.778.527	30.666.747
Venituri financiare nete	8	(9.319.490)	(4.352.336)
Profit inainte de impozitare		32.459.037	26.314.410
Cheltuieli cu impozitul pe profit curent si impozitul pe profit amanat	9	(5.348.201)	(6.117.994)
Profit		27.110.836	20.196.416
Alte elemente ale rezultatului global	8	(1.507.013)	(3.623.057)
Castiguri/pierderi din reevaluarea imobilizarilor corporale		(1.794.063)	(4.313.163)
Impozit pe profit aferent altor elemente ale rezultatului global (reevaluare)		287.050	690.106
Total rezultat global		25.603.824	16.573.359
Rezultat pe actiune	10	0,0477	0,0357

Notele explicative numerotate de la 1 la 28 sunt parte integranta din situatiile financiare

Aprobate de Consiliului de Administratie in data de 21.03.2013
 si semnate in numele acestuia de:

Intocmite de:

Director General
 Ec. Ioan NANI

Director Economic
 Ec. Paula COMAN

ANTIBIOTICE SA
SITUATIA POZITIEI FINANCIARE
 pentru anul incheiat la 31 decembrie 2012
 (toate sumele sunt exprimate in LEI, daca nu este mentionat altfel)

	NOTA	31-Dec-12	31-Dec-11	31-Dec-10
ACTIVE				
ACTIVE IMOBILIZATE				
Imobilizari corporale	11	198.463.669	211.206.357	210.983.245
Imobilizari necorporale	12	4.887.455	1.652.572	1.989.253
Alte active imobilizate		-	-	-
TOTAL ACTIVE IMOBILIZATE		203.351.125	212.858.929	212.972.497
ACTIVE CIRCULANTE				
Stocuri	13	47.973.857	41.943.038	40.289.331
Creante comerciale si similare	14	256.986.254	226.845.657	181.673.656
Active financiare detinute pentru vanzare		140	140	60.140
Numerar si echivalente numerar	15	6.006.554	5.339.857	3.723.380
TOTAL ACTIVE CIRCULANTE		310.966.804	274.128.692	225.746.507
TOTAL ACTIVE		514.317.929	486.987.621	438.719.004
DATORII				
DATORII CURENTE				
Datorii comerciale si similare	16	58.963.493	57.479.626	40.103.069
Credite	17	92.290.294	82.416.576	69.335.186
Datorii privind impozitul pe profit		1.139.461	1.080.877	1.166.680
Taxe de platit		2.812.412	1.745.012	47.533
Provizioane	18	2.900.000	2.090.000	1.400.000
TOTAL DATORII CURENTE		158.105.660	144.812.091	112.052.468
DATORII PE TERMEN LUNG				
Subvenții pentru investiții	19	4.431.688	4.938.038	5.582.049
Impozit amanat	20	918.436	6.027.912	7.354.785
Provizioane	21	4.313.611	4.521.574	4.318.049
TOTAL DATORII PE TERMEN LUNG		9.663.735	15.487.524	17.254.883
TOTAL DATORII		167.769.395	160.299.615	129.307.351
ACTIVE NETE		346.548.531	326.688.006	309.411.653

Notele explicative numerotate de la 1 la 28 sunt parte integranta din situatiile financiare

Aprobate de Consiliul de Administratie in data de 21.03.2013
 si semnate in numele acestuia de:

Intocmite de:

Director General
 Ec. Ioan NANT



Director Economic
 Ec. Paula COMAN

ANTIBIOTICE S.A.
SITUATIA POZITIEI FINANCIARE (continuare)

la 31 decembrie 2012

(toate sumele sunt exprimate in LEI, daca nu este mentionat altfel)

	NOTA	31-Dec-12	31-Dec-11	31-Dec-10
Capital social si rezerve				
Capital social	22	254.502.062	249.129.629	238.748.469
Rezerve din reevaluare	23	135.933.818	142.267.991	150.477.382
Rezerve legale	23	11.341.443	10.021.560	9.097.946
Alte rezerve	23	101.607.532	91.900.555	89.341.613
Rezultat reportat	24	(156.836.324)	(166.631.730)	(178.253.757)
Repartizarea profitului	25			
TOTAL CAPITALURI		346.548.531	326.688.006	309.411.653
TOTAL CAPITALURI SI DATORII		514.317.929	486.987.621	438.719.004

Notele explicative numerotate de la 1 la 28 sunt parte integranta din situatiile financiare

Aprobate de Consiliul de Administratie in data de 21.03.2013
si semnate in numele acestuia de:

Intocmite de:

Director General
Ec. Ioan NANI



Director Economic
Ec. Paula COMAN

ANTIBIOTICE S.A.
SITUATIA FLUXURILOR DE NUMERAR
 pentru anul incheiat la 31 decembrie 2012
 (toate sumele sunt exprimate in LEI, daca nu este mentionat altfel)

	Pentru anul incheiat la	
	31-Dec-12	31-Dec-11
I.Fluxuri de numerar din activitati de exploatare		
Incasari in numerar din vanzarea de bunuri si prestarea de servicii	264.462.896	201.054.849
Incasari in numerar provenite din redevente, onorarii, comisioane si alte venituri	-	9.044.885
Plati in numerar catre furnizori de bunuri si servicii	(167.244.481)	(124.738.999)
Plati in numerar catre si in numele angajatilor, plati efectuate de angajator in legatura cu personalul	(66.860.018)	(65.947.785)
Taxa pe valoarea adaugata platita	(987.665)	-
Taxa pe valoarea adaugata incasata	2.903.713	1.401.405
Contributii la Ministerul Sanatatii si Ministerul Mediului	(14.555.828)	(876.843)
Alte impozite, taxe si varsaminte asimilate platite	(1.057.711)	(59.266)
Numerar generat de exploatare	16.541.358	19.878.246
Dobanzi incasate	86.131	46.791
Dobanzi platite	(2.287.538)	(2.548.848)
Impozit pe profit platit	(5.026.660)	(4.334.627)
Fluxuri de numerar nete din activitati de exploatare	9.313.290	13.041.563
II.Fluxuri de numerar din activitati de investitii		
Platile in numerar pentru achizitionarea de terenuri si mijloace fixe, active necorporale si alte active pe termen lung	(9.630.027)	(22.247.995)
Dobanzi incasate	(1.283)	186
Dividende incasate	-	628
Numerar net din activitati de investitii	(9.631.310)	(22.247.181)
III.Fluxuri de numerar din activitati de finantare		
Incasari/rambursari din imprumuturi pe termen lung	-	-
Incasari/rambursari din imprumuturi pe termen scurt	8.771.395	11.408.158
Plati pentru operatiunile de leasing financiar	-	(55.918)
Dividende platite	(7.786.678)	(530.144)
Fluxuri de numerar nete din activitati de finantare	984.717	10.822.096
Crestere / (scadere) neta de numerar	666.697	1.616.477
Numerar si echivalente numerar la inceputul perioadei	5.339.857	3.723.380
Numerar si echivalente numerar la sfarsitul perioadei	6.006.554	5.339.857

Notele explicative numerotate de la 1 la 28 sunt parte integranta din situatiile financiare

Aprobate de Consiliul de Administratie in data de 21.03.2013
 si semnate in numele acestuia de:

Intocmite de:

Director General 3/1
 Ec. Ioan NANI

Director Economic
 Ec. Paula COMAN



ANTIBIOTICE S.A.
SITUATIA MODIFICARILOR IN CAPITALURILE PROPRII
 pentru anul incheiat la 31 decembrie 2012
 (toate sumele sunt exprimate in LEI, daca nu este mentionat altfel)

	Capital subscris	Ajustari privind capitalul	Rezerve	Alte rezerve	Rezultat reportat si curent	Rezultat din rezerve din reevaluare	Rezultat din corectare erori	Rezerve din reevaluare	Rezultat din aplicare pt prima data a IAS/IFRS	Rezultat din aplicare pt prima data a IAS 29	TOTAL
31-Dec-10	47.765.668	190.982.801	9.097.946	89.341.613	12.539.100	7.907.818	(21.506)	150.477.382	(977.817)	(197.701.352)	309.411.653
Rezultatul global curent	-	-	-	-	20.196.416	-	-	-	-	-	20.196.416
Alocari rezerva legala	-	-	923.614	-	(923.614)	-	-	-	-	-	-
Alocari alte rezerve	-	-	-	2.558.943	(2.558.943)	-	-	-	-	-	-
Transfer la rezerve din reevaluari realizate	-	-	-	-	-	4.586.333	-	(4.586.333)	-	-	-
Rezultat Curent	-	-	-	-	(21.501)	-	-	-	-	-	(21.501)
Rezultat din corectare erori	-	-	-	-	-	-	(621.622)	-	-	-	(621.622)
Diminuarea valorii activelor imobilizate cu diferente din reevaluare	-	-	-	-	-	-	-	(3.623.057)	-	-	(3.623.057)
Impozit amanat	-	1.346.118	-	-	-	-	-	-	-	-	1.346.118
Cresteri de capital	9.035.042	-	-	-	(9.035.042)	-	-	-	-	-	-
31-Dec-11	56.800.710	192.328.919	10.021.560	91.900.555	20.196.416	12.494.151	(643.127)	142.267.991	(977.817)	(197.701.352)	326.688.006

Notele explicative numerotate de la 1 la 28 sunt parte integranta din situatiile financiare

ANTIBIOTICE S.A.
SITUATIA MODIFICARILOR IN CAPITALURILE PROPRII
 pentru anul incheiat la 31 decembrie 2012
 (toate sumele sunt exprimate in LEI, daca nu este mentionat altfel)

	Capital subscris	Ajustari privind capitalul	Rezerve	Alte rezerve	Rezultat reportat si curent	Rezultat din rezerve din reevaluare	Rezultat din corectare erori	Rezerve din reevaluare	Rezultat din aplicare pt prima data a IAS/IFRS	Rezultat din aplicare pt prima data a IAS 29	TOTAL
31-Dec-11											
Rezultatul global curent	-	-	-	-	27.110.836	-	-	-	-	-	27.110.836
Alocari rezerva legala	-	-	1.319.883	-	(1.319.883)	-	-	-	-	-	-
Rezerva din reevaluare	-	-	-	9.706.976	(9.706.976)	-	-	-	-	-	-
Dividende distribuite	-	-	-	-	(8.628.922)	-	-	-	-	-	(8.628.809)
Rezultat din corectare erori	-	-	-	-	(643.127)	-	(1.843.682)	-	-	-	(2.486.809)
Transfer la rezerve din reevaluari realizate	-	-	-	-	-	4.827.160	-	(4.827.160)	-	-	-
Impozit amanat	-	5.372.433	-	-	-	-	-	-	-	-	5.372.433
Reclasificare rezultat reportat	-	-	-	-	102.491	-	-	-	(102.491)	-	-
Diminuarea valorii activelor imobilizate	-	-	-	-	-	-	-	(1.507.012)	-	-	(1.507.012)
31-Dec-12	56.800.710	197.701.352	11.341.443	101.607.532	27.110.836	17.321.311	(2.486.809)	135.933.818	(1.080.308)	(197.701.352)	346.548.531

Notele explicative numerotate de la 1 la 28 sunt parte integranta din situatiile financiare

ANTIBIOTICE S.A.
NOTE EXPLICATIVE LA SITUATIILE FINANCIARE
pentru anul incheiat la 31 decembrie 2012
(toate sumele sunt exprimate in LEI, daca nu este mentionat altfel)

1. INFORMATII GENERALE

1.1 Prezentarea Societatii

Societatea Antibiotice SA Iasi cu sediul in Iasi Strada Valea Lupului nr. 1, cod de inregistrare fiscala RO 1973096 a fost infiintata in 1955 si a fost definita ca societate comerciala conform Legii nr.15/1990 si a a Hotararii Guvernului nr.1200/12.11.1990 este tranzactionata pe piata reglementata de capital la Bursa de Valori Bucuresti.

Pe cele 8 fluxuri de fabricatie, modernizate si certificate conform standardelor Good Manufacturing Practice (GMP) sunt produse medicamente in 5 forme farmaceutice: pulberi pentru solutii si suspensii injectabile (din clasa penicinelor), capsule, comprimate, supozitoare si preparate de uz topic (unguente, geluri, creme). In total, acestea formeaza un portofoliu complex de peste 144 de medicamente de uz uman, destinate tratarii unei game largi de afectiuni infectioase, dermatologice, cardiovasculare, ale tractului digestiv sau ale sistemului musculo-scheletic.

Toate capacitatile de productie proprietatea firmei sunt amplasate pe teritoriul situat la sediul social.

Societatea detine dreptul de proprietate asupra tuturor activelor imobilizate inregistrate in contabilitatea firmei.

1.2 Structurile de Guvernanta Corporativa

Relatii cu Investitorii

Guvernanta corporativa

Structuri pe care se bazeaza sistemul de guvernanta din cadrul Antibiotice Iasi:

- Consiliul de Administratie,
- Comitete consultative,
- Conducere executiva,
- Cod de etica.

Detalii despre conformitatea cu principiile si recomandarile prevazute in Codul de Guvernanta Corporativa al Bursei de Valori Bucuresti sunt prezentate in Declaratia privind conformarea sau neconformarea cu prevederile Codului de Guvernanta Corporativa – Declaratia „Aplici sau Explici”.

Consiliul de Administratie

Conform Legii nr. 31/1990 republicata, cu toate modificarile ulterioare, Sectiunea I –Sistemul unitar, Art. 137, pct. 1 si 2 si al Statutului societatii, S.C. Antibiotice S.A. Iasi este administrata in sistem unitar si anume de un Consiliu de Administratie, care este responsabil cu indeplinirea tuturor sarcinilor necesare realizarii obiectului de activitate al societatii, cu exceptia celor prevazute de lege pentru Adunarea Generala a Actionarilor.

In cursul anului 2012, Consiliul de Administratie s-a intrunit in 8 sedinte, inregistrand de fiecare data o prezenta de 100% si a adoptat decizii care i-a permis sa isi indeplineasca atributiile de o maniera efectiva si eficienta. Astfel, la intrunirile trimestriale, Consiliul de Administratie a analizat in detaliu rezultatele financiare obtinute in perioada de raportare si cumulat de la inceputul anului, ca si performanta economica in raport cu bugetul si cu perioada similara a anului trecut. Consiliul a solicitat in functie de situatie explicatii amanuntite managementului executiv in legatura cu planurile de crestere a eficientei

ANTIBIOTICE S.A.
NOTE EXPLICATIVE LA SITUATIILE FINANCIARE
pentru anul incheiat la 31 decembrie 2012
(toate sumele sunt exprimate in LEI, daca nu este mentionat altfel)

productiei, planurile de investitii, provizioanele constituite, administrarea lichiditatilor, profitabilitatea operationala si generala a activitatii. In urma analizei in detaliu a rezultatelor perioadei, Consiliul a decis aprobarea acestora in vederea publicarii si trimiterii catre Bursa de Valori Bucuresti, incadrandu-se de fiecare data in Calendarul de Comunicare Financiara. Membrii Consiliului au garantat eficienta capacitatii de a supraveghea, analiza si evalua activitatea directorilor, precum si tratamentul echitabil al actionarilor.

Fata de sfarsitul anului trecut, pe parcursul anului 2012, componenta Consiliului de Administratie s-a schimbat, prin inlocuirea vechiului consiliu cu un nou consiliu constituit conform OUG 109/2011.

Astfel, a incetat mandatul doamnei *NEGRU Ancamaria-Mihaela*, doamnei *DOBRA Vasilica-Rodica* si a domnului *BUZATU D. Florian-Teodor*. A fost ales un nou membru in Consiliul de Administratie si anume domnul *STOIAN Nicolae*:

1. dr. ec. RADU Valentin
 - Presedinte al Consiliului de Administratie - ales în componenta Consiliului de Administratie în Adunarea Generala a Actionarilor Ordinara (AGAO) din 26.04.2012, pe o perioada de patru ani; ales de catre Consiliul de Administratie ca presedinte al acestuia,
2. ec. NANI Ioan
 - Vicepresedinte al Consiliului de Administratie si Director General - ales în componenta Consiliului de Administratie în Adunarea Generala a Actionarilor Ordinara (AGAO) din 26.04.2012, pe o perioada de patru ani; ales de catre Consiliul de Administratie ca vicepresedinte al acestuia si Director General al firmei,
3. dr. MOLNAR Gheza-Gheorghe
 - Membru al Consiliului de Administratie - ales în AGAO din 26.04.2012, pe o perioada de patru ani,
4. ec. STOIAN Nicolae
 - Membru al Consiliului de Administratie - ales în AGAO din 26.04.2012, pe o perioada de patru ani,
5. biolog ILIE Gabriela
 - Membru al Consiliului de Administratie (reconfirmat în AGAO din 21.04.2008, pe o perioada de patru ani),

Comitete consultative

Consiliul de Administratie a înfiintat urmatoarele comitete consultative specializate:

- Comitetul de audit;
- Comitetul de remunerare, selectie si înfiintare posturi;
- Comitetul de stabilirea dezvoltarii investitionale si calitate;
- Comitetul pentru marketing si analiza pietii.

Comitetele Consultative au desfasurat investigatii, analize si au elaborat recomandari pentru Consiliu, în domeniile specifice, si au înaintat acestuia periodic, rapoarte asupra activitatii lor.

Conducere executiva

Antibiotice Iasi este reprezentata de catre Directorul General, care semneaza actele de angajare fata de terti si in justitie (conform Art. 17, Cap. V, Statutul Societatii Comerciale Antibiotice – S.A. Iasi). Consiliul de Administratie pastreaza atributia de reprezentare a Companiei in raporturile cu directorii pe care i-a numit.

ANTIBIOTICE S.A.
NOTE EXPLICATIVE LA SITUATIILE FINANCIARE
pentru anul incheiat la 31 decembrie 2012
(toate sumele sunt exprimate in LEI, daca nu este mentionat altfel)

Fata de sfârșitul anului trecut, pe parcursul anului 2012, componenta Conducerii executive s-a schimbat prin înființarea Direcției de specialitate – Dezvoltare Afaceri, aceasta fiind condusa de domnul economist STOIAN Mihai.

Conducerea executiva Antibiotice Iasi este asigurata de zece directori, dintre care unul este Directorul General, acesta fiind si vicepresedintele Consiliului de Administratie, si noua directori de specialitate:

1. ec. NANI Ioan
 - Director General si Vicepresedinte al Consiliului de Administratie - ales în componenta Consiliului de Administratie în Adunarea Generala a Actionarilor Ordinara (AGAO) din 26.04.2012, pe o perioada de patru ani; ales de catre Consiliul de Administratie ca vicepresedinte al acestuia din anul 2012 si Director General al firmei din anul 2009.
2. ing. MORARU Cornelia
 - Director de specialitate – Directia Tehnic si Productie din anul 2005,
3. ec. COMAN Paula-Luminita
 - Director de specialitate – Directia Economica din anul 2011,
4. ec. CHEBAC Vasile
 - Director de specialitate – Directia Comerciala si Logistica din anul 2005,
5. ing. OSADET Eugen-Florin
 - Director de specialitate – Directia Inginerie si Investitii din anul 2000,
6. ing. DIMITRIU Cristina-Lavinia
 - Director de specialitate – Directia Calitate din anul 2004,
7. ec. RUSU Gica
 - Director de specialitate – Directia Managementul Resurselor Umane din anul 2006,
8. ec. BATAGA Ovidiu
 - Director de specialitate – Directia Marketing si Vanzari Piata Interna din anul 2011,
9. dr. MOSNEGUTU Mihaela
 - Director de specialitate – Directia Medicala din anul 2011,
10. ec. STOIAN Mihai
 - Director de specialitate – Directia Dezvoltare Afaceri din anul 2012

Codul de etica

Codul de Etica al societatii comerciale “Antibiotice” S.A. Iasi prezinta normele etice de conduita care stabilesc si reglementeaza valorile corporative, responsabilitatile, conduita si obligatiile în afaceri ale organizatiei si modul în care functioneaza aceasta.

Codul de Etica este un ghid pentru angajatii din cadrul Companiei si ofera informatii privind modul în care acestia pot rezolva problemele de etica în afaceri. Acesta furnizeaza reguli în domeniile cheie referitoare la angajati, drepturile omului, managementul mediului, responsabilitatea sociala si guvernanta corporativa, contine liniile directoare care ajuta compania sa-si urmeze valorile. Valorile noastre si punctul de etica sunt puncte de referinta pentru cultura corporativa.

Codul prezinta setul de reguli pe baza carora s-a dezvoltat Compania, reguli de comportament etic în afaceri si modul de prevenire a actiunilor ilegale care ar putea sa apara pe parcursul derularii afacerilor în cadrul Companiei. Codul are caracter obligatoriu si se aplica în toate structurile si activitatile companiei. Toti angajatii Companiei se vor conforma în litera si spiritul acestor reglementari.

ANTIBIOTICE S.A.
NOTE EXPLICATIVE LA SITUATIILE FINANCIARE
pentru anul incheiat la 31 decembrie 2012
(toate sumele sunt exprimate in LEI, daca nu este mentionat altfel)

Codul de etica constituie un angajament fundamental de a depune eforturi pentru conformarea cu standarde etice ridicate si cu cerintele legale aplicabile, oriunde Antibiotice isi desfasoara activitatea.

Principiile si valorile care ne calauzesc prin Codul de etica sunt prezentate pe larg, pe site-ul societatii la sectiunea companie (www.antibiotice.ro/companie - cod de etica).

Drepturile detinatorilor de instrumente financiare

Cadrul de guvernanta corporativa adoptat si partial aplicat

- protejeaza drepturile actionarilor,
- asigura tratamentul echitabil al tuturor actionarilor,
- recunoaste rolul tertilor cu interese în societate,
- garanteaza informarea si transparenta,
- asigura raspunderea Consiliului de Administratie fata de societate si actionari.

Antibiotice Iasi detine pe website-ul propriu (www.antibiotice.ro), o sectiune dedicata actionarilor sai, in cadrul careia se pot accesa si descarca documente referitoare la Adunarea Generala a Actionarilor: proceduri privind accesul si participarea la adunari, Convocatorul, completarile ordinii de zi, Materialele informative, Procurile speciale de reprezentare, Formularele de vot prin corespondenta, Proiectele de hotarari, Hotararile, rezultatele voturilor etc. Compania pune la dispozitia tuturor celor interesati situatiile financiare periodice si anuale, intocmite conform legislatiei in vigoare. Deasemenea, firma respecta toate cerintele de publicare conform legislatiei societatilor comerciale si a pietei de capital.

In cadrul Antibiotice Iasi exista o structura specializata in relatia cu investitorii existenti si potentiali, denumita *Relatii cu Investitorii*, a carei rol principal consta in asigurarea unei bune comunicari cu actionarii companiei. Persoanele desemnate sa mentina legatura cu investitorii trateaza cu maxima operativitate, solicitarile actionarilor si faciliteaza dialogul cu managementul firmei.

Compania creeaza si dezvolta o politica adecvata pentru a promova o comunicare eficienta cu investitorii si actionarii.

Adunarea Generala

Adunarea Generala a Actionarilor reprezinta cel mai inalt organism decizional al companiei, locul unde actionarii participa direct si iau decizii. Printre alte atributii, aceasta decide cu privire la repartizarea profitului, alege Consiliul de Administratie, numeste auditorii și stabilește remuneratia Consiliului de Administratie.

Pe parcursul anului 2012, Consiliul de Administratie a convocat doua Adunari Generale Ordinare (26 aprilie si 9 august) si doua Adunari Generale Extraordinare (26 aprilie si 9 august). Toate documentele necesare, legate de buna desfasurare a Adunarilor Generale au fost publicate la timp si conform legislatiei in vigoare.

In Adunarea Generala a Actionarilor Ordinara din 26 aprilie s-au aprobat rezultatele financiare ale societatii pentru anul 2011, rezultate care au fost intocmite in conformitate cu Ordinul Ministrului Finantelor Publice nr. 3055/2009 pentru aprobarea reglementarilor contabile conforme cu directivele europene si Legea contabilitatii nr. 82/1991 actualizata.

In aceeasi adunare s-au mai luat urmatoarele hotarari:

- Aprobarea repartizarii profitului net pe anul 2011 in valoare de 20.298.909 lei, fixarea dividendului brut pe actiune de 0,015191574 lei, plata dividendelor intr-un termen de maxim 6 luni de la data adunarii generale, conform prevederilor art. 238 aliniat 2 din legea 297/2004 republicata, in cazul in care urmatoarea adunare generala nu va hotărî investirea dividendelor anului 2011 prin capitalizare;

ANTIBIOTICE S.A.
NOTE EXPLICATIVE LA SITUATIILE FINANCIARE
pentru anul incheiat la 31 decembrie 2012
(toate sumele sunt exprimate in LEI, daca nu este mentionat altfel)

- Aprobarea descarcarii de gestiune a administratorilor, pentru activitatea desfasurata în exercitiul financiar 2011, în baza rapoartelor prezentate;
- Aprobarea Bugetului de venituri si cheltuieli pentru anul 2012;
- Aprobarea gradului de realizare a obiectivelor si criteriilor de performanta pentru Directorul General;
- Aprobarea implementarii OUG 109/2011 la nivelul societatii;
- Aprobarea inlocuirii actualului Consiliu de Administratie cu un nou Consiliu de Administratie constituit conform OUG 109/2011;
- Aprobarea stabilirii planului de administrare, a obiectivelor si a criteriilor de performanta pentru Consiliul de Administratie;
- Fixarea remuneratiei membrilor Consiliului de Administratie;
- Aprobarea imputernicirii reprezentantului Ministerului Sanatatii, sa semneze contractele de mandat cu noii administratori.

In Adunarea Generala a Actionarilor Ordinara din 9 august s-au aprobat rezultatele financiare ale societatii pentru semestrul I 2012, rezultate care au fost intocmite in conformitate cu Ordinul Ministrului Finantelor Publice nr. 3055/2009 pentru aprobarea reglementarilor contabile conforme cu directivele europene si Legea contabilitatii nr. 82/1991 actualizata.

In Adunarea Generala a Actionarilor Extraordinara din 26 aprilie, actionarii au hotarat:

- Aprobarea modificarii Statutului societatii ca urmare a implementarii OUG 109/2011.

In Adunarea Generala a Actionarilor Extraordinara din 9 august, actionarii au hotarât urmatoarele:

- "Ratificarea Hotararii Consiliului de Administratie al SC Antibiotice din data de 26.04.2011 privind incheierea contractului de facilitate de credit cu ING Bank Amsterdam N.N., Sucursala Bucuresti, astfel:
 - A. Linie de credit neangajanta pentru finantarea capitalului circulant disponibila sub forma de descoperit de cont si pentru emiterea de angajamente potientiale cu scadenta de maxim 1 an.
 - B. Suma creditului: Maxim EUR 9.500.000, din care:
 - a. sub-limita descoperit de cont: EUR 9.500.000.
 - b. sub-limita emitere de angajamente potientiale: EUR 500.000 având garantie creanta neîncasata.Garantarea acestuia cu bunurile imobile, proprietatea societatii inscrise in CF 133201 a Municipiului Iasi si in CF 133207 a Municipiului Iasi";
- suplimentarea ipotecii creditului de la ING Bank Amsterdam N.N. Sucursala Bucuresti, cu cladirea Centrului de Cercetare având numar de Inventar 10114, în valoare contabila ramasa la 31 mai 2012, de 7.750.351,93 lei;
- facilitarea liniei de credit multioptionala de la Banca Alpha Bank România astfel:
 - A - sublimita de 8.000.000 lei;
 - B - sublimita de 100.000 EURO având garantie creanta neincasata;
- modificarea statului SC Antibiotice SA, respectiv completarea art. 18 "Atributiile Consiliului de Administratie".

In anul 2012, Capitalul social al firmei subscris si varsat a fost de 56.800.710 lei reprezentat de 568.007.100 actiuni cu o valoare nominala de 0,1000 lei.

Antibiotice Iasi beneficiaza de o structura puternica a actionariatului, având ca actionar majoritar Ministerul Sanatatii.

ANTIBIOTICE S.A.
NOTE EXPLICATIVE LA SITUATIILE FINANCIARE
 pentru anul incheiat la 31 decembrie 2012
 (toate sumele sunt exprimate in LEI, daca nu este mentionat altfel)

Structura actionariatului firmei la data de 20 iulie 2012 (ultima baza de date din anul 2012, pe care o detine Antibiotice Iasi):

I. Investitori

- Ministerul Sanatatii(*) - 53,0173%,
- S.I.F. Oltenia(*) - 10,0954%
- Broadhurst Investments Limited - 4,1977%
- S.I.F. Transilvania – 4.0356%
- Fondul de Pensii Administrat Privat Ing/Ing pensii S.A.F.P.P. – 2,1104%
- Romanian Oportunities Fund – 1,9189%
- S.I.F. Banat-Crisana S.A – 1,3148%
- A-Invest – 0,6179%
- Fondul de Pensii Administrat Privat Aripa/Generali S.A.F.P.P. – 0,6514%
- Polunin Discovery Funds – Frontier Markets Fund – 0,6514%
- Alte persoane juridice si persoane fizice - 21,3893%.

NOTA: (*) - Actionari semnificativi, conform Legii nr. 297 din 28.06.2004, Art. 2, Aliniat 1 Micsorarea valorii dividendului brut/actiune pentru anul 2009, fata de anul 2008 are drept consecinta efectele crizei economico financiare propagate si la nivelul firmei noastre. Cresterea dividendului brut pe actiune pentru anii 2010 ÷ 2012 fata de anii 2008 si 2009, se datoreaza aplicarii Ordonantei de Urgenta nr. 55/2010, privind unele masuri de reducere a cheltuielilor publice (art. V).

Pe parcursul anului 2012, s-au achitat dividende aferente anilor financiari 2007, 2008 si 2011 în valoare de 7.369.119 lei, astfel:

Perioada	Dividende nete							Data sistare plata dividende
	Cuvenite	Achitate				Neridicate la 31.12.2012		
		lei			%	lei	%	
		Pâna la 31.12.2011	01.01÷31.12 2012	Total				
0	1	2	3	4	5	6	7	8
2007	13.106.611	11.887.890	1.911	11.889.801	91	1.216.810	9	31.01.2012
2008	7.222.070	6.532.772	4.387	6.537.159	91	684.911	9	24.06.2012
2011	8.204.647	-	7.362.821	7.362.821	90	841.826	10	Plata in curs

Pentru acesti ani dividendele s-au distribuit direct - de la sediul societatii, prin virament bancar si prin mandat postal.

Pentru anii 2007 si 2008 societatea a distribuit dividende peste termenul prescris de lege. S-a sistat plata dividendelor pentru acesti ani, iar termenul de sistare a platii dividendelor a fost stabilit conform legislatiei în vigoare – pct. 5, art. 67 din Legea 31/1990 republicata.

Referitor la anul 2012 reinvestirea dividendelor ar putea fi una din sursele necesare pentru sustinerea programului de investitii si a cresterii valorii firmei, asigurand realizarea unei Sectii de Unguente si Supozitoare si continuarea unor investitii importante si anume „Achizitia de instalatii si echipamente pentru realizarea de capacitate de divizare pulberi sterile nonpeniciline, in flacoane”.

ANTIBIOTICE S.A.
NOTE EXPLICATIVE LA SITUATIILE FINANCIARE
 pentru anul incheiat la 31 decembrie 2012
 (toate sumele sunt exprimate in LEI, daca nu este mentionat altfel)

Antibiotice pe piata valorilor mobiliare

Pe parcursul anului 2012 au avut loc vânzari de actiuni în toate sectoarele, inclusiv cele farmaceutice si nu s-a tinut cont de analiza fundamentala si nici de profiturile obtinute. Preturile actiunilor farmaceutice din Europa Centrala si de Est (ECE) s-au mentinut scazute, atingând niveluri foarte atractive pentru investitori.

Multe din actiunile cotate la Bursa de Valori Bucuresti, printre care si ale Antibiotice Iasi sunt subevaluate, astfel ca, din aceasta perspectiva, prezinta un potential de crestere ridicat. Acest pret subevaluat a fost influentat în principal de stirile negative privind evolutia pietelor financiare internationale.

La 16 ani de la prima tranzactie, aproximativ 43.000 de actionari urmaresc cu interes evolutia actiunilor Antibiotice pe Bursa de Valori Bucuresti. Desi subevaluate datorita crizei economice mondiale, actiunile ATB se bucura de interes din partea investitorilor care cunosc si au încredere în potentialul de piata al companiei.

În ultimii ani actiunile ATB s-au încadrat într-un trend impus de miscarile produse pe pietele de capital.

In 2012, pretul minim al actiunii ATB a atins cota cea mai scazuta în 2 iulie (0,3300 lei/actiune) in scadere cu 8,66% fata de anul trecut. Pretul actiunii a atins valoarea maxima de 0,4400 lei/actiune (17 februarie), în scadere cu 31% fata de 2011.

Fata de anul 2011, Indicele BET-C (BET Composite), care include actiunile tuturor companiilor listate la BVB, cu exceptia Societatilor de Investitii Financiare (SIF), a crescut cu 6% în 2012, actiunile ATB atingând in decembrie o pondere maxima de 0,76% în componenta sa.

Indicele BET XT (indice blue-chip ce reflecta evolutia preturilor celor mai lichide 25 de companii tranzactionate în segmentul de piata reglementata, inclusiv SIF-urile) - suport activ pentru instrumente financiare derivate si produse structurate – a înregistrat de asemenea o crestere de 20%, fata de 2011, actiunile ATB atingând o pondere maxima la inceputul anului de 1,02% în componenta sa.

Din luna iulie Bursa de Valori Bucuresti (BVB), a lansat un nou indice – indicele BET-BK (Bucharest Exchange Trading Benchmark Index). Acesta este un indice de tip benchark, fiind calculat ca un indice de pret ponderat cu capitalizarea free-float-ului celor mai tranzactionate societati listate pe piata reglementata a BVB. Actiunile ATB au atins in luna septembrie o pondere maxima de 4,78% în componenta sa.

Capitalizarea bursiera a Antibiotice Iasi la sfarsitul anului 2012 era de 213.798 mii lei.

Actiuni Antibiotice – ATB / PIATA TOTAL

	2011	2012
Numar actiuni	568.007.100	568.007.100
Capitalizare bursiera (mii lei)*	221.523	213.798
Capitalizare bursiera (mii euro)*	51.282	48.276
Capitalizare bursiera (mii \$)*	66.338	63.678
Valoare totala tranzactionata (milioane lei)	17	10
Nr. actiuni tranzactionate	33.430.079	24.002.033
Pret deschidere (lei/actiune)	0,6200	0,3974
Pret maxim (lei/actiune)	0.6420	0,4400
Pret minim (lei/actiune)	0.3613	0,3300

ANTIBIOTICE S.A.
NOTE EXPLICATIVE LA SITUATIILE FINANCIARE
 pentru anul incheiat la 31 decembrie 2012
 (toate sumele sunt exprimate in LEI, daca nu este mentionat altfel)

Pret la sfârșitul anului (lei/actiune)	0,3900	0.3764
Pret mediu (lei/actiune)	0,5209	0,3985
Câstig/actiune (lei/actiune)**	0,0357	0,0477
Dividend brut/actiune (lei/actiune)	0,0152	0,0182
Randamentul dividendului***	3,90%	4,83%
Rata de distributie a dividendului****	43%	38%

* Calculat pe baza pretului actiunii în ultima zi de tranzactionare din anul respectiv,

** Calculul rezultatului pe actiune se bazeaza pe profitul net al fiecarui an,

*** Dividend pe actiune / pretul actiunii din ultima zi de tranzactionare a fiecarui an,

**** Rata de distributie a dividendului = (numarul total de actiuni x dividend brut pe actiune) / profit net total.

Antibiotice este prezenta în medie, în primele 11 companii din componenta indicelui BET-C, in primele 14 companii din componenta indicelui BET-XT si in primele 15 companii din componenta indicelui BET-BK.

Investitorii care au profitat în 2012, de oportunitatea oferita de atingerea punctului de maxim la actiunile Antibiotice (0,4400 lei/actiune) au obtinut un randament al investitiei de 22%, fata de investitia realizata cu pretul minim al anului anterior.

Pe parcursul anului 2012 s-au tranzactionat 24.002.033 actiuni, în valoare de 9,6 milioane lei (2,9 milioane euro, 3,8 milioane \$), cu un pret mediu de 0,3985 lei/actiune.

Pentru anul 2013, firma a propus si a transmis Bursei de Valori Bucuresti si Comisiei Nationale a Valorilor Mobiliare urmatorul calendar de comunicare financiara(*):

Evenimente	Data
• Prezentarea rezultatelor financiare anuale preliminate - 2012:	15.02.2013
• Adunarea Generala a Acționarilor de aprobare a rezultatelor financiare anuale - 2012:	25/26.04.2013
• Prezentarea Raportului anual - 2012:	29.04.2013
• Prezentarea Rapoartelor trimestriale:	
Trimestrul I 2013	15.05.2013
Trimestrul III 2013	15.11.2013
• Prezentarea Raportului semestrial 2013:	14.08.2013

(*)Acesta se gaseste si pe site-ul societatii noastre [www.antibiotice.ro/investitori/raportari financiare/ calendar financiar 2013](http://www.antibiotice.ro/investitori/raportari_financiare/calendar_financiar_2013).

2. POLITICI CONTABILE

2.1 Declaratia de conformitate

Prezentele situatii financiare au fost întocmite în conformitate cu Standardele Internationale de Raportare Financiara, Interpretarile si Standardele Internationale de Contabilitate (colectiv numite "IFRS"-uri) emise de catre Consiliul pentru Standardele Internationale de Contabilitate ("IASB") asa cum sunt adoptate de Uniunea Europeana ("IFRS-uri adoptate"). Situatiile financiare separate au fost intocmite in conformitate cu Standardele Internationale de Raportare Financiara adoptate de Uniunea Europeana („IFRS”). Societatea a intocmit prezentele situatii financiare separate pentru a indeplini cerintele Ordinul nr. 881/2012 privind aplicarea de catre societatile comerciale ale caror valori mobiliare sunt admise la tranzactionare pe o piata reglementata a Standardelor Internationale de Raportare Financiara.

Acest set de situatii financiare reprezinta primele situatii financiare IFRS ale Societatii emise pentru a fi publicate si IFRS 1 „Aplicarea pentru prima data a IFRS” a fost aplicat.

ANTIBIOTICE S.A.
NOTE EXPLICATIVE LA SITUATIILE FINANCIARE
pentru anul incheiat la 31 decembrie 2012
(toate sumele sunt exprimate in LEI, daca nu este mentionat altfel)

Detalierea tranzitiei la IFRS cu efectele asupra pozitiei financiare si a performantei financiare ale Societatii este prezentata in Nota 30.

Situatiile financiare separate au fost aprobate de catre Consiliul de Administratie in sedinta din data de 28.03.2013.

Evidentele contabile ale Societatii sunt mentinute in LEI, in conformitate cu Reglementarile contabile romanesti („RCR”). Aceste conturi au fost retratate pentru a reflecta diferentele existente intre conturile conform Reglementarile contabile romanesti si cele conform IFRS. In mod corespunzator, conturile conform RCR au fost ajustate, in cazul in care a fost necesar, pentru a armoniza aceste situatii financiare separate, in toate aspectele semnificative, cu IFRS adoptate de Uniunea Europeana.

Modificarile cele mai importante aduse situatiilor financiare intocmite in conformitate cu RCR pentru a le alinia cerintelor IFRS adoptate de Uniunea Europeana sunt:

- Ajustari ale capitalului social, in conformitate cu IAS 29 - „Raportarea financiara in economii hiperinflationiste”, economia romaneasca fiind hiperinflationista pana la 31 decembrie 2003.
- Conform Standardului International de Raportare Financiara 1 “Adoptarea pentru prima data a standardelor internationale de raportare financiara”, SC Antibiotice SA a ales sa evalueze elementele de imobilizari corporale, la data trecerii la IFRS-uri, la valoarea lor justa si sa foloseasca aceasta valoare justa drept cost presupus la acea data.
- Ajustari de conturi pentru recunoasterea creantelor si datoriilor privind impozitul pe profit amanat, in conformitate cu IAS 12 „Impozitul pe profit”. SC Antibiotice SA a calculat si inregistrat in contabilitate si in anul 2011 provizionul pentru “alte impozite si taxe reglementate”.
- Gruparea elementelor in categorii conform cerintele de prezentare in conformitate cu IFRS;

Principalele politici contabile aplicate la întocmirea situatiilor financiare sunt stabilite mai jos. Politicile au fost aplicate consecvent tuturor anilor prezentati, exceptând cazul în care se mentioneaza altfel.

Întocmirea situatiilor financiare în conformitate cu IFRS adoptate necesita utilizarea unor anumite estimari contabile cruciale. Este de asemenea necesar, conducerea Societatii sa ia hotarâri legate de aplicarea politicilor contabile. Domeniile în care s-au luat si hotarâri si efectuat estimari semnificative în întocmirea situatiilor financiare si efectul acestora sunt aratate in cele ce urmeaza.

2.2 Bazele evaluarii

Situatiile financiare separate sunt intocmite pe baza conventiei costului istoric / amortizat cu exceptia imobiliarilor corporale prezentate la cost reevaluat prin utilizarea valorii juste drept cost presupus si a elementelor prezentate la valoarea justa, respectiv activele si datoriile financiare la valoarea justa prin contul de profit si pierdere si activele financiare disponibile pentru vanzare, cu exceptia acelor pentru care valoarea justa nu poate fi stabilita in mod credibil.

2.3 Moneda functionala si de prezentare

Conducerea Societatii considera ca moneda functionala, asa cum este definita aceasta de IAS 21 „Efectele variatiei cursului de schimb valutar”, este leul romanesc (LEI). Situatiile financiare separate sunt prezentate in LEI.

Tranzactiile realizate de Societate într-o moneda alta decât moneda functionala sunt înregistrate la ratele în vigoare la data la care au loc tranzactiile. Activele si datoriile monetare în valuta sunt convertite la ratele în vigoare la data raportarii.

ANTIBIOTICE S.A.
NOTE EXPLICATIVE LA SITUATIILE FINANCIARE
pentru anul incheiat la 31 decembrie 2012
(toate sumele sunt exprimate in LEI, daca nu este mentionat altfel)

2.4 Evaluari si estimari contabile cruciale

Ca rezultat al incertitudinilor inerente activitatilor comerciale, multe elemente din situatiile financiare nu pot fi evaluate cu precizie, ci pot fi doar estimate. Estimarea implica rationamente bazate pe cele mai recente informatii fiabile disponibile.

Utilizarea estimarilor rezonabile este o parte esentiala a întocmirii situatiilor financiare si nu le submineaza fiabilitatea.

O estimare poate necesita o revizuire daca au loc schimbari privind circumstantele pe care s-a bazat aceasta estimare sau ca urmare a unor noi informatii sau experiente ulterioare. Prin natura ei, revizuirea unei estimari nu are legatura cu perioade anterioare si nu reprezinta corectarea unei erori in perioada curenta. Daca exista, efectul asupra perioadelor viitoare este recunoscut ca venit sau cheltuiala în acele perioade viitoare.

Societatea efectueaza anumite estimari si ipoteze cu privire la viitor. Estimari si judecatile sunt evaluate în mod continuu în baza experientei istorice si altor factori, inclusiv prognozarea de evenimente viitoare care sunt considerate a fi rezonabile în circumstantele existente. Pe viitor, experienta concreta poate diferi de prezentele estimari si ipoteze. In continuare sunt prezentate exemple de evaluare, estimare, prezumtii aplicate in cadrul societatii:

(a) Evaluarea investitiilor terenurilor si cladirilor detinute în proprietate

Societatea obtine evaluari realizate de evaluatori externi pentru a determina valoarea justa a investitiilor sale imobiliare si cladirilor detinute în proprietate. Prezentele evaluari se bazeaza pe ipoteze ce includ venituri viitoare din închirieri, costuri de mentenanta anticipate, costuri viitoare de dezvoltare si rata de actualizare adecvata. Evaluatorii fac referire si la informatiile de pe piata legate de preturile tranzactiilor cu proprietati similare.

(b) Ajustari pentru deprecierea creantelor

Evaluarea pentru depreciere a creantelor este efectuata la nivel individual si se bazeaza pe cea mai buna estimare a conducerii privind valoarea prezenta a fluxurilor de numerar care se asteapta a fi primite. Pentru estimarea acestor fluxuri, conducerea face anumite estimari cu privire la situatia financiara a partenerilor. Fiecare activ depreciat este analizat individual. Precizia ajustarilor depinde de estimarea fluxurilor de numerar viitoare.

(c) Proceduri judiciare

Societatea revizuieste cazurile legale nesolutionate urmarind evolutiile în cadrul procedurilor judiciare si situatia existenta la fiecare data a raportarii, pentru a evalua provizioanele si prezentarile din situatiile sale financiare. Printre factorii luati în considerare la luarea deciziilor legate de provizioane sunt natura litigiului sau pretentiilor si nivelul potential al daunelor în jurisdicia în care se judeca litigiul, progresul cazului (inclusiv progresul dupa data situatiilor financiare dar înainte ca respectivele situatii sa fie emise), opiniile sau parerile consilierilor juridici, experienta în cazuri similare si orice decizie a conducerii Societatii legata de modul în care va raspunde litigiului, reclamatiei sau evaluarii.

(d) Estimari contabile de cheltuieli

Exista situatii obiective in care pana la data inchiderii unor perioade fiscale sau pana la data inchiderii unui exercitiu financiar nu se cunosc valorile exacte ale unor cheltuieli angajate de catre companie (ex: campanii de marketing-vanzari de promovare produse si stimulare a vanzarilor). Pentru aceasta categorie de cheltuieli se vor face preliminari de cheltuieli, care

ANTIBIOTICE S.A.
NOTE EXPLICATIVE LA SITUATIILE FINANCIARE
pentru anul incheiat la 31 decembrie 2012
(toate sumele sunt exprimate in LEI, daca nu este mentionat altfel)

vor fi corectate in perioadele urmatoare cand se va produce si iesirea de fluxuri de numerar. Estimările de cheltuieli, pe fiecare categorie de cheltuiala, vor fi efectuate de catre persoane cu experienta in tipul de activitate care a generat acea cheltuiala.

(e) Impozitare

Sistemul de impozitare din Romania este intr-o faza de consolidare si armonizare cu legislatia europeana. Totusi, inca exista interpretari diferite ale legilatiei fiscale. In anumite situatii, autoritatile fiscale pot trata in mod diferit anumite aspecte, procedand la calcularea unor impozite si taxe suplimentare si penalitatilor de intarziere aferente. In Romania, exercitiul fiscal ramane deschis pentru verificare fiscala timp de 5/7 ani. Conducerea Societatii considera ca obligatiile fiscale incluse in situatiile financiare sunt adecvate.

2.5 *Prezentarea situatiilor financiare separate*

Societatea a adoptat o prezentare bazata pe lichiditate in cadrul situatiei pozitiei financiare si o prezentare a veniturilor si cheltuielilor in functie de natura lor in cadrul situatiei rezultatului global, considerand ca aceste metode de prezentare ofera informatii care sunt credibile si mai relevante decat cele care ar fi fost prezentate in baza altor metode permise IAS 1 "Prezentarea situatiilor financiare".

2.6 *Imobilizari necorporale achizitionate*

Evidenta imobilizarilor necorporale se realizeaza conform IAS 38 "Imobilizari necorporale" si IAS 36 "Deprecierea activelor". Imobilizarile necorporale dobândite extern sunt recunoscute initial la cost si ulterior amortizate în liniar pe parcursul duratei economice utile a acestora.

Cheltuielile aferente achizitionarii de brevete, drepturi de autor, licente, marci de comert sau fabrica si alte imobilizari necorporale recunoscute din punct de vedere contabil, cu exceptia cheltuielilor de constituire, a fondului comercial, a imobilizarilor necorporale cu durata de viata utila nedeterminata, încadrate astfel potrivit reglementarilor contabile, se recupereaza prin intermediul deducerilor de amortizare liniara pe perioada contractului sau pe durata de utilizare, dupa caz. Cheltuielile aferente achizitionarii sau producerii programelor informatice se recupereaza prin intermediul deducerilor de amortizare liniara pe o perioada de 3 ani.

Imobilizari necorporale generate la nivel intern (costuri de dezvoltare)

Cheltuielile de cercetare (sau din faza de cercetare a unui proiect intern) sunt recunoscute drept cheltuieli ale exercitiului la care se refera.

Cheltuielile de dezvoltare aferente proiectelor pentru produse noi se recunosc drept imobilizari necorporale. Acestea sunt formate din: consumuri de materii prime si materiale, costuri cu manopera aferente orelor lucrate pentru fiecare proiect, alte taxe aferente Agentiei Nationale a Medicamentului cu sumele necesare autorizarii.

Imobilizari corporale

Imobilizarile corporale sunt elemente corporale care:

- a) sunt detinute în vederea utilizarii pentru producerea sau prestarea de bunuri sau servicii, pentru a fi închiriate tertilor sau pentru a fi folosite în scopuri administrative; si
- b) se preconizeaza a fi utilizate pe parcursul mai multor exercitii financiare

ANTIBIOTICE S.A.
NOTE EXPLICATIVE LA SITUATIILE FINANCIARE
pentru anul incheiat la 31 decembrie 2012
(toate sumele sunt exprimate in LEI, daca nu este mentionat altfel)

Recunoastere:

Costul unui element de imobilizari corporale trebuie recunoscut ca activ daca si numai daca:

- a) este probabila generarea pentru entitate de beneficii economice viitoare aferente activului; si
- b) costul activului poate fi evaluat în mod fiabil.

Evaluarea după recunoastere

Dupa recunoasterea ca activ, un element de imobilizari corporale este contabilizat la costul sau minus orice amortizare acumulata si orice pierderi acumulate din depreciere.

Dupa recunoasterea ca activ, un element de imobilizari corporale a carui valoare justa poate fi evaluata în mod fiabil este contabilizat la o valoare reevaluată, aceasta fiind valoarea sa justa la data reevaluării.

Reevaluarile sunt efectuate cu suficienta regularitate pentru a se asigura ca valoarea contabila nu se deosebeste semnificativ de ceea ce s-ar fi determinat prin utilizarea valorii juste la finalul perioadei de raportare.

Valoarea justa a terenurilor si cladirilor este determinata în general pe baza probelor de pe piata, printr-o evaluare efectuata în mod normal de evaluatori profesioniști calificati. Valoarea justa a elementelor de imobilizari corporale este în general valoarea lor pe piata determinata prin evaluare.

Atunci când un element al imobilizarilor corporale din categoria I este reevaluat, orice amortizare cumulata la data reevaluării este eliminata din valoarea contabila bruta a activului, iar valoarea neta este recalculata la valoarea reevaluată a activului.

Daca un element de imobilizari corporale este reevaluat, atunci întreaga clasa de imobilizari corporale din care face parte acel element este reevaluată.

Daca valoarea contabila a unei imobilizari necorporale este majorata ca rezultat al reevaluării, atunci cresterea este recunoscuta în alte elemente ale rezultatului global si acumulata în capitalurile proprii cu titlu de surplus din reevaluare. Cu toate acestea, majorarea trebuie recunoscuta în profit sau pierdere în masura în care aceasta compenseaza o descrestere din reevaluarea aceluiasi activ recunoscut anterior în profit sau pierdere.

Daca valoarea contabila a unui activ este diminuata ca urmare a unei reevaluării, aceasta diminuare trebuie recunoscuta în profit sau pierdere. Cu toate acestea, reducerea trebuie recunoscuta în alte elemente ale rezultatului global în masura în care surplusul din reevaluare prezinta un sold creditor pentru acel activ. Reducerea recunoscuta în alte elemente ale rezultatului global micsoreaza suma acumulata în capitalurile proprii cu titlu de surplus din reevaluare.

Surplusul din reevaluare inclus în capitalurile proprii aferent unui element de imobilizari corporale este transferat direct în rezultatul reportat atunci când activul este derecunoscut. Transferurile din surplusul din reevaluare în rezultatul reportat nu se efectueaza prin profit sau pierdere.

Daca exista, efectele impozitelor asupra profitului rezultate din reevaluarea imobilizarilor corporale sunt recunoscute si prezentate în conformitate cu IAS 12 Impozitul pe profit.

ANTIBIOTICE S.A.
NOTE EXPLICATIVE LA SITUATIILE FINANCIARE
pentru anul incheiat la 31 decembrie 2012
(toate sumele sunt exprimate in LEI, daca nu este mentionat altfel)

Amortizare

Valoarea amortizabila a unui activ este alocata în mod sistematic pe durata sa de viata utila. Amortizarea unui activ începe când acesta este disponibil pentru utilizare, adica atunci când se afla în amplasamentul si starea necesare pentru a putea functiona în maniera dorita de conducere.

Metoda de amortizare utilizata reflecta ritmul preconizat de consumare a beneficiilor economice viitoare ale activului de catre entitate.

Terenul detinut în proprietate nu este amortizat.

Pentru mijloacele fixe amortizabile societatea utilizeaza, din punct de vedere contabil, metoda de amortizare liniara. Duratele de amortizare sunt determinate de catre o comisie interna de specialitate conform procedurilor interne companiei. Mai jos este o scurta prezentare a duratelor di viata a mijloacelor fixe pe categorii mai importante de bunuri:

Categorie	Durata de viata
Cladiri si constructii	24-40 ani
Echipamente si instalatii	7-24 ani
Mijloace de transport	4- 6 ani
Tehnica de calcul	2- 15 ani
Mobilier si echipament de birou	3- 15 ani

Deprecierea

Pentru a determina daca un element de imobilizari corporale este depreciat, o entitate aplica IAS 36 Deprecierea activelor. La sfârșitul fiecărei perioade de raportare, entitatea estimeaza daca exista indicii ale deprecierei activelor. În cazul în care sunt identificate astfel de indicii, entitatea estimeaza valoarea recuperabila a activului.

Dacă si numai dacă valoarea recuperabilă a unui activ este mai mică decât valoarea sa contabilă, valoarea contabilă a activului va fi redusă pentru a fi egală cu valoarea recuperabilă. O astfel de reducere reprezintă o pierdere din depreciere. O pierdere din depreciere este recunoscută imediat în profitul sau în pierderea perioadei, cu exceptia situatiilor în care activul este raportat la valoarea reevaluată, în conformitate cu prevederile unui alt Standard (de exemplu, în conformitate cu modelul de reevaluare din IAS 16 Imobilizări corporale). Orice pierdere din depreciere în cazul unui activ reevaluat este considerată ca fiind o descrestere generata de reevaluare.

2.7 Active financiare- IAS 39 Instrumente financiare: recunoastere si evaluare **Evaluarea initiala a activelor financiare si a datoriilor financiare**

Atunci când un activ financiar sau o datorie financiara este recunoscut(a) initial, o entitate îl (o) evalueza la valoarea sa justa plus, în cazul unui activ financiar sau al unei datorii financiare care nu este la valoarea justa prin profit sau pierdere, costurile tranzactiei care pot fi *atribuite* direct achizitiei sau emiterii activului financiar sau datoriei financiare.

Evaluarea ulterioara a activelor financiare

Din punct de vedere al evaluarii unui activ financiar dupa recunoasterea initiala, Societatea clasifica activele sale financiare în urmatoarele categorii:

ANTIBIOTICE S.A.
NOTE EXPLICATIVE LA SITUATIILE FINANCIARE
pentru anul incheiat la 31 decembrie 2012
(toate sumele sunt exprimate in LEI, daca nu este mentionat altfel)

I. Un activ financiar sau o datorie financiara evaluat(a) la valoarea justa prin profit sau pierdere este un activ financiar sau o datorie financiara care intruneste oricare dintre urmatoarele conditii:

(a) este clasificat(a) drept detinut(a) în vederea tranzactionarii. Un activ financiar sau o datorie financiara este clasificat(a) drept detinut(a) în vederea tranzactionarii daca este:

(i) dobândit sau suportata în principal în scopul vânzării sau reachizitionării la termenul cel mai apropiat;

(ii) la recunoasterea initiala face parte dintr-un portofoliu de instrumente financiare identificate gestionate împreuna si pentru care exista dovezi ale unui tipar real recent de urmarire a profitului pe termen scurt; sau

(iii) un instrument derivat (cu exceptia unui instrument derivat care este un contract de garantie financiara sau un instrument desemnat si eficace de acoperire împotriva riscurilor).

Împrumuturile si creantele sunt active financiare nederivate cu plati fixe sau determinabile si care nu sunt cotate pe o piata activa, altele decât:

- a) cele pe care entitatea intentioneaza sa le vânda imediat sau în scurt timp, care trebuie clasificate drept detinute în vederea tranzactionarii, si cele pe care entitatea, la recunoasterea initiala, le desemneaza la valoarea justa prin profit sau pierdere;
- b) cele pe care entitatea, la recunoasterea initiala, le desemneaza drept disponibile în vederea vânzării; fie
- c) cele pentru care detinatorul s-ar putea sa nu recupereze în mod substantial toata investitia initiala, din alta cauza decât deteriorarea creditului, care trebuie clasificate drept disponibile în vederea vânzării.

In aceasta categorie sunt incluse creantele comerciale si de alta natura.

Activele financiare disponibile în vederea vânzării sunt acele active financiare nederivate care sunt desemnate drept disponibile în vederea vânzării sau care nu sunt clasificate drept împrumuturi si creante, investitii pastrate pâna la scadenta sau active financiare la valoarea justa prin profit sau pierdere.

In aceasta categorie sunt incluse investitiile in actiuni cotate.

Societatea nu detine Investitii pastrate pâna la scadenta si nu detine sau nu a clasificat active financiare sau datorii financiare la valoarea justa prin profit sau pierdere.

Câstiguri si pierderi

Un câstig sau o pierdere dintr-un activ financiar disponibil în vederea vânzării este recunoscut la Alte elemente ale rezultatului global, cu exceptia pierderilor din depreciere. Dividendele pentru un instrument de capitaluri proprii disponibil pentru vânzare sunt recunoscute în profit sau pierdere atunci când dreptul entitatii de a primi plata este stabilit.

Atunci când o scadere a valorii juste a unui activ financiar disponibil în vederea vânzării a fost recunoscuta la alte elemente ale rezultatului global si exista dovezi obiective ca activul este depreciat, pierderea cumulata care a fost recunoscuta la alte elemente ale rezultatului global trebuie reclassificata din capitalurile proprii în profit sau pierdere ca ajustare din reclassificare, chiar daca activul financiar nu a fost derecunoscut.

Valoarea pierderii cumulate care este înlaturata din capitalurile proprii si recunoscuta în profit sau pierdere trebuie sa fie diferenta dintre costul de achizitie (net de orice plata a principalului si de amortizare) si valoarea justa actuala, minus orice pierdere din depreciere pentru acel activ financiar recunoscuta anterior în profit sau pierdere.

ANTIBIOTICE S.A.
NOTE EXPLICATIVE LA SITUATIILE FINANCIARE
pentru anul incheiat la 31 decembrie 2012
(toate sumele sunt exprimate in LEI, daca nu este mentionat altfel)

Daca, într-o perioada ulterioara, valoarea justa a unui instrument de datorie clasificat drept disponibil în vederea vânzării crește și acea creștere poate fi legată în mod obiectiv de un eveniment care apare după ce pierderea din depreciere a fost recunoscută în profit sau pierdere, pierderea din depreciere este reluată, iar suma reluării recunoscută în profit sau pierdere.

Numerarul și echivalentele de numerar

Numerarul și echivalentele de numerar includ casa, depozitele la vedere la bănci, alte investiții foarte lichide pe termen scurt cu date originale de scadență de trei luni sau mai puțin de trei luni, și – în scopul situației fluxurilor de numerar - descoperiri de cont.

2.8. Stocuri

Conform prevederilor IAS 2, stocurile sunt active:

- a) detinute pentru vânzare pe parcursul desfășurării normale a activității;
- b) în curs de producție pentru o astfel de vânzare; fie
- c) sub formă de materii prime, materiale și alte consumabile ce urmează a fi folosite în procesul de producție sau pentru prestarea de servicii.

Evaluarea stocurilor:

Stocurile sunt evaluate la valoarea cea mai mică dintre cost și valoarea realizabilă netă.

Costul stocurilor

Costul stocurilor cuprinde toate costurile de achiziție, costurile de conversie, precum și alte costuri suportate pentru a aduce stocurile în starea și în locul în care se găsesc în prezent.

Stocurile de materii prime și materiale sunt evidențiate la valoarea de achiziție. Ieșirea din gestiune a stocurilor se face utilizând metoda Pret Mediu Ponderat.

Stocurile de produse în curs de execuție sunt evidențiate la valoarea materiilor prime și materialelor înglobate în acestea.

Stocul de produse finite este înregistrat la cost de producție la momentul încheierii fabricației.

Ajustări pentru deprecierea stocurilor

Evaluarea pentru depreciere a stocurilor este efectuată la nivel individual și se bazează pe cea mai bună estimare a conducerii privind valoarea prezentă a fluxurilor de numerar care se așteaptă a fi primite. Pentru estimarea acestor fluxuri, conducerea face anumite estimări cu privire la valoarea de utilitate a stocului, ținând cont de data de expirare, posibilitatea de utilizare în activitatea curentă a societății și de alți factori specifici fiecărei categorii de stoc. Fiecare activ depreciat este analizat individual. Precizia ajustărilor depinde de estimarea fluxurilor de numerar viitoare.

2.9 Creante

Creantele apar în principal prin furnizarea de bunuri și servicii către clienți (de ex. creante comerciale), dar încorporează și alte tipuri de activ monetar contractual. Acestea sunt recunoscute inițial la valoarea justă plus costurile de tranzacționare care sunt atribuite în mod direct achiziției sau emisie acestora, și sunt ulterior înregistrate la cost amortizat utilizând metoda ratei dobânzii efective, minus ajustări pentru depreciere.

ANTIBIOTICE S.A.
NOTE EXPLICATIVE LA SITUATIILE FINANCIARE
pentru anul incheiat la 31 decembrie 2012
(toate sumele sunt exprimate in LEI, daca nu este mentionat altfel)

Creantele sunt prezentate in bilant la valoarea istorica mai putin ajustarile constituite pentru depreciere in cazurile in care s-a constatat ca valoarea realizabila este mai mica decat valoarea istorica.

Ajustarile pentru depreciere sunt recunoscute atunci când exista dovezi obiective (cum ar fi dificultati financiare semnificative din partea partenerilor sau neîndeplinirea obligatiilor de plata sau întârziere semnificativa a platii) ca Societatea nu va putea încasa toate sumele datorate conform cu termenii creantelor, suma respectivei ajustari fiind diferenta dintre valoarea contabila neta si valoarea actuala a fluxurilor de numerar viitoare preconizate asociata cu creanta depreciata.

Evaluarea pentru depreciere a creantelor este efectuata la nivel individual si se bazeaza pe cea mai buna estimare a conducerii privind valoarea prezenta a fluxurilor de numerar care se asteapta a fi primite. Pentru estimarea acestor fluxuri, conducerea face anumite estimari cu privire la situatia financiara a partenerilor. Fiecare activ depreciat este analizat individual.

De asemenea, Societatea inregistreaza depreciere a createlor pentru toate facturile in sold la data de raportare, pentru care data scadenta a fost depasita cu mai mult de 360 zile.

2.10 Datorii financiare

Datoriile financiare includ in principal datoriile comerciale si alte datorii financiare pe termen scurt, care sunt recunoscute initial la valoarea justa si ulterior înregistrate la cost amortizat utilizând metoda dobânzii efective.

2.11 Recunoasterea veniturilor si cheltuielilor

2.11.1. Recunoasterea veniturilor

Veniturile reprezinta, conform IAS 18 "Venituri", intrarea bruta de beneficii economice pe parcursul perioadei, generate în cadrul desfasurarii activitatilor normale ale unei entitati, atunci când aceste intrari au drept rezultat cresteri ale capitalurilor proprii, altele decât cresterile legate de contributiile participantilor la capitalurile proprii.

Veniturile constituie cresteri ale beneficiilor economice înregistrate pe parcursul perioadei contabile, sub forma de intrari sau cresteri ale activelor ori reduceri ale datoriilor, care se concretizeaza în cresteri ale capitalurilor proprii, altele decât cele rezultate din contributiile ale actionarilor.

Valoarea justa este valoarea la care poate fi tranzactionat un activ sau decontata o datorie, între parti interesate si în cunostinta de cauza, în cadrul unei tranzactii desfasurate în conditii obiective.

Evaluarea veniturilor

Veniturile sunt evaluate la valoarea justa a contraprestatiei primita sau de primit, dupa reducerea rabaturilor sau remizelor.

Veniturile din vânzarea bunurilor sunt recunoscute în momentul în care au fost îndeplinite toate conditiile urmatoare:

- (a) entitatea a transferat cumparatorului riscurile si beneficiile semnificative aferente dreptului de proprietate asupra bunurilor;
- (b) entitatea nu mai gestioneaza bunurile vandute la nivelul la care ar fi facut-o în mod normal în cazul detinerii în proprietate a acestora si nici nu mai detine controlul efectiv asupra lor;
- (c) valoarea veniturilor poate fi evaluata în mod fiabil;

ANTIBIOTICE S.A.
NOTE EXPLICATIVE LA SITUATIILE FINANCIARE
pentru anul incheiat la 31 decembrie 2012
(toate sumele sunt exprimate in LEI, daca nu este mentionat altfel)

(d) este probabil ca beneficiile economice asociate tranzactiei sa fie generate pentru entitate; si

(e) costurile suportate sau care urmeaza sa fie suportate în legatura cu tranzactia respectiva pot fi evaluate în mod fiabil.

Venitul din vânzarea bunurilor este recunoscut atunci când Societatea a transferat riscurile semnificative si beneficiile aferente dreptului de proprietate cumparatorului si este probabil ca Societatea sa primeasca cele convenite anterior în urma platii. Transferul riscurilor si beneficiilor aferente dreptului de proprietate se considera realizat o data cu transferul titlului legal de proprietate sau cu trecerea bunurilor în posesia cumpărătorului. Dacă entitatea păstrează riscuri semnificative aferente proprietății, tranzactia nu reprezintă vânzare si veniturile nu sunt recunoscute.

In conformitate cu Contractul cadru privind conditiile acordarii asistentei medicale in cadrul sistemului de asigurari sociale de sanatate pentru anii 2011-2012 din data de 28.12.2010 termenul de decontare pentru medicamentele vandute in sistem compensat este de 210 zile.

Societatea utilizeaza termenul prezentat mai sus ca referinta pentru termenele de incasare in contractele cu distribuitorii.

Societatea considera ca termenele de incasare nu genereaza o componenta financiara a veniturilor facturate catre distribuitori.

Cazuri speciale: In situatia in care se constata ca veniturile asociate unei perioade a anului curent sunt grevate de erori fundamentale, se va proceda la corectarea acestora, in perioada in care eroarea este descoperita. Daca eroarea este descoperita in anii urmasori, corectia acesteia nu va mai afecta conturile de venituri, ci contul de rezultat reportat din corectii de erori fundamentale, daca valoarea erorii va fi considerata semnificativa.

2.11.2 Recunosterea cheltuielilor

Cheltuielile constituie diminuari ale beneficiilor economice înregistrate pe parcursul perioadei contabile sub forma de iesiri sau scaderi ale valorii activelor ori cresteri ale datoriilor, care se concretizeaza în reduceri ale capitalurilor proprii, altele decât cele rezultate din distribuirea acestora catre actionari.

2.12 Deprecierea activelor nefinanciare (excluzând stocurile, investitiile imobiliare si activele privind impozitul amânat) – IAS 36”Deprecierea activelor”

Active detinute de companie, asa cum este precizat in IAS 36”*Deprecierea activelor*”, fac obiectul testelor de depreciere ori de câte ori evenimente sau modificari ale circumstantelor indica faptul ca este posibil ca valoarea lor contabila sa nu poata fi recuperata integral. Atunci când valoarea contabila a unui activ depaseste suma recuperabila (adica suma cea mai mare dintre valoarea de utilizare si valoarea justa minus costurile de vânzare), activul este ajustat corespunzator.

Atunci când nu este posibil sa se estimeze suma recuperabila a unui activ individual, testul de depreciere este realizat pe cel mai mic grup de active caruia îi apartine pentru care exista separat fluxuri de numerar identificabile; unitatile sale generatoare de numerar (‘UGN-uri’).

Cheltuielile cu deprecierea sunt incluse în contul de profit sau pierdere, cu exceptia cazului în care reduce câștiguri recunoscute anterior în alte elemente ale rezultatului global.

ANTIBIOTICE S.A.
NOTE EXPLICATIVE LA SITUATIILE FINANCIARE
pentru anul incheiat la 31 decembrie 2012
(toate sumele sunt exprimate in LEI, daca nu este mentionat altfel)

2.13 Provizioane –IAS37 “Provizioane, datorii contingente si active contingente”

Provizionul este evaluat la cea mai buna estimare a cheltuielilor necesare pentru decontarea obligatiei la data raportarii, actualizat la o rata pre-impozitare ce reflecta evaluarile curente de piata ale valorii banilor în timp si riscurile specifice datoriei.

Conform IAS 37 “Provizioane, datorii contingente si active contingente”, un provizion trebuie recunoscut în cazul în care:

- a) Societatea are o obligatie actuala (legala sau implicita) generata de un eveniment trecut;
- b) este probabil ca pentru decontarea obligatiei sa fie necesara o iesire de resurse încorporând beneficii economice; si
- c) poate fi realizata o estimare credibila a valorii obligatiei.

Daca nu sunt îndeplinite aceste conditii, nu trebuie recunoscut un provizion.

Provizioanele se înregistreaza în contabilitate cu ajutorul conturilor din grupa 15 "Provizioane" si se constituie pe seama cheltuielilor, cu exceptia celor aferente dezafectarii imobilizarilor corporale si altor actiuni similare legate de acestea, pentru care se vor avea în vedere prevederile IFRIC 1.

Recunoasterea, evaluarea si actualizarea provizioanelor se efectueaza cu respectarea prevederilor IAS 37 “Provizioane, datorii contingente si active contingente”.

Provizioanele sunt grupate în contabilitate pe categorii si se constituie pentru:

- a) litigii;
- b) garantii acordate clientilor;
- c) dezafectarea imobilizarilor corporale si alte actiuni similare legate de acestea;
- d) restructurare;
- e) beneficiile angajatilor;
- f) alte provizioane.

Provizioanele constituite anterior se analizeaza periodic si se regularizeaza.

2.14 Beneficiile angajatilor –IAS 19 Beneficiile Angajatilor

Beneficii curente acordate salariatilor

Beneficiile pe termen scurt acordate salariatilor includ indemnizatii, salarii si contributiile la asigurarile sociale. Aceste beneficii sunt recunoscute drept cheltuieli odata cu prestarea serviciilor.

Beneficii dupa incheierea contractului de munca

Atat Societatea, cat si salariatii sai au obligatia legala sa contribuie la asigurarile sociale constituite la Fondul National de Pensii administrat de Casa Nationala de Pensii (plan de contributii fondat pe baza principiului “platesti pe parcurs”).

De aceea Societatea nu are nici o alta obligatie legala sau implicita de a plati contributii viitoare. Obligatia sa este numai de a plati contributiile atunci cand ele devin scadente. Daca Societatea inceteaza sa angajeze persoane care sunt contribuabili la planul de finantare al Casei Nationale de Pensii, nu va avea nici o obligatie pentru plata beneficiilor castigate de proprii angajati in anii anteriori. Contributiile Societatii la planul de contributii sunt prezentate ca si cheltuieli in anul la care se refera.

Pensii si alte beneficii ulterioare pensionarii

Societatea are prevazut in Contractul colectiv de munca la nivel de societate un beneficiu salarial pentru salariatii care se pensioneaza (limita de varsta, pensie anticipata, pensie de

ANTIBIOTICE S.A.
NOTE EXPLICATIVE LA SITUATIILE FINANCIARE
pentru anul incheiat la 31 decembrie 2012
(toate sumele sunt exprimate in LEI, daca nu este mentionat altfel)

invaliditate). Acestia primesc o indemnizatie egala cu sase salarii de baza avute in luna pensionarii. Societatea trebuie sa atribuie o parte din costul beneficiilor in favoarea salariatului, pe parcursul duratei de munca a salariatului in intreprindere.

Societatea utilizeaza un calcul actuarial-statistic care este realizat cu suficienta regularitate si are ca scop recunoasterea cheltuielilor cu beneficiile in perioada in care s-au realizat veniturile pentru munca salariatului.

2.15 Impozit amânat-IAS 12

In calculul impozitului amant, societatea va tine cont de prevederile IAS 12.

Activele si datoriile privind impozitul amânat sunt recunoscute atunci când valoarea contabila a unui activ sau datorie din situatia pozitiei financiare difera de baza fiscala.

Recunoasterea activelor privind impozitul amânat este limitata la acele momente în care este posibil ca profitul impozabil al perioadei urmatoare sa fie disponibil.

Suma activului sau pasivului este determinata utilizând rate de impozitare care au fost adoptate sau adoptate în mare masura pâna la data raportarii si se preconizeaza a se aplica atunci când datoriile /(activele) privind impozitul amânat sunt decontate /(recuperate).

Societatea compenseaza creantele si datoriile privind impozitul amânat daca si numai daca:

- a) are dreptul legal de a compensa creantele privind impozitul curent cu datoriile privind impozitul curent; si
- b) creantele si datoriile privind impozitul amânat sunt aferente impozitelor pe profit percepute de aceeasi autoritate fiscala.

2.16 Dividende

Cota-parte din profit ce se plateste, potrivit legii, fiecarui actionar constituie dividend. Dividendele repartizate detinatorilor de actiuni, propuse sau declarate dupa perioada de raportare, precum si celelalte repartizari similare efectuate din profitul determinat în baza IFRS si cuprins în situatiile financiare anuale, nu sunt recunoscute ca datorie la finalul perioadei de raportare.

La contabilizarea dividendelor sunt avute în vedere prevederile IAS 10.

2.17 Capital si reserve

Capitalul si rezervele (capitaluri proprii) reprezinta dreptul actionarilor asupra activelor unei entitati, dupa deducerea tuturor datoriilor. Capitalurile proprii cuprind: aporturile de capital, rezervele, rezultatul reportat, rezultatul exercitiului financiar.

Entitatea s-a infiintat conform Legii nr. 31/1990 privind societatile comerciale.

In primul set de situatii financiare intocmite conform IFRS, societatea a aplicat IAS 29 – “Raportarea financiara in economii hiperinflationiste” pentru aporturile actionarilor obtinute inainte de 01 ianuarie 2004, si anume, acestea au fost ajustate cu indicele de inflatie corespunzator.

2.18 Costurile de finantare

O entitate trebuie sa capitalizeze costurile îndatorarii care sunt atribuibile direct achizitiei, constructiei sau productiei unui activ cu ciclu lung de productie ca parte a costului respectivului activ. O entitate trebuie sa recunoasca alte costuri ale îndatorarii drept cheltuieli în perioada în care aceasta le suporta.

Societate nu a finantat constructia activelor pe termen lung din imprumuturi.

ANTIBIOTICE S.A.
NOTE EXPLICATIVE LA SITUATIILE FINANCIARE
pentru anul incheiat la 31 decembrie 2012
(toate sumele sunt exprimate in LEI, daca nu este mentionat altfel)

2.19 Rezultatul pe actiune

Societatea prezinta rezultatul pe actiune de baza si diluat pentru actiunile ordinare. Rezultatul pe actiune de baza se determina prin divizarea profitului sau pierderii atribuibile actionarilor ordinari ai Societatii la numarul mediu ponderat de actiuni ordinare aferente perioadei de raportare. Rezultatul pe actiune diluat se determina prin ajustarea profitului sau pierderii atribuibile actionarilor ordinari si a numarului mediu ponderat de actiuni ordinare cu efectele de diluare generate de actiunile ordinare potentiale.

2.20 Raportarea pe segmente

Un segment este o componenta distincta a Societatii care furnizeaza anumite produse sau servicii (segment de activitate) sau furnizeaza produse si servicii intr-un anumit mediu geografic (segment geografic) si care este supus la riscuri si beneficii diferite de cele ale celorlalte segmente. Din punct de vedere al segmentelor de activitate, Societatea nu identifica componente distincte din punct de vedere al riscurilor si beneficiilor asociate.

2.21 Parti afiliate

O persoană sau un membru apropiat al familiei persoanei respective este considerata afiliata unei Societatii dacă acea persoana:

- (i) detine controlul sau controlul comun asupra Societatii;
- (ii) are o influenta semnificativa asupra Societatii; sau
- (iii) este un membru al personalului-cheie din conducere

Personalul-cheie din conducere reprezintă acele persoane care au autoritatea si responsabilitatea de a planifica, conduce si controla activitatile Societatii în mod direct sau indirect, incluzând orice director (executiv sau nu) al entitatii. Tranzactiile cu personalul cheie includ exclusiv beneficiile salariale acordate acestora asa cum sunt prezentate în Nota 6. Cheltuieli cu personalul.

O entitate este afiliata Societatii dacă întruneste oricare dintre următoarele conditii:

- (i) Entitatea si Societatea sunt membre ale aceluiasi grup (cea ce înseamnă că fiecare societate-mamă, filială si filială din acelasi grup este legată de celelalte).
- (ii) O entitate este entitate asociată sau asociere în participatie a celeilalte entitati (sau entitate asociată sau asociere în participatie a unui membru al grupului din care face parte cealaltă entitate).
- (iii) Ambele entități sunt asocieri în participatie ale aceluiasi tert.
- (iv) O entitate este asociere în participatie a unei terte entități, iar cealaltă este o entitate asociată a tertei entitati.
- (v) Entitatea este un plan de beneficii postangajare în beneficiul angajatilor entitatii raportoare sau ai unei entitati afiliate entitatii raportoare. În cazul în care chiar entitatea raportoare reprezintă ea însasi un astfel de plan, angajatorii sponsori sunt, de asemenea, afiliati entitatii raportoare.
- (vi) Entitatea este controlată sau controlată în comun de o persoana afiliata
- (vii) O persoana afiliata care detine controlul influentează semnificativ entitatea sau este un membru al personalului-cheie din conducerea entității (sau a societatii-mama a entitatii).

Societatea nu deruleaza tranzactii cu entitati descrise la literele (i) – (vii) de mai sus.

ANTIBIOTICE S.A.
NOTE EXPLICATIVE LA SITUATIILE FINANCIARE
pentru anul incheiat la 31 decembrie 2012
(toate sumele sunt exprimate in LEI, daca nu este mentionat altfel)

2.22 Modificari aduse politicilor contabile

a) *Standarde, interpretari si amendamente noi în vigoare de la data de 1 ianuarie 2012*

Niciunul dintre standardele, interpretarile si amendamentele noi, în vigoare pentru prima oara la data de 1 ianuarie 2012, nu au efecte semnificative asupra situatiilor financiare.

b) *Standarde, interpretari si amendamente noi care nu sunt înca în vigoare*

Niciunul dintre standardele, interpretarile si amendamentele noi, care sunt în vigoare pentru perioadele financiare cu începere dupa 1 ianuarie 2013 si care nu au fost adoptate mai devreme, nu se preconizeaza a avea un efect material asupra situatiilor financiare viitoare ale Societatii.

3. INSTRUMENTE FINANCIARE SI GESTIONAREA RISCURILOR

Societatea este expusa prin operatiunile sale la urmatoarele riscuri financiare:

- Riscul de credit
- Riscul de schimb valutar
- Riscul de lichiditate

Asemenea tuturor celorlalte activitati, Societatea este expusa la riscuri care apar din utilizarea instrumentelor financiare. Prezenta nota descrie obiectivele, politicile si procesele Societatii pentru gestionarea acestor riscuri si metodele utilizate pentru a le evalua. Informatii cantitative suplimentare în legatura cu prezentele riscuri sunt prezentate în aceste situatii financiare.

Nu au existat modificari majore în expunerea Societatii la riscuri privind instrumentele financiare, obiectivele, politicile si procesele sale pentru gestionarea acestor riscuri sau metodele utilizate pentru a le evalua în comparatie cu perioadele anterioare exceptând cazul în care se mentioneaza altfel în prezenta nota.

Instrumente financiare principale

Instrumentele financiare principale utilizate de Societate, din care apare riscul privind instrumentele financiare, sunt dupa cum urmeaza:

- Creante comerciale si alte creante
- Numerar si echivalente de numerar
- Investitii în titluri de participare cotate
- Datorii comerciale si alte datorii

Un sumar al instrumentelor financiare detinute pe categorii este furnizat mai jos:

ACTIVE	Imprumuturi si creante		
	31-Dec-12	31-Dec-11	31-Dec-10
Creante comerciale si asimilate	256.068.976	226.118.863	179.570.009
Numerar si echivalente de numerar	6.006.554	5.339.857	3.723.380
Total	262.075.530	231.458.720	183.293.389

ACTIVE	Disponibile pentru vanzare		
	31-Dec-12	31-Dec-11	31-Dec-10
Investitii în titluri de participare cotate	140	140	60.140
Total	140	140	60.140

ANTIBIOTICE S.A.
NOTE EXPLICATIVE LA SITUATIILE FINANCIARE
 pentru anul incheiat la 31 decembrie 2012
 (toate sumele sunt exprimate in LEI, daca nu este mentionat altfel)

DATORII	La cost amortizat		
	31-Dec-12	31-Dec-11	31-Dec-10
Datorii comerciale si similare	58.963.493	57.479.626	40.103.069
Imprumuturi pe termen scurt	92.290.294	82.416.576	69.335.186
Datorii privind impozitul pe profit	1.139.461	1.080.877	1.166.680
Alte datorii	15.376.147	19.322.536	18.702.416
Total	167.769.395	160.299.615	129.307.351

Obiectivul general al Consiliului de Administratie este de a stabili politici care încearca sa reduca riscul pe cât posibil fara a afecta în mod nejustificat competitivitatea si flexibilitatea Societatii.

Detalii suplimentare privind aceste politici sunt stabilite mai jos:

Riscul de credit

Riscul de credit este riscul de pierdere financiara pentru Societatea care apare daca un client sau o contrapartida la un instrument financiar nu își îndeplineste obligatiile contractuale. Societatea este expusa în principal la riscul de credit aparut din vânzari catre clienti.

La nivelul societatii exista o Politica Comerciala , aprobata de consiliul de Administratie al SC Antibiotice SA. In aceasta sunt prezentate clar conditiile comerciale de vanzare si exista conditii impuse in selectia clientilor.

Antibiotice SA lucreaza doar cu distribuitori mari din piata farmaceutica nationala. La vanzarea la export, in toate situatiile in care este posibil, se contracteaza vanzarea cu plata in avans.

Calculul si analiza situatiei nete (capitaluri proprii)

Indicatori (LEI)	31-Dec-12	31-Dec-11	31-Dec-10
Credite si imprumuturi	92.290.294	82.416.576	69.335.186
Numerar si echivalente de numerar	<u>(6.006.554)</u>	<u>(5.339.857)</u>	<u>(3.723.380)</u>
Datorii nete	86.283.740	77.076.718	65.611.806
Total capitaluri proprii	346.548.451	326.688.006	309.411.653
Datorii nete in capitaluri proprii (%)	24,9%	23,6%	21,2%

Riscul de schimb valutar

Societatea este în principal expusa la riscul valutar la achizitiile efectuate de la furnizori de materii prime, ambalaje si alte materiale din afara Romaniei. Furnizorii de la care societatea achizitioneaza aceste articole necesare productiei de medicamente trebuie sa detina documente de calitate, prevazute in regulile europene de inregistrare a medicamentelor. Societatea nu poate limita astfel foarte mult achizitiile din terte tari. Urmarirea termenelor de plata si asigurarea disponibilitatilor banesti pentru achitare, astfel incat efectul riscului de schimb valutar sa fie minimizat, sunt in sarcina Departamentului financiar-contabilitate. La 31 decembrie expunerea neta pe tipuri de valuta a societatii la riscul de schimb valutar era dupa cum urmeaza:

ANTIBIOTICE S.A.
NOTE EXPLICATIVE LA SITUATIILE FINANCIARE
 pentru anul incheiat la 31 decembrie 2012
 (toate sumele sunt exprimate in LEI, daca nu este mentionat altfel)

Active/pasive in EURO echivalent LEI	Pentru anul incheiat la		
	31-Dec-12	31-Dec-11	31-Dec-10
Active financiare monetare	1.627.367	2.858.901	5.422.259
Pasive financiare monetare	(19.582.780)	(19.046.186)	(10.288.640)
Active financiare nete	(17.955.413)	(16.187.285)	(4.866.381)

Variatie RON/EUR	Castig/ Pierdere		
	31-Dec-12	31-Dec-11	31-Dec-10
Apreciere RON fata de EUR cu 5%	(897.771)	(809.364)	(243.319)
Depreciere RON fata de EUR cu 5%	897.771	809.364	243.319
Impact in rezultat	-	-	-

Active si pasive in EURO			
Active financiare monetare	367.459	661.829	1.265.464
Pasive financiare monetare	(4.421.790)	(4.409.146)	(2.401.195)
Active financiare nete	(4.054.331)	(3.747.317)	(1.135.731)

Active/pasive in USD echivalent LEI	31-Dec-12	31-Dec-11	31-Dec-10
	Active financiare monetare	18.756.310	15.702.076
Pasive financiare monetare	(8.621.192)	(7.884.588)	(4.337.471)
Active financiare nete	10.135.118	7.817.488	5.037.964

Variatie RON/USD	Castig/Pierdere		
	31-Dec-12	31-Dec-11	31-Dec-10
Apreciere RON fata de USD cu 5%	506.756	390.874	251.898
Depreciere RON fata de USD cu 5%	(506.756)	(390.874)	(251.898)
Impact in rezultat	-	-	-

Active si pasive in USD	31-Dec-12	31-Dec-11	31-Dec-10
	Active financiare monetare	5.586.392	4.702.206
Pasive financiare monetare	(2.567.741)	(2.361.150)	(1.353.556)
Active financiare nete	3.018.651	2.341.056	1.572.153

Expunerea neta a societatii la riscul de schimb valutar, in echivalent lei, este prezentata in tabelul urmat:

Active / Datorii	31-Dec-12	31-Dec-11	31-Dec-10
LEI	205.888.660	177.735.827	141.134.164
EUR	(17.955.413)	(16.187.285)	(4.866.381)
USD	10.135.118	7.817.488	5.037.964
Alte valute (CAD,GBP)	(45.604)	-	-
Expunerea neta	198.022.762	169.366.030	141.305.748

Avand in vedere expunerea relativ redusa la fluctuatiile de curs valutar, nu este de asteptat ca fluctuatii rezonabile ale cursurilor de schimb sa produca efecte semnificative in situatiile financiare viitoare.

ANTIBIOTICE S.A.
NOTE EXPLICATIVE LA SITUATIILE FINANCIARE
 pentru anul incheiat la 31 decembrie 2012
 (toate sumele sunt exprimate in LEI, daca nu este mentionat altfel)

Riscul de lichiditate

Riscul de lichiditate apare din gestionarea de catre Societate a mijloacelor circulante si a cheltuielilor de finantare si rambursarilor sumei de principal pentru instrumentele sale de debitare.

Politica Societatii este de a se asigura ca va dispune întotdeauna de suficient numerar sa-i permita sa-si îndeplineasca obligatiile atunci când devin scadente. Pentru a atinge acest obiectiv, aceasta cauta sa mentina solduri de numerar (sau facilitati convenite) pentru a satisface nevoile de plati.

Consiliul de Administratie primeste periodic previziuni pentru fluxul de numerar precum si informatii privind disponibilitatile banesti ale companiei. La finalul exercitiului financiar, Societatea are resurse lichide suficiente pentru a-si onora obligatii în toate împrejurarile rezonabile preconizate.

Urmatoarele tabele prezinta scadentele contractuale (reprezentând fluxurile de numerar contractual neactualizate) ale datoriilor financiare:

	Pana la 3 luni	Intre 3 si 12 luni	Total
31 decembrie 2012			
Datorii comerciale si similare	5.350.105	57.565.344	62.915.449
Credite si imprumuturi	-	92.290.294	92.290.294
Total	5.350.105	149.855.639	155.205.744

	Pana la 3 luni	Intre 3 si 12 luni	Total
31 decembrie 2011			
Datorii comerciale si similare	4.117.186	56.188.329	60.305.515
Credite si imprumuturi	-	82.416.576	82.416.576
Total	4.117.186	138.604.905	142.722.091

	Pana la 3 luni	Intre 3 si 12 luni	Total
31 decembrie 2010			
Datorii comerciale si similare	2.583.350	38.733.932	41.317.282
Credite si imprumuturi	-	69.335.186	69.335.186
Total	2.583.350	108.069.118	110.652.468

Lichiditati bancare

Bancile la care compania detine conturi bancare sunt analizate periodic de catre conducerea companiei.

Riscul operational

Riscul operational este riscul producerii unor pierderi directe sau indirecte provenind dintr-o gama larga de cauze asociate proceselor , personalului, tehnologiei si infrastructurii Societatii, precum si din factori externi, altii decat riscul de credit , de piata si de lichiditate, cum ar fi cele provenind din cerinte legale si de reglementare si din standardele general

ANTIBIOTICE S.A.
NOTE EXPLICATIVE LA SITUATIILE FINANCIARE
pentru anul incheiat la 31 decembrie 2012
(toate sumele sunt exprimate in LEI, daca nu este mentionat altfel)

acceptate privind comportamentul organizational.Riscurile operationale provin din toate operatiunile Societatii.

Responsabilitatea principala a dezvoltarii controalelor legate de riscul operational revine conducerii unitatii. Responsabilitatea este sprijinita de dezvoltarea standardelor generale ale Societatii de gestionare a riscului operational pe urmatoarele arii:

- Cerinte de separare a responsabilitatilor , inclusiv autorizarea independenta a tranzactiilor
- Cerinte de reconciliere si monitorizare a tranzactiilor
- Alinierea la cerintele de reglementare si legale
- Documentarea controalelor si procedurilor
- Cerinte de analiza periodica a riscului operational la care este expusa Societatea si adecvarea controalelor si procedurilor pentru a preveni riscurile identificate
- Cerinte de raportare a pierderilor operationale si propuneri de remediere a cauzelor care le-au generat
- Elaborarea unor planuri de continuitate operationala
- Dezvoltare si instruire profesionala
- Stabilirea unor standarde de etica
- Prevenirea riscului de litigii , inclusiv asigurare, acolo unde se aplica
- Diminuarea riscurilor, inclusiv utilizarea eficienta a asigurarilor, unde este cazul

Adecvarea capitalurilor

Politica conducerii in ceea ce priveste adecvarea capitalului se concentreaza in mentinerea unei baze solide de capital, in scopul sustinerii dezvoltarii continue a Societatii si atingerii obiectivelor investitionale.

4. VENITURI DIN VANZARI

Veniturile din vanzari includ urmatoarele elemente:

Descriere	Pentru anul incheiat la	
	31-Dec-12	31-Dec-11
Vanzari de produse finite	286.030.387	260.469.015
Vanzari de marfuri	56.947.765	61.912.253
Reduceri comerciale	(38.891.319)	(42.360.345)
Total	304.086.833	280.020.922

Veniturile din vanzari sunt realizate in principal din vanzari de produse finite direct la distribuitori farmaceutici.Vanzarile la export in anul 2012 au fost in valoare de 70.298.986 lei.

5. MATERII PRIME SI MATERIALE CONSUMABILE

Cheltuielile cu materii prime si materiale consumabile au urmatoarea componenta:

Descriere	Pentru anul incheiat la	
	31-Dec-12	31-Dec-11
Materii prime	55.393.412	50.747.891

ANTIBIOTICE S.A.
NOTE EXPLICATIVE LA SITUATIILE FINANCIARE
 pentru anul incheiat la 31 decembrie 2012
 (toate sumele sunt exprimate in LEI, daca nu este mentionat altfel)

Materiale auxiliare	4.537.563	4.217.383
Marfuri	37.451.014	26.878.876
Cheltuieli cu combustibilul si piesele de schimb	3.995.825	3.795.682
Obiecte de inventar	468.400	527.468
Alte consumabile	283.772	835.097
Total	102.129.986	87.002.398

6. CHELTUIELI CU PERSONALUL

Cheltuielile cu personalul au urmatoarea componenta:

Descriere	Pentru anul incheiat la	
	31-Dec-12	31-Dec-11
Salarii	49.163.827	49.525.066
Contracte civile	171.716	17.628
Taxe si contributii sociale	15.199.594	14.866.989
Alte beneficii (tichete de masa)	4.394.323	4.016.959
Total	68.929.460	68.426.642

Societatea este condusa in sistem unitar, in intelesul Legii 31/1990 privind Societatile Comerciale, conducerea societatii fiind asigurata de Consiliul de Administratie al SC Antibiotice SA. Componenta Consiliului de Administratie si a Conducerii executive sunt prezentate in Nota 1. Informatii generale.

Remuneratia acordata Consiliului de Administratie si Conducerii executive este prezentata in tabelul urmat:

Descriere	Pentru anul incheiat la	
	31-Dec-12	31-Dec-11
Salarii	1.796.678	1.812.556
Contracte civile	171.716	17.628
Taxe si contributii sociale	500.610	487.795
Alte beneficii (tichete de masa)	1.737	1.782
Total	2.470.741	2.319.761

7. ALTE CHELTUIELI DIN EXPLOATARE

Alte cheltuielile din exploatare includ urmatoarele:

Descriere	Pentru anul incheiat la	
	31-Dec-12	31-Dec-11
Utilitati	11.016.102	8.222.129
Reparatii	3.042.316	3.803.303
Chirie	163.130	143.115
Asigurari	1.152.204	1.443.896
Comisioane bancare	1.319.161	1.561.999
Publicitate si promovare produse	2.676.795	3.787.915

ANTIBIOTICE S.A.
NOTE EXPLICATIVE LA SITUATIILE FINANCIARE
 pentru anul incheiat la 31 decembrie 2012
 (toate sumele sunt exprimate in LEI, daca nu este mentionat altfel)

Deplasari si transport	3.469.717	2.824.992
Posta si telecomunicatii	538.393	440.859
Alte servicii prestate de terti	36.624.262	45.996.635
Alte impozite si taxe	16.855.939	2.664.730
Protectia mediului	-	7.806
Cheltuieli din cedarea activelor	31.894	-
Pierderi si ajustari creante incerte	6.947.098	20.200.792
Alte provizioane	2.900.000	2.293.525
Diferente de curs valutar	14.961.996	16.402.883
Diverse	1.572.099	829.251
Total	103.271.107	110.623.830

8. VENITURI FINANCIARE NETE

Veniturile financiare nete au urmatoarea componenta:

Descriere	Pentru anul incheiat la	
	31-Dec-12	31-Dec-11
Venituri din participatii	-	2.940.628
Venituri din dobanzi	86.131	46.791
Cheltuieli cu dobanzile	(2.364.579)	(2.549.724)
Alte venituri financiare	684	3.075
Alte cheltuieli financiare	(7.041.726)	(4.793.105)
Total	(9.319.490)	(4.352.336)

Veniturile din participatii includ dividendele primite de Societate ca urmare a detinerii de actiuni (active financiare detinute pentru vanzare).

9. CHELTUIELI CU IMPOZITUL PE PROFIT

Descriere	Pentru anul incheiat la	
	31-Dec-12	31-Dec-11
Impozitul curent	5.085.244	6.098.750
Impozit amanat cheltuiuala / (venit)	262.957	19.244
Total	5.348.201	6.117.994

Impozitul pe profit de plata a fost calculat tinand cont de influentele cheltuielilor nedeductibile, respectiv veniturilor impozabile, a facilitatilor fiscale precum si a efectelor provizioanelor pentru impozit pe profit. O reconciliere intre profitul contabil si cel fiscal ce a stat la baza calculului impozitului pe profit este prezentata in tabelul urmator:

Descriere	Pentru anul incheiat la	
	31-Dec-12	31-Dec-11
Venituri totale	334.828.350	316.256.188
Cheltuieli totale (fara impozitul pe profit)	(302.369.313)	(289.941.778)
Rezultat contabil brut	32.459.037	26.314.410
Deduceri	(12.557.449)	(13.546.669)
Cheltuieli nedeductibile	17.594.912	30.634.081
Rezultat fiscal	37.496.500	43.401.823
Impozit pe profit (rezultat fiscal x 16%)	5.999.440	6.944.292
Reduceri de impozit	(914.196)	(845.542)

ANTIBIOTICE S.A.
NOTE EXPLICATIVE LA SITUATIILE FINANCIARE
 pentru anul incheiat la 31 decembrie 2012
 (toate sumele sunt exprimate in LEI, daca nu este mentionat altfel)

Impozit pe profit curent	5.085.244	6.098.750
Impozit pe profit amanat	262.957	19.244
Total impozit pe profit curent	<u>5.348.201</u>	<u>6.117.994</u>

10. REZULTAT PE ACTIUNE

Descriere	Pentru anul incheiat la	
	31-Dec-12	31-Dec-11
Profit net (A)	27.110.836	20.196.416
Numar de actiuni ordinare (B)	568.007.100	568.007.100
Rezultat pe actiune (A/B)	<u>0,0477</u>	<u>0,0356</u>

ANTIBIOTICE S.A.
NOTE EXPLICATIVE LA SITUATIILE FINANCIARE
 pentru anul incheiat la 31 decembrie 2012
 (toate sumele sunt exprimate in LEI, daca nu este mentionat altfel)

11. ACTIVE IMOBILIZATE

	Terenuri	Cladiri	Instalatii tehnice si masini	Alte instalatii, utilaje si mobilier	Imobilizari corporale in curs	Total
COST						
31 decembrie 2010	72.812.030	72.212.288	104.113.762	4.198.691	785.256	254.122.027
Achizitii	696.585	4.450.974	11.422.884	327.431	19.783.817	36.681.691
Iesiri / Transferuri		929	384.556	33.397	16.897.874	17.316.756
Reevaluari	28.558.385	1.601.838	(2.180.692)	72.566	-	28.052.097
31 decembrie 2011	102.067.000	78.264.171	112.971.398	4.565.291	3.671.199	301.539.059
Achizitii		6.675.417	2.809.610	265.381	6.599.026	16.349.434
Iesiri / Transferuri		154.075	831.623	35.882	9.750.408	10.771.988
Reevaluari	(5.393.000)	(5,532,207)	-	-	-	(10,925,208)
31 decembrie 2012	96.674.000	79.253.305	114.949.385	4.794.790	519.817	296.191.297
						-
						-
AMORTIZARE						
31 decembrie 2010		1.066.888	84.085.558	3.398.801		88.551.247
Costul perioadei		7.747.117	7.997.267	320.601		16.064.985
Iesiri		929	384.556	33.397		418.882
Reevaluari		(7.197.236)	(7.158.012)	22.140	-	(14.333.108)
31 decembrie 2011		1.615.840	84.540.257	3.708.145		89.864.242
Costul perioadei		8.175.020	10.850.978	341.090		19.367.088
Iesiri		108.018	808.897	35.882		952.797
Reevaluari		(8.305.257)	(2.699.650)	-	-	(11.004.907)
31 decembrie 2012		1.377.585	91.882.688	4.013.353		97.273.626
VALORI NETE ^{*)}						
31 decembrie 2012	96.674.000	77.875.720	23.066.697	781.437	519.817	198.917.671
31 decembrie 2011	102.067.000	76.648.330	28.431.141	857.146	3.671.199	211.674.816
31 decembrie 2010	111.635.000	77.262.370	21.665.772	799.890	785.256	212.148.288

^{*)} Valori nete obtinute in urma modificarii politicilor contabile si a reevaluarii

ANTIBIOTICE S.A.
NOTE EXPLICATIVE LA SITUATIILE FINANCIARE
 pentru anul incheiat la 31 decembrie 2012
 (toate sumele sunt exprimate in LEI, daca nu este mentionat altfel)

Reevaluare active imobilizate

La data de 31.12.2012, constructiile si terenurile aflate in patrimoniul societatii au fost reevaluate de catre S.C. "CRIORAL" SRL IASI, membru asociat al Asociatiei Nationale a Evaluatorilor din Romania (ANEVAR), avand certificatul nr. 72/2012, prin reprezentant Craita Gramschi – evaluator proprietati imobiliare, membru titular ANEVAR, nr. legitimatie 12970.

Raportul de reevaluare al constructiilor si terenurilor a fost valorificat in contabilitate la data de 31.12.2012. Rezultatul reevaluarii acestora este prezentat in tabelul de mai jos:

Descriere	Valoare reevaluada	Valoare reevaluada	Valoare reevaluada
	31.12.2010	31.12.2011	31.12.2012
Constructii	77.262.370	76.648.330	77.875.720
Teren	111.635.000	102.067.000	96.674.000
Total	188.897.370	178.715.330	174.549.720

Amortizare mijloace fixe

Amortizarea contabila se calculeaza folosind metoda liniara. Pentru mijloacele fixe noi, intrate in 2012, de natura instalatiilor, masinilor si aparatelor de masura si control, duratele de viata utile au fost stabilite luand in considerare:

- nivelul estimat de utilizare pe baza folosirii capacitatii activului;
- programul de reparatii si intretinere practicat de ANTIBIOTICE SA asupra instalatiilor si utilajelor;
- uzura morala determinata de posibilele schimbari ale procesului de productie functie de structura portofoliului de produse furnizate de companie.

Casari mijloace fixe si provizioane constituite

In anul 2012 au fost propuse spre casare mijloace fixe cu valoare ramasa neamortizata la 31.12.2012 in valoare de 31.894,35 lei, suma pentru care nu s-a constituit provizion in anul 2012.

In cadrul imobilizarilor corporale 1.377.585 lei sunt imobilizari corporale complet amortizate si utilizate in continuare.

Valoarea imobilizarilor corporale constituite drept gajuri sau garantii este de 33.637.815 lei.

12. IMOBILIZARI NECORPORALE

Modificarile in costul de achizitie si amortizarea aferente imobilizarilor necorporale sunt prezentate in tabelul urmator:

	31-Dec-12	31-Dec-11	31-Dec-10
Sold initial	4.387.997	4.116.246	3.604.807
Intrari	5.117.813	753.086	1.697.163
Iesiri	1.031.976	481.335	1.185.724
Sold final	8.473.834	4.387.997	4.116.246
Amortizare			
Sold initial	2.735.425	2.126.994	1.795.392
Costul perioadei	850.955	608.432	331.601
Iesiri			

ANTIBIOTICE S.A.
NOTE EXPLICATIVE LA SITUATIILE FINANCIARE
 pentru anul incheiat la 31 decembrie 2012
 (toate sumele sunt exprimate in LEI, daca nu este mentionat altfel)

Sold final	3.586.380	2.735.425	2.126.994
Valoare neta	4.887.454	1.652.572	1.989.252

13. STOCURI

Descriere	31-Dec-12	31-Dec-11	31-Dec-10
Materii prime si consumabile	13.548.266	10.476.504	13.544.100
Ajustari pentru materii prime si consumabile	(110.453)	(48.168)	(391.725)
Productia in curs	1.540.525	1.476.207	1.209.603
Ajustari pentru productia in curs			
Semifabricate si Produse finite	17.400.707	19.378.055	20.117.255
Ajustari pentru semifabricate si produse finite	(7.457)	(369.395)	(198.508)
Marfuri	15.602.269	11.029.835	6.008.606
Ajustari pentru marfuri			
Total	47.973.857	41.943.038	40.289.331

Valoarea stocurilor constituite drept garantii este de 37.750.000 lei

14. CREANTE COMERCIALE SI DE ALTA NATURA

Descriere	31-Dec-12	31-Dec-11	31-Dec-10
Creante comerciale	287.111.740	194.118.325	163.365.311
Ajustari pentru creante comerciale	(32.907.667)	(35.347.874)	(31.707.168)
Creante cu parti afiliate	-	64.818.490	45.455.005
Creante in legatura cu salariatii	7.009	1.376	3.132
Alte creante fata de Bugetul de Stat	1.649.904	2.189.693	1.797.619
Debitori diversi si alte creante	207.989	157.344	656.110
Total active financiare altele decat numerarul, clasificate ca imprumuturi si creante	256.068.976	226.118.863	179.570.009
Plati anticipate (avansuri)	917.278	726.794	2.103.647
Total	256.986.254	226.845.657	181.673.656

Valorile juste ale creantelor comerciale si de alta natura clasificate ca fiind credite si creante nu difera semnificativ de valorile lor contabile.

Parti afiliate

Societatea a detinut un procent de 30% din capitalul social al Pharma SA Iasi. In mai 2011 participatiile Pharma SA au fost vandute.

A. Soldurile cu partile afiliate:

Creante:	31 Decembrie 2011	31 Decembrie 2010
Pharma SA Iasi	64.818.490	45.455.005
Total	64.818.490	45.455.005

ANTIBIOTICE S.A.
NOTE EXPLICATIVE LA SITUATIILE FINANCIARE
 pentru anul incheiat la 31 decembrie 2012
 (toate sumele sunt exprimate in LEI, daca nu este mentionat altfel)

B. Tranzactii cu partile afiliate:

Pharma SA	2010			Ianuarie - Mai 2011		
	Stocuri	Servicii	Total	Stocuri	Servicii	Total
					18.605.68	18.631.30
Achizitii	10.742	11.421.587	11.432.329	25.625	0	5
				72.437.62		72.439.08
Vanzari	50.011.815	174	50.011.989	3	1.462	5

Remuneratia acordata Consiliului de Administratie si Conducerii executive este prezentata in tabelul urmator:

Descriere	Pentru anul incheiat la	
	31-Dec-12	31-Dec-11
Salarii	1.796.678	1.812.556
Taxe si contributii sociale	500.610	487.795
Alte beneficii (tichete de masa)	1.737	1.782
Total	2.299.025	2.302.133

La 31 decembrie 2012 au fost primite din partea clientilor bilete la ordin in suma de 22.868.669 lei (31-dec-2011: 33.157.820 lei, 31-dec-2010: 11.632.694 lei). Societatea are garantii suplimentare pentru asigurarea riscurilor de neincasare a creantelor comerciale externe.

La 31 decembrie 2012 societatea are inregistrate ajustari pentru creante comerciale reprezentand sold clienti care e improbabil a mai fi incasati de catre societate.

Analiza vechimii	31-Dec-12	31-Dec-11	31-Dec-10
Creante - clienti	254.204.073	223.770.451	177.113.148
pana la 3 luni	103.320.351	79.930.910	67.666.676
intre 3 si 6 luni	58.283.141	41.209.321	50.414.781
intre 6 si 12 luni	92.600.581	102.630.220	59.031.691
peste 12 luni	-	-	-

Fluctuatiile provizionului Societatii pentru deprecierea creantelor comerciale sunt dupa cum urmeaza:

Ajustari clienti	31-Dec-12	31-Dec-11	31-Dec-10
La inceputul perioadei	35.347.874	31.707.168	12.268.730
Constituite in timpul anului	6.725.510	15.077.488	20.383.552
Costuri in perioada cu creante inrecuperabile	-	-	-
Anulare ajustari	(9.165.717)	(11.436.782)	(945.114)
La sfarsitul perioadei	32.907.667	35.347.874	31.707.168

Valoarea creantelor constituite drept garantii este de 116.917.967 lei.

ANTIBIOTICE S.A.
NOTE EXPLICATIVE LA SITUATIILE FINANCIARE
 pentru anul incheiat la 31 decembrie 2012
 (toate sumele sunt exprimate in LEI, daca nu este mentionat altfel)

15. NUMERAR SI ECHIVALENTE NUMERAR

Descriere	31-Dec-12	31-Dec-11	31-Dec-10
Disponibil in banca	5.963.512	5.082.413	3.680.335
Numerar si echivalente numerar	43.042	31.283	43.045
Diverse (acreditive)	-	226.161	-
Total	6.006.554	5.339.857	3.723.380

Valoare numerarului restrictionat in scrisori de garantii este de 11.536,37 lei.

16. DATORII COMERCIALE SI DE ALTA NATURA

Descriere	31-Dec-12	31-Dec-11	31-Dec-10
Datorii comerciale	49.200.693	45.238.009	26.915.318
Furnizori de imobilizari	1.861.886	2.512.357	4.228.833
Datorii in legatura cu salariatii	1.397.949	1.290.077	1.368.373
Impozite si contributii sociale	2.675.838	2.669.964	2.791.043
Alte datorii fiscale			
Alte datorii	2.517.632	2.811.641	1.927.835
Dobanzi de platit	77.041	-	-
Total datorii mai putin imprumuturi, clasificate ca masurate la cost amortizat	57.731.039	54.522.048	37.231.402
Dividende	841.826	1.927.011	2.798.491
Avansuri de la clienti	390.628	1.030.566	73.177
Venituri in avans			
	1.232.454	2.957.578	2.871.668
Total	58.963.493	57.479.626	40.103.069

17. SUME DATORATE INSTITUTIILOR DE CREDIT

Sume datorate institutiilor de credit la 31.12.2012

Contractul pe termen scurt nr. 28/18.04.2005 incheiat cu Alpha Bank-Sucursala Iasi

Obiectiv	Linie de credit – capital circulant
Suma	8.000.000 LEI 100.000 EUR
Scadenta	31.05.2013
Sold la 31 Decembrie 2012	6.771.418 LEI
Garantii	Contract de cesiune de creante

Contractul pe termen scurt nr. 5175/17.07.2006 incheiat cu RBS Bank Romania

Obiectiv	Linie de credit – capital circulant
Suma	11.000.000 EUR
Scadenta	31.07.2013
Sold la 31 Decembrie 2012	10.621.877 EUR (47.041.109 LEI)

ANTIBIOTICE S.A.
NOTE EXPLICATIVE LA SITUATIILE FINANCIARE
 pentru anul incheiat la 31 decembrie 2012
 (toate sumele sunt exprimate in LEI, daca nu este mentionat altfel)

Garantii	Contract ipoteca cladiri, teren
----------	---------------------------------

Contractul pe termen scurt nr. 12239/22.05.2012 incheiat cu ING BANK N.V. AMSTERDAM-Sucursala Romania

Obiectiv	Linie de credit – capital circulant
Suma	9.500.000 EUR
Scadenta	22.05.2013
Sold la 31 Decembrie 2012	8.688.276 EUR (38.477.767 LEI)
Garantii	Contract de cesiune creante/Contract ipoteca cladiri, teren

Sume datorate institutiilor de credit la 31.12.2011

Contractul pe termen scurt nr. 28/18.04.2005 incheiat cu Alpha Bank-Sucursala Iasi

Obiectiv	Linie de credit – capital circulant
Suma	9.500.000 EUR
Scadenta	31.05.2012
Sold la 31 Decembrie 2011	8.835.897 EUR (38.168.424 LEI)
Garantii	Contract ipoteca cladiri, teren Contract de cesiune de creante

Contractul pe termen scurt nr. 5175/17.07.2006 incheiat cu RBS Bank Romania

Obiectiv	Linie de credit – capital circulant
Suma	11.000.000 EUR
Scadenta	31.07.2012
Sold la 31 Decembrie 2011	9.157.671 EUR (39.558.391 LEI)
Garantii	Contract ipoteca cladiri, teren

Contractul pe termen scurt nr. 1/27.01.2010 incheiat cu CITI BANK EUROPE PLC Dublin – Sucursala Romania

Obiectiv	Linie de credit – capital circulant
Suma	1.500.000 EUR
Scadenta	26.01.2012
Sold la 31 Decembrie 2011	1.085.668 EUR (4.689.761 LEI)
Garantii	Contract de cesiune de creante Contract ipoteca cladiri, teren

SC Antibiotice SA nu a depus garantii si nu a gajat, respectiv nu a ipotecat active proprii pentru garantarea unor obligatii in favoarea unui tert.

18. PROVIZIOANE PE TERMEN SCURT

Variatia provizioanelor este prezentata in tabelul urmator:

ANTIBIOTICE S.A.
NOTE EXPLICATIVE LA SITUATIILE FINANCIARE
 pentru anul incheiat la 31 decembrie 2012
 (toate sumele sunt exprimate in LEI, daca nu este mentionat altfel)

Provizioane salarii	Provizioane pentru sume de natura salariala
31 decembrie 2010	1.400.000
Constituii in perioada	2.090.000
Utilizari in perioada	<u>(1.400.000)</u>
31 decembrie 2011	2.090.000
Constituii in perioada	2.900.000
Utilizari in perioada	<u>(2.090.000)</u>
31 decembrie 2012	<u>2.900.000</u>

Suma constituita ca si provizion salarii la finalul anului 2012, reprezinta participarea salariatilor la profit precum si indemnizatia variabila a membrilor Consiliului de Administratie la realizarea indicatorilor.

19. SUBVENTII PENTRU INVESTITII

Subventiile pentru investitii au urmatoarea componenta:

Subventii pentru investitii	31-Dec-12	31-Dec-11	31-Dec-10
Statia de epurare	4.285.136	4.705.988	5.135.608
Dotare laboratoare Cercetare	81.082	114.645	245.645
Alte investitii	34.633	60.608	86.583
Din fonduri PHARE	-	-	2.053
Dotare laborator analitic	28.942	56.797	112.160
Acord de parteneriat	1.895	-	-
Total	<u>4.431.688</u>	<u>4.938.038</u>	<u>5.582.049</u>

Sumele reflectate in contul subventii pentru investitii reprezinta valori primite de societate sub forma de subventii in ultimii 10 ani pentru investitii in protectia mediului cat si in cresterea competitivitatii produselor industriale prin finantare de la Ministerul Economiei si Comertului.

20. IMPOZIT PE PROFIT AMANAT

Variatia datoriilor privind impozitul pe profit amanat este prezentata in tabelul urmatoare:

Descriere	31-Dec-12	31-Dec-11
Sold initial	6.027.912	7.354.785
Costuri / (venituri) impozit amanat		19.244
Impozit amanat retratare IFRS	262.957	-
Impozit amanat diferente reevaluare	(5.372.433)	(1.346.118)
Sold final	<u>918.436</u>	<u>6.027.912</u>

21. PROVIZIOANE PE TERMEN LUNG

Calculul actuarial reprezinta salariile primite de catre salariati la pensionarea anticipata si are urmatoarea componenta:

Calcul actuarial	31-Dec-12	31-Dec-11	31-Dec-10
Provizioane pentru pensionari anticipate	4.313.611	4.521.574	4.318.049
Total	<u>4.313.611</u>	<u>4.521.574</u>	<u>4.318.049</u>

ANTIBIOTICE S.A.
NOTE EXPLICATIVE LA SITUATIILE FINANCIARE
pentru anul incheiat la 31 decembrie 2012
(toate sumele sunt exprimate in LEI, daca nu este mentionat altfel)

22. CAPITAL SOCIAL

Capitalul social subscris al societatii la 31 decembrie 2012 este de 56.800.710 lei, valoarea nominala a unei actiuni fiind de 0.1000 lei/actiune. Societatea are un numar de 568.007.100 actiuni care confera drepturi egale actionarilor societatii. SC Antibiotice SA nu a emis actiuni care sa ofere drepturi preferentiale actionarilor detinatori.

In conformitate cu prevederile IAS 29 – economii hiperinflationiste, capitalul social a fost retratat avand in vedere indicele de inflatie comunicat de catre Comisia Nationala de Statistica. Acesta a fost aplicat incepand cu soldul determinat conform HG 500/ 1994, de la data aportarii pana la 31.12.2003, data la care s-a considerat ca economia nationala a incetat sa fie una hiperinflationista.

Ulterior datei de 31.12.2003 capitalul social s-a majorat conform sumelor istorice inregistrate la Registrul Comertului.

La data de 31.12.2012, in bilantul societatii exista un rezultat reportat pierdere provenit din aplicarea pentru prima data a IAS 29 "Raportarea Financiara În Economiile Hiperinflationiste", care este propus a se acoperi din suma rezultata in urma aplicarii IAS 29" Raportarea Financiara În Economiile Hiperinflationiste" astfel:

Rezultat reportat pierdere din aplicarea pentru prima data IAS 29	197.701.352
Ajustari capital social-aplicarea pentru prima data IFRS	197.701.352

Conform Ordinului 1690/2012 privind modificarea si completarea unor reglementari contabile, pierderea contabila reportata provenita din trecerea la aplicarea IFRS, din adoptarea pentru prima data a IAS 29, precum si cea rezultata din utilizarea, la data trecerii la aplicarea IFRS, a valorii juste drept cost presupus se acopera din capitalurile proprii (inclusiv sumele reflectate în creditul contului 1028 „Ajustari ale capitalului social”), potrivit hotararii AGA, cu respectarea prevederilor legale.

23. REZERVE

Rezervele includ urmatoarele componente:

Descriere	31-Dec-12	31-Dec-11	31-Dec-10
Rezerve reevaluare mijloace fixe	135.933.818	142.267.991	150.477.382
Rezerve legale	11.341.443	10.021.560	9.097.946
Alte rezerve	101.607.532	91.900.555	89.341.613
TOTAL	248.882.794	244.190.107	248.916.941

În cele ce urmeaza se descrie natura si scopul fiecarei rezerve din cadrul capitalului propriu:

Rezerva	Descriere si scop
Rezerve reevaluare mijloace fixe	Daca valoarea contabila a unei imobilizari corporale este majorata ca rezultat al reevaluarii, atunci cresterea trebuie recunoscuta în alte elemente ale rezultatului global si cumulata în capitalurile proprii, cu titlu de surplus din reevaluare. Rezervele din reevaluare nu pot fi distribuite si nu pot fi utilizate la majorarea capitalului social.

ANTIBIOTICE S.A.
NOTE EXPLICATIVE LA SITUATIILE FINANCIARE
 pentru anul incheiat la 31 decembrie 2012
 (toate sumele sunt exprimate in LEI, daca nu este mentionat altfel)

Rezerve legale	Conform Legii 31/1990 în fiecare an se preia cel puțin 5% din profit pentru formarea fondului de rezerva, până ce acesta atinge minimum a cincea parte din capitalul social
Alte rezerve	Alte rezerve includ la 31 dec 2012 rezerve reprezentand facilitati fiscale in suma de 11.794.417 lei care nu pot fi distribuite avand implicatii asupra recalcularii impozitului pe profit. Diferenta reprezinta rezerve constituite din profituri.

24. REZULTATUL REPORTAT

Rezultatul reportat include urmatoarele componente:

Descriere	31-Dec-12	31-Dec-11	31-Dec-10
Rezultatul reportat reprezentând profitul nerepartizat sau pierderea neacoperita	(2.486.809)	(643.127)	(21.504)
Rezultatul reportat provenit din adoptarea pentru prima data a IAS, mai puțin IAS 29	(197.701.352)	(197.701.352)	(197.701.352)
Rezultatul reportat provenit din trecerea la aplicarea IFRS, mai puțin IAS 29	(1.080.309)	(977.820)	(977.820)
Rezultatul reportat provenit din utilizarea, la data trecerii la aplicarea IFRS, a valorii juste drept cost presupus	-	-	-
Rezultatul reportat provenit din adoptarea pentru prima data a IAS 29	17.321.310	12.494.152	7.907.817
Rezultat nerepartizat an curent	27.110.836	20.196.417	12.539.100
Total	(156.836.324)	(166.631.730)	(178.253.757)

25. REPARTIZAREA PROFITULUI

La data de 31.12.2012 S.C. Antibiotice SA a inregistrat un profit net in valoare de 27.110.836 lei, care este propus pentru repartizare dupa cum urmeaza:

Descriere	31-Dec-12	31-Dec-11	31-Dec-10
Rezerva legala de constituit 2012	18.699	1.319.883	923.614
Dividende	10.333.094	8.628.921	9.035.038
Acoperire pierdere	2.486.809	643.127	21.506
Alte rezerve	14.272.234	9.604.485	2.558.942
Total	27.110.836	20.196.416	12.539.100

Dividendele brute pe actiune aferent exercitiilor 2010, 2011 si 2012 sunt dupa cum urmeaza:

- la 31.12.2012, se fixeaza la 0,01819184 lei, ceea ce reprezinta o rata de distribuire de 38% din profitul net al exercitiului financiar 2012.
- la 31.12.2011, se fixeaza la 0,015191574 lei, ceea ce reprezinta o rata de distribuire de 43% din profitul net al exercitiului financiar 2011.
- la 31.12.2010, se fixeaza la 0,01891534 lei, ceea ce reprezinta o rata de distribuire de 72% din profitul net al exercitiului financiar 2010.

ANTIBIOTICE S.A.
NOTE EXPLICATIVE LA SITUATIILE FINANCIARE
pentru anul incheiat la 31 decembrie 2012
(toate sumele sunt exprimate in LEI, daca nu este mentionat altfel)

26. DATORII CONTINGENTE

SC Antibiotice SA are in derularea urmatoarele litigii, in calitate de parat:

- Dosar nr. - 19515/3/2010 cerere prin care se solicita plata de recompense pentru utilizarea unui brevet de inventie; valoarea pagubelor solicitate sunt in suma de 1.377.795 lei. Primul termen este 26.03.2012
- Dosar nr. 39211/245/2012 – plangere formulata de catre Lux Company Iasi. Primul termen de judecata este 8.04.2013.

27. INFORMATII REFERITOARE LA AUDITAREA SITUATIILOR FINANCIARE

Auditul financiar pentru exercitiul financiar 2012 a fost efectuat de SC BDO Audit SRL. Auditorul a prestat exclusiv servicii de audit financiar.

28. APLICAREA PENTRU PRIMA DATA A IFRS

Situatiile financiare aferente anului 2012 ale SC Antibiotice SA SA sunt primul set de situatii financiare ale societatii intocmit in conformitate cu IFRS.

Modificarile cele mai importante aduse situatiilor financiare intocmite in conformitate cu RCR pentru a le alinia cerintelor IFRS adoptate de Uniunea Europeana sunt:

- Ajustari ale capitalului social, in conformitate cu IAS 29 - „Raportarea financiara in economii hiperinflationiste”, economia romaneasca fiind hiperinflationista pana la 31 decembrie 2003.
- Conform standardului international de raportare financiara 1 “Adoptarea pentru prima data a standardelor internationale de raportare financiara “, SC Antibiotice SA SA a ales sa evalueze elementele de imobilizari corporale, la data trecerii la IFRS-uri, la valoarea sa justa si sa foloseasca aceasta valoare justa drept cost presupus la acea data.

Astfel rezerva de reevaluare, existenta in balanta societatii la data de 31.12.2010, prima perioada comparativa de aplicare a IFRS, a fost anulata prin trecerea in rezultat reportat din aplicarea pentru prima data a IAS 29.

- Anularea rezervei existente in contul 1065” Rezerve reprezentand surplusul realizat din rezerve din reevaluare”(cont conform OMFP 3055/2009) s-a realizat prin trecerea in rezultatul reportat din surplusul rezultat din reevaluare.
- Ajustari de conturi pentru recunoasterea creantelor si datoriilor privind impozitul pe profit amanat, in conformitate cu IAS 12 „Impozitul pe profit”. SC Antibiotice SA SA a calculat si inregistrat in contabilitate si in anul 2011 provizionul pentru « alte impozite si taxe reglementate » schimbandu-se doar modul de prezentare al informatiilor, conform noului plan de conturi pentru societatile care aplica IFRS.

ANTIBIOTICE S.A.
NOTE EXPLICATIVE LA SITUATIILE FINANCIARE
 pentru anul incheiat la 31 decembrie 2012
 (toate sumele sunt exprimate in LEI, daca nu este mentionat altfel)

SITUATIA ACTIVELOR, DATORIILOR SI CAPITALURILOR PROPRII	diferente RCR - IFRS			EXPLICARE DIFERENTE RCR-IFRS
	31-Dec-12	31-Dec-11	31-Dec-10	
Active				
Imobilizari corporale	4.871.472	37.595.028	45.880.924	Modificare politici contabile si reevaluare
Active imobilizate				
Stocuri	153.156	79.420	86.482	Impact asupra soldului produselor finite ca urmare a modificarii politicilor contabile si reevaluare
Datorii				
Impozit amanat	918.436	(6.476.725)	(5.149.852)	Impact fiscal rezultat din modificarea politicilor contabile, a reevalarilor si retratarilor.
Provizioane	4.313.611	4.521.574	4.318.049	Beneficii angajati – calcul actuarial.
Capital social si rezerve				
Ajustari capital social	197.701.352	197.701.352	197.701.352	Retratate capital social cu IAS 29 – economii hiperinflationiste.
Impozit pe profit amanat si curent recunoscute pe seama capitalurilor proprii	-	5.372.433	6.718.550	Transfer impozit pe profit amanat si curent recunoscute pe seama capitalurilor proprii
Rezerve din reevaluare	(17.394.714)	34.143.696	47.094.472	Impact rezultat din modificare politici contabile si reevaluare
Rezultatul reportat provenit din trecerea la aplicarea IFRS, mai putin IAS 29	1.080.308	977.817	977.817	Impact cumulat din rezultat din aplicarea retratarilor
Rezultatul reportat provenit din adoptarea pentru prima data a IAS 29	197.701.352	197.701.352	197.701.352	Retratate capital social cu IAS 29 – economii hiperinflationiste
Rezultatul reportat reprezentând surplusul realizat din rezerve din reevaluare	(17.321.311)	(12.494.151)	(7.907.818)	Impact rezultat din modificare politici contabile si reevaluare

ANTIBIOTICE S.A.
NOTE EXPLICATIVE LA SITUATIILE FINANCIARE
 pentru anul incheiat la 31 decembrie 2012
 (toate sumele sunt exprimate in LEI, daca nu este mentionat altfel)

Situatia veniturilor si cheltuielilor ajustari OMFP 3055/2009 -IFRS	diferente OMFP 3055/2009 - IFRS		EXPLICARE DIFERENTE OMFP 3055/2009 -IFRS
	2012	2011	
cheltuiala provizioane reglementate	-	203.525	Variatie provizion calcul actuarial
cheltuiala impozit amant	262.957	19.244	Impact fiscal asupra rezultatului current rezultat din modificarile politicilor contabile, reevaluarilor si retratarilor
venit provizioane reglementate	207.963	-	Variatie provizion calcul actuarial
Depreciere mijloace fixe	(1.586.712)	(127.339)	Impact rezultat din modificarile politicilor contabile si a reevaluarilor
Variatia stocurilor	(56.769)	7.062	Impact rezultat din modificarile politicilor contabile si a reevaluarilor

RAPORTUL ADMINISTRATORILOR 2012

Raport anual conform:	IFRS
Pentru exercitiul financiar:	2012
Data raportului:	21 martie 2013
Denumirea societatii:	Antibiotice SA
Sediul social:	Iasi, Strada Valea Lupului nr. 1
Numar de telefon:	0232/209000, Fax 0232/209633
Codul de inregistrare fiscal:	RO 1973096
Piata reglementata pe care se tranzactioneaza actiunile emise:	Bursa de Valori Bucuresti
Capitalul social subscris si varsat:	56.800.710 lei
Principalele caracteristici ale valorilor mobiliare emise de societatea comerciala:	Actiuni nominative, valoarea nominala: 0,10 lei

Analiza activitatii

Societatea a fost infiintata in 1955 si definita ca societate comerciala conform Legii nr.15/1990 si a Hotararii Guvernului nr.1200/12.11.1990 prin preluarea intregului patrimoniu al Intreprinderii de Antibiotice, avand forma juridica de societate pe actiuni.

Pe cele 8 fluxuri de fabricatie, modernizate si certificate conform standardelor Good Manufacturing Practice (GMP) sunt produse medicamente in 5 forme farmaceutice: pulberi pentru solutii si suspensii injectabile (din clasa penicilinelor), capsule, comprimate, supozitoare si preparate de uz topic (unguente, geluri, creme). In total, acestea formeaza un portofoliu complex de peste 140 de medicamente de uz uman, destinate tratarii unei game largi de afectiuni infectioase, dermatologice, cardiovasculare, ale tractului digestiv sau ale sistemului musculo-scheletic.

Toate capacitatile de productie aflate in proprietatea firmei sunt amplasate pe teritoriul situat la sediul social.

Societatea detine dreptul de proprietate asupra tuturor activelor imobilizate inregistrate in contabilitatea firmei.

PIATA INTERNA

Cu o traditie de peste 57 de ani in industria farmaceutica si cu un portofoliu complex de produse, Antibiotice SA Iasi este cel mai important producator roman de medicamente generice.

Pe piata interna, compania este prezenta cu medicamente din 13 clase terapeutice si se diferentiaza ca principalul producator de medicamente antiinfectioase si singurul producator de substante active obtinute prin biosinteza (Nistatina). Aceasta pozitionare, precum si parteneriatul cu Ministerul Sanatatii in Programe Nationale de Sanatate, precum cel de combatere a Tuberculozei au facut ca in prezent, medicamentele fabricate la Antibiotice sa reprezinte necesarul fiecarui spital din Romania.

Calitatea produselor Antibiotice este atestata de principalele forme de certificare: Good Manufacturing Practice (GMP) pentru toate cele 8 fluxuri de fabricatie, Certificatul de Conformitate cu Farmacopeea Europeana (COS) si aprobarea Food and Drug Administration (FDA) pentru pietele Statelor Unite si Canadei. Obtinerea acestor certificari internationale au reprezentat pentru compania Antibiotice premisele unei dezvoltari solide pe piata externa.

Monitorizarea permanenta a eficacitatii si sigurantei in administrarea medicamentelor marca Antibiotice este desfasurata prin propriul Departament de Farmacovigilenta si

Consultanta Medicala conectat la rețeaua europeană de procesare a datelor privind siguranța medicamentelor - EudraVigilance. Antibiotice a fost prima companie din România care s-a aliat la standardele europene în domeniul farmacovigilentei.

De asemenea, Antibiotice este prima companie farmaceutică din România care a obținut în februarie 2007 recunoașterea implementării Sistemului de Management Integrat (calitate, mediu, sănătate și securitate în muncă), fapt care atestă că Antibiotice fabrică medicamente de calitate, sigure și eficiente protejând mediul, sănătatea și securitatea angajaților.

În ceea ce privește domeniul cercetării și formulării de noi medicamente, începând cu anul 2011, compania Antibiotice deține un modern Centru de Cercetare-Dezvoltare, care va putea crește ritmic gradul de înnoire a produselor din portofoliu, pe măsura ce expiră patentele la produsele inovatoare.

Piata farmaceutică din România a înregistrat în anul 2012 o creștere de 8,3%, atingând o valoare de 11,7 miliarde lei în comparație cu anul 2011 când a fost de 10,8 miliarde lei, potrivit companiei de analiză și studii de piață Cegedim (valori calculate pe baza pretului de intrare în farmacie).

Continuând strategia companiei din ultimii ani axată pe consolidarea poziției ca principal producător de antiinfecțioase, politicile comerciale și de promovare aplicate în 2012 au fost orientate spre valorificarea superioară a portofoliului de medicamente devenit tradițional, cât și a medicamentelor valoroase terapeutic nou asimilate în portofoliu. Creșterea echilibrată a cifrei de afaceri și a profitului are în spate un plan de afaceri bine conturat, susținut pe cinci piloni de dezvoltare care stabilesc jaloanele evoluției companiei până în anul 2016.

Astfel, în contextul pieței farmaceutice din România, compania Antibiotice lasă a realizat vânzări nete pe piața internă de 234,5 milioane lei, în timp ce în distribuție vânzările s-au ridicat la valoarea de 252,2 milioane lei, iar în farmacii și spitale la 291,2 milioane lei (sursa datelor: Cegedim 2012).

Milioane lei

Denumire indicator	Anul 2010	Anul 2011	Anul 2012	2012/2011	2012/2010
Vanzari ATB (brut)	213,4	256,0	286,6	12,0%	34,3%
Vanzari ATB (net)	186,5	226,2	234,5	3,7%	25,7%
Iesiri Distribuitori	234,5	248,2	252,2	1,6%	7,5%
Iesiri Farmacie+Spital	222,2	273,3	291,2	6,5%	31,1%

Astfel, în anul 2012, compania Antibiotice și-a consolidat cota de piață (2,5%), ocupând locul 11 în clasamentul companiilor farmaceutice ce activează pe piața internă.

Milioane lei

Denumire indicator	Anul 2010	Anul 2011	Anul 2012	2012/2011	2012/2010
PIATA PHARMA	9.622,9	10.816,5	11.714,4	8,3%	21,7%
Piata Generice + OTC	3.336,5	3.913,2	4.422,8	13,0%	32,6%
Pondere Generice + OTC	34,7%	36,2%	37,8%		
Cota de piata ANTIBIOTICE in piata pharma din Romania	2,3% (locul 13)	2,5% (locul 11)	2,5% (locul 11)		
ANTIBIOTICE (iesire din farmacie)	222,2	273,3	291,2	6,5%	31,1%

Structura vanzarilor Antibiotice pe canale de consum în perioada 2010-2012 este reprezentată astfel:

- Segment Spitale:

Denumire indicator	Anul 2010	Anul 2011	Anul 2012	2012/2011	2012/2010
Vanzari Spitale - sursa Cegedim	79,9	105,9	110,4	4,2%	38,2%
Cota de piata ANTIBIOTICE in piata pharma din Romania	7,9% (locul 3)	7,5% (locul 3)	7,0% (locul 3)		

- Segment Retail:

Denumire indicator	Anul 2010	Anul 2011	Anul 2012	2012/2011	2012/2010
Vanzari Retail - sursa Cegedim	142,2	167,3	180,9	8,1%	27,2%
Cota de piata ANTIBIOTICE in piata pharma din Romania	1,7% (locul 17)	1,8% (locul 16)	1,8% (locul 16)		

Principalele actiuni de vanzare demarate in anul 2012 sunt:

1. Introducerea in portofoliul companiei a clasei terapeutice Antineoplazice si Imunomodulatoare, prin lansarea pe piata a trei molecule: *anastrozolum*, *bicalutamidum* si *letrozolum* (forme orale).

2. Abordarea unei noi arii terapeutice - Aparat Genito-Urinar, prin lansarea pe piata a produsului Lactic Atb® ovule (comb. acid lactic+lactat de sodiu)

3. Lansarea pe piata a 3 noi molecule pe clasele terapeutice:

Sistem Cardiovascular: Trimetazidina Atb® cpr. 35mg (*trimetazidinum*).

Antiinfecioase: Eficef® cps. 100mg (*cefiximum*), completare gama.

Sistem Nervos Central: Paroxetina Atb® cpr. 20mg (*paroxetinum*).

Aportul acestora la cifra de afaceri 2012 a fost de 3,4 milioane lei.

4. Cresterea consumului pe formele farmaceutice capsule, comprimate si preparate topice (unguente, creme, gel):

Milioane U.I. FORME FARMACEUTICE	COMPANIA ANTIBIOTICE			2012/2011	2012/2010
	2010	2011	2012		
CAPSULE	91,45	122,57	143,29	16,9%	56,7%
<i>locul ocupat in piata</i>	2	2	2		
<i>pondere / cota de piata</i>	7,43%	9,13%	10,16%		
COMPRIMATE	156,80	186,42	200,69	7,7%	28,0%
<i>locul ocupat in piata</i>	12	12	12		
<i>pondere / cota de piata</i>	2,09%	2,29%	2,32%		
UNGUENTE, CREME, GEL	6,74	6,82	6,90	1,2%	2,4%
<i>locul ocupat in piata</i>	1	1	1		
<i>pondere / cota de piata</i>	33,06%	32,07%	30,62		

STRATEGIA DE PRODUS

Strategia companiei Antibiotice consta in orientarea atat a structurii de vanzare cat si a politicii de promovare catre medicamente valoroase terapeutice pentru a creste prezenta medicamentelor marca Antibiotice in farmacii.

Intreaga activitate a companiei - pornind de la cercetare, productie si pana la vanzare - este structurata pe un portofoliu de medicamente generice cat mai variat sub aspectul formelor farmaceutice si claselor terapeutice abordate.

Portofoliul de 140 de medicamente ce acopera 13 clase terapeutice atesta faptul ca strategia companiei Antibiotice este orientarea spre upgradarea portofoliului de produse, fabricarea unor medicamente generice bioechivalente terapeutic cu produsele originale si mentinerea standardelor inalte de calitate.

Crearea de produse noi, in special intr-o industrie atat de dinamica si specializata cum este cea farmaceutica, are drept obiectiv principal inlocuirea treptata a produselor in terapeutica medicala, in paralel cu mentinerea sau cresterea volumului de vanzari viitoare.

Produse noi lansate in piata in 2012

Portofoliul companiei a fost completat in anul 2012 cu sapte produse noi din clasele terapeutice pe care Antibiotice a ales sa se dezvolte strategic in urmatoorii ani, respectiv, clasa produselor antiinfectioase, cardiovasculare, SNC si oncologice.

Din categoria produselor oncologice, Antibiotice a lansat pe piata 3 produse necesare in terapeutica actuala a medicilor oncologi. Este vorba de Bicalutamida Atb® cpr. 50 mg (pentru tratamentul cancerului de prostata), Letrozol Atb® cpr. 2,5 mg (pentru tratamentul adjuvant al cancerului mamar in stadiu incipient cu receptori hormonali la femeii in postmenopauza) si Anastrozol Atb® cpr. 1 mg (pentru tratamentul cancerului mamar in stadiu avansat la femeile in postmenopauza).

De asemenea, au fost introduse in portofoliu medicamente de uz cardiovascular, pentru afectiuni psihiatrice, precum si pentru tratamentul antiinfectios. Acestea sunt Trimetazidina Atb® cpr. 35 mg (utilizat la pacientii cu angina pectorala, in asociere cu alte tratamente), Paroxetina Atb® cpr. 20 mg (pentru tratamentul depresiei majore si altor tulburarilor obsesiv convulsive), produsul antiinfectios Eficef ® cps. 100 mg si Lactic Atb ® ovule, destinat afectiunilor aparatului genito-urinar.

Portofoliul viitor de produse marca Antibiotice se va adresa in principal populatiei din Romania, o populatie caracterizata prin: rata ridicata de imbatranire (statisticile mentioneaza 5.500.000 de pensionari, adica aproximativ 29% din populatie), afectiuni multiple (cu incidenta crescuta, cele mai multe fiind cronice - boli cardiovasculare, afectiuni ale sistemului nervos, cancer, diabet) si, nu in ultimul rand, cu venituri medii si scazute.

STRATEGIA DE PRET

Legislatia din domeniul medicamentului limiteaza posibilitatile companiilor farmaceutice de a folosi pretul ca un instrument strategic, de diferentiere intre producatori.

Diferentierile in stabilirea pretului pentru aceeasi molecula, intre brandurile de pe piata se pot manifesta astfel:

- la nivelul medicamentelor fara prescriptie medicala (OTC): preturile medicamentelor se stabilesc liber de catre producatori, singura bariera fiind pretul psihologic acceptat de pacient;
- pentru medicamentele cu prescriptie medicala (RX): un medicament generic poate fi positionat intr-o plaja de pret ce nu poate depasi 65% din pretul medicamentului inovator.

Pretul mediu de producator in anul 2012 al companiei Antibiotice a fost de aproximativ 0,706 lei/unitate terapeutica, reprezentand 64% din pretul mediu al pietei (1,106 lei/unitate terapeutica).

Pe segmentul Spitale, pretul mediu al produselor din portofoliul companiei Antibiotice a fost de aproximativ 1,66 lei/unitate terapeutica, reprezentand 28% din pretul mediu al pietei (6,03 lei/unitate terapeutica); pe Segmentul Retail, compania Antibiotice a inregistrat un pret mediu de aproximativ 0,52 lei/unitate terapeutica, reprezentand 53% din pretul mediu al pietei (0,98 lei/unitate terapeutica).

Strategiile de pret atat pentru portofoliul actual de medicamente cat si pentru cel viitor va urmari in permanenta corelatia dintre nivelul maximal impus prin lege, acoperirea costurilor de fabricatie si asigurarea unei competitivitati fata de oferta concurentei

(pozitionarea ca prim generic, pozitionare ca medicament de referinta, cel mai bun raport pret/calitate).

STRATEGIA DE DISTRIBUTIE

Portofoliul de produse extrem de variat detinut de compania Antibiotice si care se adreseaza atat segmentului Spital cat si celui de Retail, fac necesara abordarea unei distributii conventionale, prin intermediul unui numar de distribuitori avand o arie de acoperire nationala:

- **segmentul Spitale:** 8 parteneri care reprezinta compania Antibiotice lasi la licitatiile sau selectiile de oferte organizate de unitatile sanitare cu paturi.

- **segmentul Retail:** este acoperit de un numar de 9 distribuitori, cu o retea de distributie nationala, echipe specializate de vanzari si tele-sales. Obiectivul principal al activitatii acestor distribuitori este asigurarea, prin practici comerciale si concurentiale, a prezentei continue si active a produselor marca Antibiotice atat la nivelul farmaciilor independente (comunitare) cat si la nivelul grupurilor farmaceutice (lanturi nationale si minilanturi).

Parteneriatul dintre Antibiotice si distribuitori urmareste atingerea obiectivului comun de a fi prezenti pe piata farmaceutica interna, interesul partilor fiind acela de a identifica cele mai bune mijloace de sustinere in procesul de promovare si vanzare, precum si cea mai avantajoasa combinatie de termene de livrare/plata.

In sprijinul acestei colaborari, compania Antibiotice a dezvoltat propriul sistem de account management, care se ocupa la nivel teritorial de gestionarea optima a nevoilor distribuitorilor.

STRATEGIA DE PROMOVARE

In paralel cu activitatea de comercializare-distributie si ca o consecinta directa a structurii portofoliului de produse, este dezvoltata in cadrul companiei Antibiotice o structura de marketing si promovare in care isi desfasoara activitatea aproximativ 170 de persoane. Aceasta echipa este structurata piramidal, la nivel teritorial, functie de ariile terapeutice principale (antiinfectioase, cardiovascular, sistem nervos si oncologie) in: product manager, specialist marketing, reprezentant medical, reprezentant comercial.

Pornind de la activitatile desfasurate in prezent, de promovare directa (door-to-door) catre medicii prescriptori sau farmacii, compania a integrat in strategia sa de promovare incepand cu 2012 un sistem de management electronic integrat (CRM) concept in house.

Acest sistem permite:

- controlul integrat asupra targetului, date de vanzare in timp real asupra activitatii Reprezentantilor de vanzari;
- managementul integrat al Clientilor Medici si Farmacisti;
- date de istoric privind activitatea Reprezentantilor de vanzari;
- sincronizarea raportarii activitatii declarative a tuturor reprezentantilor medicali prin maparea electronica pe harti digitale care sa confirme prezenta acestora in zonele de interes;
- sistem electronic de management al campaniilor CALL CENTER;
- sistem de management al parcului auto;
- raportare, extragere, sintetizare si trimitere automata a rapoartelor catre managerii superiori.

Implementarea continua a acestor strategii, va permite companiei Antibiotice consolidarea pozitiei si imaginii detinute in prezent pe piata - lider in domeniul medicatiei antiinfectioase, precum si accesul cu medicamente generice pe noi arii terapeutice valoroase si de interes pentru sistemul sanitar din Romania (cardiovascular, sistem nervos, oncologie, osteoporoza).

Compania Antibiotice a investit in ultimii ani in diversificarea portofoliului, atat in domeniile traditionale pentru companie (Antiinfectioase, Dermatologie si Sistem Musculo-Scheletic) cat si in arii terapeutice noi (Cardiovascular, Sistem Nervos Central, Oncologie).

Prin innoirea portofoliului si cresteri echilibrate, compania Antibiotice a reusit mentinerea in top pe piata principalelor clase terapeutice traditionale:

Milioane lei

CLASE TERAPEUTICE	Piata PHARMA Romania		Compania Antibiotice	
	2011	2012	2011	2012
ANTIINFECTIOASE DE UZ SISTEMIC	1.099,6	1.196,8	177,5	191,3
Loc ocupat de Antibiotice in top producatori			2	2
PREPARATE DERMATOLOGICE	171,9	190,0	24,3	24,6
Loc ocupat de Antibiotice in top producatori			2	3
SISTEM MUSCULO-SCHELETIC	540,5	595,9	13,1	13,7
Loc ocupat de Antibiotice in top producatori			13	13

In anul 2012, activitatea diviziilor de promovare si comerciala a fost sustinuta cu actiuni de crestere a informarii medicale asupra rolului medicamentului generic sau a diverselor patologii, prin organizare de manifestari sau participarea la congresele stiintifice de profil.

Principalele evenimente de promovare desfasurate la nivelul anului 2012 au fost:
 Congresul National de Medicina Interna, Caciulata 28 februarie -3 martie 2012;
 Primavara Dermatologica Ieseana, Iasi 26-28 aprilie 2012;
 Congresul Asociatiei Medicale Romane, Bucuresti 26-28 aprilie 2012;
 Al 38-lea Congres al Societatii Romane de Anestezie si Terapie Intensiva, Sinaia 16-20 mai;
 Conferinta de Dermatologie Zilele Gh. Nastase, Iasi 24-26 mai 2012;
 Conferinta Nationala a Grupurilor de lucru ale Societatii Romane de Cardiologie, Brasov;
 Congresul National de Cardiologie, Sinaia, 4-6 octombrie 2012;
 Conferinta Nationala de Psihiatrie, Iasi 4-7 octombrie 2012;
 Cursul National de Ghiduri si Protocoale in Anestezie, Terapie Intensiva si Medicina de Urgenta, Timisoara, 4-6 octombrie 2012;
 Conferinta Nationala de Oncologie si Radioterapie Medicala, Sinaia, 19-22 octombrie 2012;
 Congresul National de Dermatologie, Cluj 25-28 octombrie 2012;
 Pharma Forum si Medical Forum desfasurate pe parcursul intregului an in principalele centre universitare.

Compania Antibiotice a demarat si sustinut campanii educationale adresate atat medicilor, cat si pacientilor, dintre acestea facand parte:

Simpozionul „Medicina si spiritualitate: o abordare multidisciplinara a pacientului varstnic”;

Curs „Abordarea pacientului diabetic in contextul asistentei primare de sanatate”;

Simpozionul „Medicina si credinta” - Pacientul varstnic: o abordare cu stiinta si suflet;

Campania „Un pas spre sanatate” de educare a publicului referitor la incidenta micozelor;

Campania educationala „Equilibra - energie in fiecare zi”;

Campania educationala „Managementul Stresului”.

**Structura vanzarilor companiei Antibiotice pe canale de consum
in perioada 2011-2012**

Canale de consum	Milioane lei	
	2011	2012
Retail	167,3	180,9
Ritm de crestere (%)		8,1%
Spital	105,9	110,4
Ritm de crestere (%)		4,2%

Sursa datelor: Cegedim 2011-2012

Atragerea de noi molecule in fabricatie va conferi un real potential de crestere a productiei fizice valorificate in special pentru formele farmaceutice: pulberi injectabile, comprimate si capsule.

Riscurile specifice industriei de medicamente s-au manifestat in anul 2012 la nivelul urmatoarelor probleme:

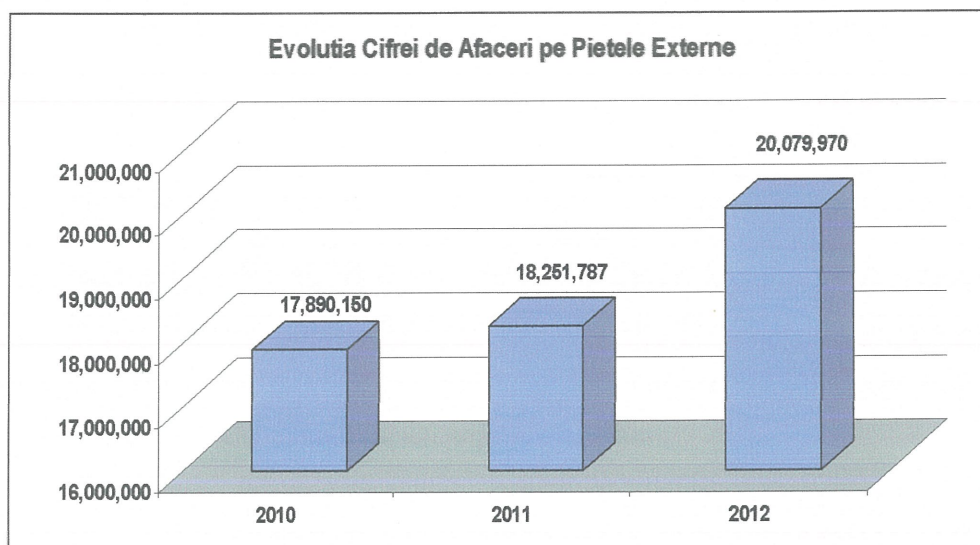
- introducerea taxei de clawback;
- cresterea costurilor de fabricatie (utilitati, materii prime);
- insolvente distributie si farmacii;
- legislatie fluctuanta la nivelul spitalelor;
- sumele decontate de catre Casa Nationala de Asigurari de Sanatate se realizeaza la termene care depasesc cu mult termenele agreeate in contractul cadru.

In timp ce aceste riscuri s-au manifestat in piata medicamentelor din Romania prin programe de urmarire si masuri de realizare am reusit sa depasim neajunsurile pietei si sa realizam indicatorii propusi.

PREZENTA PE PIATA EXTERNA

Ponderea exportului in veniturile din vanzari in anul 2012 a fost de 24%. Avand in vedere proiectele de extindere a prezentei Antibiotice pe pietele internationale si intentia de a reduce gradul de dependenta al companiei de piata interna, obiectivul pe termen mediu este de a atinge un nivel procentual al ponderii exportului de aproximativ 30% din cifra de afaceri anuala.

Veniturile din vanzari realizate pe pietele externe in anul 2012 a fost de 20.079.970 USD in crestere fata de anul 2011 cand s-a realizat un export total de 18.251.787 USD. Anul 2012 a continuat trendul ascendent al activitatii de export asa cum rezulta din graficul care sintetizeaza evolutia pe pietele externe in perioada 2010 - 2012:



Din punct de vedere al structurii exporturilor, 57% din valoarea exportului a fost reprezentată de exporturile de substanță activă Nistatina, diferența de 43% fiind reprezentată de exporturile de produse finite.

Export substanțe active

Exportul de Nistatina a înregistrat o creștere de 15% din punct de vedere valoric. În cursul anului 2012 a fost exportată o cantitate totală de 396.010 BOU Nistatina, cea mai mare cantitate anuală exportată de compania Antibiotice până în prezent.

Principalele piețe de desfacere au fost cele din Europa (Germania, Elveția, Belgia, Franța, Marea Britanie), America de Nord (SUA) și Asia (Vietnam, India, Siria, Irak, China, Iordania).

În cursul anului 2012 a fost continuată politica de promovare a produsului Nistatina substanță activă pe piețele puternic reglementate, în special pe piața S.U.A., care oferă posibilități semnificative de creștere a volumelor exportate la prețuri superioare celorlalte piețe de desfacere la export. În acest sens au fost demarate procedurile de autorizare a produsului Antibiotice de către cei mai importanți utilizatori finali de pe această piață, urmând ca finalizarea procedurilor de autorizare estimată pentru anul 2014 să genereze o cifră de afaceri suplimentară pentru acest produs de aproximativ 2 milioane USD.

Export produse finite

Valoarea totală a exportului de produse finite realizată în anul 2012 a fost de 8.694.022 USD. Principala pondere valorică în exportul de forme finite o dețin produsele injectabile (68,43%) urmate de capsule (19,34%), unguente și supozitoare (6,8%) și comprimate (5,43%).

Principalele zone geografice ale exportului de produse finite în anul 2012 au fost: Rusia - C.S.I. cu un procent de 38,91% realizat în principal prin exportul de peniciline și cefalosporine injectabile în Azerbaidjan, Africa cu un procent de 35,64%, în principal datorită exporturilor de forme injectabile penicilinice în Algeria, Asia 10,56%, Europa 10,4% și America de Nord 4,48%.

Având în vedere proiectele în derulare pe diferite piețe externe, estimările pe termen mediu vizează realizarea unei cifre de afaceri de aproximativ 34 milioane USD în anul 2016, creștere generată în principal de dezvoltarea exporturilor de forme finite și de autorizarea produsului Nistatina substanță activă de către cei mai importanți utilizatori finali din S.U.A.

Cooperari internationale

O componenta importanta a strategiei de dezvoltare pe pietele externe pentru produsele finite o reprezinta vanzarea pe pietele reglementate din Europa si Statele Unite ale Americii.

In momentul de fata autoritatea de reglementare din S.U.A. FDA (Food and Drug Administration) a autorizat doua produse fabricate de compania Antibiotice: Ampicilina injectabila in dozele de 250 mg., 500 mg. 1 gr. si 2 gr. si Nafcilina injectabila in dozele de 1 gr. si 2 gr. La finalul anului 2012 a fost semnat un contract de distributie pentru cele doua produse care vizeaza realizarea unei cifre de afaceri de aproximativ 4.300.000 USD in anul 2013.

Exporturile de produse finite catre zona Rusia + CSI au inregistrat o valoare de 2.800.000 USD in 2012 in crestere fata de anul 2011 cand cifra de afaceri pe aceasta piata a fost de aproximativ 1.800.000 USD. Evolutia pozitiva este rezultatul extinderii numarului de produse inregistrate sau trimise spre inregistrare in tari precum Azerbaidjan, Georgia, Armenia precum si a identificarii de noi parteneri pentru distributia produselor in aceasta zona in Ucraina si in tarile baltice.

Pentru anul 2013 este estimata obtinerea primelor doua autorizatii de punere pe piata in Federatia Rusa pentru produsele Amoxiplus 1,2 gr. si Bisoprolol dozele de 5 mg. si 10 mg. Pentru acest an se intentioneaza negocierea unui parteneriat strategic cu distribuitorul companiei pe aceasta piata, firma Protek SVM, pentru comercializarea produselor Antibiotice in Rusia, una din cele mai importante pietele din punct de vedere al consumului de produse farmaceutice, ceea ce conduce la previziuni de dezvoltare pentru aceasta zona pe termen mediu si lung.

Valoarea cumulata a exporturilor de produse finite destinate pietelor din zona Asia, Africa si America de Sud s-a mentinut la nivelul anului 2011 cu export valoric total de 3.340.000 USD.

Principala piata de desfacere din aceasta zona a fost pe piata Algeriei, pentru peniciline injectabile. In acelasi timp, a fost continuata activitatea de promovare si dezvoltare pe pietele precum Vietnam, Arabia Saudita, Yemen, Sri Lanka, Hong Kong, Irak sau Tunisia.

POLITICA COMERCIALA

Achizitii piata interna

Procesul de achizitii de pe piata interna este rezultanta unor eforturi interdepartamentale incepand de la planificarea productiei si ajungand pana la asigurarea transportului de materii prime si materiale necesare desfasurarii procesului de productie. O serie de caracteristici se impun ca fiind esentiale in desfasurarea procesului de achizitii: adaptabilitate, mobilitate, rapiditate in luarea deciziilor.

Armonizarea conditiilor comerciale impuse de specificul activitatii cu tendintele existente pe piata interna este unul dintre dezideratele vizate de politica comerciala:

- Renegocierea contractelor la materiile prime cu o pondere mare valorica in procesul de productie;
- Eliminarea reclamatilor privind calitatea materiilor prime si materialelor care pot determina disfunctionalitati in procesul de productie;
- Asigurarea a minim 3 oferte pentru materiile prime si materiale necesare productiei pentru a asigura premisele obtinerii celui mai competitiv pret existent pe piata;
- Cresterea creditului furnizor la 90 zile.

O preocupare continua este cea pentru reducerea costurilor de operare in vederea cresterii randamentului activitatii din exploatare. In acest sens a fost lansat un plan de

reorganizare si redimensionare a activitatilor acolo unde este posibil si de rentabilizare a activităților, urmarindu-se cu precadere cel mai competitiv pret, creditul furnizor cat mai mare corelat cu capacitatea de finantare si cea de recuperare a creantelor din piata dar fara a se face rabat de la standardele de calitate impuse pe piata farmaceutica nationala si internationala.

Pe parcursul anului 2012 au fost urmarite si alte facilitati asigurate de furnizori precum: aspecte legate de asigurarea transportului materiilor prime si termenele esalonate de livrare pentru a evita supraincercarea depozitelor si crearea de stocuri cu miscare lenta.

Importuri de materii prime

In ultimii ani activitatea de achizitii a trecut de la un demers administrativ la o misiune strategica. Intrucat competitia internationala s-a accentuat tot mai mult, companiile au cautat sa devina tot mai eficiente, organizand activitatea de achizitii in stransa corelatie cu vanzarile de produs finit, avand in vedere un circuit al informatiilor bine definit cu partenerii externi.

Criza economica declansata in 2008, care a determinat companiile sa isi reevalueze activitatea si partenerii, coraborata cu noile reglementari in domeniu farmaceutic, cu noile restrictii impuse in aprovizionarea cu materii prime si in calificarea surselor de aprovizionare, au impus continuarea actiunilor de consolidare a parteneriatelor existente prin:

- gestionarea relatiei cu fiecare furnizor de materii prime, dezvoltand o strategie comuna pentru a avea preturi competitive, termene de livrare convenabile si termene de plata adaptate pietei din Romania;

- orientarea spre diverse piete de aprovizionare, evitand dependenta de o zona geografica sau de o sursa de aprovizionare;

- orientarea interna cu scopul de a satisface nevoile interne ale intreprinderii, in acord cu strategia de dezvoltare a companiei, in ansamblu.

In anul 2012 compania Antibiotice a continuat programul de autorizare de surse alternative pentru fiecare materie prima necesara in procesul de fabricatie si pentru fiecare produs finit care contribuie la cifra de afaceri a companiei. S-au avut in vedere riscurile care pot aparea in urma colaborarii cu un singur furnizor: incapacitate de productie si de onorare a comenzilor la termenele solicitate, rigiditate in negocierea preturilor si a conditiilor de livrare, posibilitatea aparitiei unor evenimente speciale care conduc la discontinuitate in livrari sau productie, cu puternice consecinte relationale si financiare.

In conditiile competitivitatii actuale de pe piata din Romania, a restrictiilor bugetare si a politicilor internationale de stabilire a pretului, eficientizarea procesului operational care include focalizarea continua asupra reducerii costurilor de achizitie, este deja o constanta a activitatii de gestionare a parteneriatelor.

Activitatea de achizitii externe mai are un obiectiv major: corelarea balantei de plati externe cu balanta de incasari externe. Avand in vedere ca in ultimii ani ponderea exportului in cifra de afaceri a crescut, tinzand sa egaleze achizitiile externe de materii prime si produse finite, se urmareste in permanenta ca platile catre furnizorii externi sa se realizeze cu preponderenta din incasarile de la partenerii externi.

Antibiotice achizitioneaza de la furnizorii externi peste 200 de materii prime, din surse autorizate de catre ANMDM Romania (Agentia Nationala a Medicamentului si Dispozitivelor Medicale), recunoscute de catre Autoritatile Europene si inspectate de catre Persoane Calificate din cadrul Directiei Calitate a companiei Antibiotice, in urmatoarea structura:

- Europa: 53%;
- India: 24 %;
- China: 23%.

POLITICA DE RESURSE UMANE

Stabilirea numarului si structurii de personal necesare realizarii planului de afaceri a fost realizata in colaborare cu managerii tuturor structurilor implicate. In acest sens activitatea de resurse umane a fost orientata spre completarea structurilor cu personalul necesar prin:

- redistribuirea din structurile cu excedent de personal catre cele cu posturi vacante, in functie de posibilitatile de adaptare la cerintele specifice acestora;
- atragerea si angajarea pentru inlocuirea personalului iesit la pensie si completarea echipelor existente a unui numar de:
 - 47 persoane cu studii superioare in urmatoarele domenii principale de activitate: dezvoltare farmaceutica, regulatory affairs, studii bioechivalenta, promovare, vanzari, managementul riscului, productie;
 - 38 persoane cu studii medii in directiile Tehnic si Productie, Calitate si Comerciala si Logistica.

Structura personalului la data de 31.12.2012:

Total salariatii 1440, din care:

- personal cu studii superioare = 536 (37,22 % din total personal), in crestere cu 0,9% fata de 31.12.2011 (36,3% din total personal) si 2,72% fata de 31.12.2010 (34,5% din total personal);
 - personal cu studii medii = 904 (62,78% din total personal) in scadere cu 0,9% fata de 31.12.2011 (63,7% din total personal) si 2,72% fata de 31.12.2010 (65,5% din total personal);
- repartizati conform structurii organizatorice aprobate de Consiliul de Administratie al SC Antibiotice SA astfel:

Structura personalului cu studii superioare, pe profesii, la 31.12.2012 este urmatoarea:

Profesii	Numar	% din total personal cu studii superioare
medici, farmacisti	84	15.7%
ingineri chimisti, chimisti, fizicieni	152	28.4%
reprez medicali alte profesii	62	11.6%
economisti	104	19.4%
ingineri diverse specializari	51	9.5%
biologi	34	6.3%
specialisti I.T.	17	3.2%
alte domenii de specialitate	32	6.0%
Total	536	100.0%

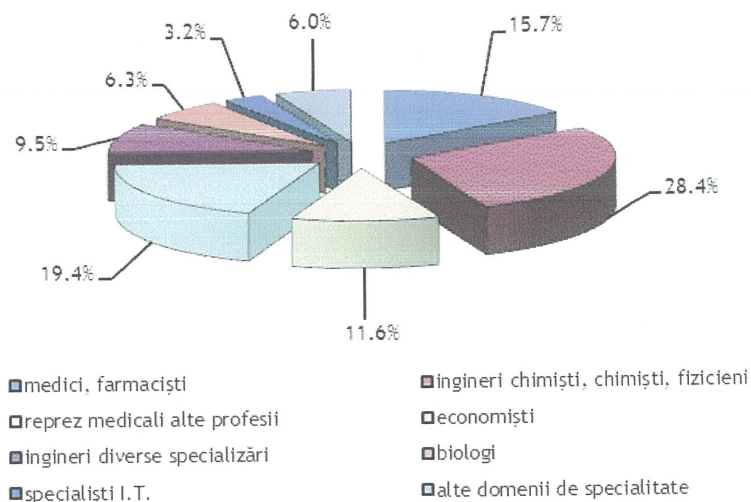


Fig. 1 Structura personalului cu studii superioare

Rata fluctuatiei personalului in 2012 a fost de 5,34%, in scadere in comparatie cu anul anterior cand a fost de 7,58%.

Un procent de 58% din incetarile contractelor de munca au fost datorate indeplinirii conditiilor de pensionare pentru 45 persoane.

Coordonarea activitatii de instruire a resurselor umane

Pentru obtinerea performantelor profesionale - premiza pentru cresterea competitivitatii si calitatii afacerii, preocuparile noastre s-au concretizat in proiecte de dezvoltare a resurselor umane, cu programe de instruire pe fiecare directie, in conformitate cu nevoile identificate pentru fiecare structura organizatorica si in stransa corelatie cu modificarile legislative comunitare aplicabile si legislatiei interne.

Instruiri cu lectori externi

In conformitate cu „Planul anual de instruire cu lectori externi” pentru anul 2012, s-au derulat urmatoarele sesiuni de instruire:

- Pentru personalul de specialitate din cadrul directiilor Medicale si Calitate:
 - Dizolvarea - teorie si buna practica (Centrul Cercetare Dezvoltare si C.C. Analize Fizico Chimice)
 - Farmacopeea Europeana - a 7-a editie - certificarea calitatii produselor si materiilor prime si pregatirea documentatiilor necesare autorizarii
 - Aspecte de asigurarea calitatii la ambalarea si filmarea comprimatelor
 - Utilizarea senzorilor in masuratori directe si titrari potentiometrice
 - Instruire pe tema „Manager de produs” pentru product manageri.
- Pentru personalul de specialitate din cadrul directiei Marketing si Vanzari Piata Interna:
 - Expert achizitii publice (personal din activitatea Licitatii)
 - Instruire pe tema „Manager de produs” pentru specialistii de marketing.
- Pentru personalul din cadrul directiei Economice:
 - Inchiderea exercitiului financiar 2011
 - Reglementari fiscale aplicabile - impozit pe profit si TVA
 - Contabilitate si fiscalitate - noutati legislative.
- Personalul din cadrul directiei Managementul Resurselor Umane:
 - Reglementari privind asigurarile sociale si asigurari de sanatate.
- Personalul din cadrul structurilor Centru de Cercetare-Dezvoltare, Export, Import:

- Conferinta anuala privind licentele pentru medicamentele generice
- Noutati si solutii in industria farmaceutica si a suplimentelor nutritive
- Utilizarea senzorilor in masuratori directe si titrari potentiometrice
- Metodologii in vitro de evaluare a testelor de dizolvare pentru formele semisolide
- Personalul din directia Tehnic si Productie
 - Aspecte ale formularii si productiei de forme orale Eudragit
 - Solutii de eficientizare de proces, inovare de produs si cresterea calitatii in productie
 - Auditarea si planificarea sistemelor de prevenire a accidentelor de munca
- Pentru personalul de specialitate din directia Inginerie si Investitii
 - Instruire de certificare responsabil de mediu/ managementul deseurilor
 - Instruire pentru certificare competente profesionale in metrologie
 - Instruire profesionala domeniul electric (RSL - IR)
- Pentru personalul de specialitate din directia Comerciala si Logistica
 - Instruiri specifice in domeniul situatiilor de urgenta si protectie civila
 - Pregatire profesionala si certificare in domeniul sigurantei transporturilor
- Pentru personalul de specialitate din cadrul structurii Managementul Riscului
 - Managementul riscului si incadrarea in sistemele de conducere
- Pentru personalul de specialitate din cadrul structurii Audit Intern
 - Audit si control in administratia publica
- Pentru personalul de specialitate din cadrul structurii Relatii publice
 - pregatire profesionala pe tema „Aspecte legale in media”

Personal din structura de Calitate:

- Instruire pe tema *The European Pharmacopoeia*, Strasbourg, 9 - 10.07. 2012
- Instruirea pe tema *3rd Meeting with manufacturers of finished pharmaceuticals products and active pharmaceutical ingredients*, 25-26 September, Copenhagen, in vederea pre-calificarii WHO a produselor din portofoliul companiei:

Program de instruire *Scoala de vară a+*

Continuandu-se traditia, in anul 2012 s-a derulat a III-a editie a proiectului “Scoala de Vara a+” destinat atat dezvoltarii profesionale a propriilor angajati, cat si atragerii de tineri specialisti in domeniile cercetarii, dezvoltarii de medicamente, productiei si controlului calitatii.

1. Componenta interna

Astfel, circa 500 de salariatii de la nivel de top management, lideri de sindicat, middle management si pana la personal de executie (cu studii medii si studii superioare), au urmat module de dezvoltare a competentelor si aptitudinilor profesionale.

Temele au acoperit subiecte precum: creativitate, inovare, ameliorare de procese, comportament organizational, dezvoltarea abilitatilor manageriale, legislatie specifica.

Sesiunile de instruire au fost sustinute de profesori de marca din cadrul Universitatii „Al. I. Cuza” Iasi, in cadrul unei colaborari *educație-business* devenita traditionala.

2. Componenta externa

In cadrul componentei externe a *Scolii de vara a+* au participat 35 de studenti si absolventi ai facultatilor de medicina si farmacie, chimie si inginerie chimica din Iasi, care au dorit sa isi completeze bagajul informational cu o serie de concepte si reglementari specifice industriei farmaceutice.

Astfel, specialiști din cadrul Antibiotice, în domeniile asigurării calității, cercetării și dezvoltării de medicamente, farmacovigilentei, producției farmaceutice etc au oferit viitorilor specialiști o pregătire teoretică și practică cu privire la particularitățile industriei de medicamente generice.

Din rândurile participanților la *Scoala de Vara a+* (edițiile I, II și III) au fost angajați circa 20 de tineri absolvenți în domeniile dezvoltare farmaceutică, Regulatory Affairs și studii de Bioechivalență.

Sistemul de management prin obiective (MBO) în 2012

Pentru anumite categorii de personal, acolo unde specificul activității permite se aplică Managementul prin Obiective (MBO) ca o formă specifică de evaluare a performanțelor.

Pentru anul 2012 în sistemul MBO au fost incluși un număr de 171 de angajați cu funcții de conducere și de execuție.

ACTIVITATEA DE CERCETARE-DEZVOLTARE

Ca urmare a investițiilor strategice în cercetare realizate de către compania Antibiotice în ultimii ani, concretizate în realizarea unui Centru de Cercetare-Dezvoltare modern, compania are posibilitatea de a dezvolta și finaliza anual peste 15 proiecte de cercetare.

Aceste proiecte au ca obiect în principal cercetarea de produse noi, dar și îmbunătățirea permanentă a calității medicamentelor tradiționale, în vederea respectării ultimelor cerințe legislative din domeniu, cât și adaptarea permanentă a medicamentelor din portofoliu la cerințele de calitate necesare înregistrării produselor pe diverse piețe externe. Astfel, în 2012, în cadrul noului Centru de Cercetare-Dezvoltare al companiei, au fost demarate 20 proiecte privind realizarea de noi produse farmaceutice din diferite clase terapeutice, respectiv: medicamente cardiovasculare (7 în 13 concentrații), sistem nervos central (1 în 2 concentrații), medicamente antibacteriene (1 în 2 concentrații), ginecologie (3), dermatologie (4), precum și suplimente alimentare (4).

Disponând de laboratoare de cercetare analitică dotate cu aparatură de ultimă generație precum și de un pilot nou de cercetare forme farmaceutice solide, colectivul de cercetători a finalizat în 2012 documentațiile de punere pe piață pentru 17 medicamente noi, în diverse forme farmaceutice: comprimate cu eliberare imediată (10), comprimate cu eliberare prelungită (1), ovule (3), medicamente topice (3).

De asemenea, s-au optimizat formulele și tehnologiile de fabricație pentru 4 produse farmaceutice în vederea respectării ultimelor cerințe de farmacopee și/sau înregistrării pe piețele externe.

Medicamentele generice realizate de către colectivul de cercetători specializați în formulare au fost testate din punct de vedere a eficienței și siguranței în administrare prin efectuarea de studii clinice de bioechivalență în cadrul centrului de studii clinice al companiei, reautorizat în 2012 de către ANMDM de bună practică în domeniu.

În cadrul cercetării clinice s-au realizat 10 studii *in vivo* și peste 50 de studii *in vitro*, cu respectarea ultimelor reglementări europene în domeniu. Colectivul de cercetare clinică a abordat pentru studiile de BE cele mai adecvate desig-uri, în compliance cu ultimele cerințe europene.

Departamentul Regulatory Affairs a continuat activitățile specifice pentru susținerea portofoliului și înregistrarea medicamentelor Antibiotice pe piețele externe.

În acest sens, au fost obținute în 2012 6 autorizații de punere pe piață în România și 35 de autorizații de punere pe piață a medicamentelor marca Antibiotice în 12 țări din Europa, Asia și Africa.

Aceste realizari au fost posibile ca urmare a crearii unui colectiv de cercetare interdisciplinar cu peste 60 de specialisti (farmacisti, medici, biologi, chimisti, ingineri etc.) dar si ca urmare a sustinerii activitatilor de cercetare cu fonduri de peste 7.7 mil lei numai in cursul anului 2012.

Alte activitati ale Centrului de Cercetare-Dezvoltare desfasurate in 2012 care au ca scop dezvoltarea de medicamente generice in forme farmaceutice moderne(comprimate cu eliberare modificata, capsule cu peleti, comprimate in doze fixe de tip polipil), cat si dezvoltarea cercetarii biotehnologice, vor avea rezultatele concrete in anii urmatori.

Efectuand cercetarea in sistem integrat (dezvoltare farmaceutica-testare clinica), CCD asigura companiei dezvoltarea unui portofoliu de medicamente generice cu eficienta terapeutica si siguranta in administrare dovedite, in acord cu ultimele cerinte legislative in domeniu.

Investitiile in cercetare facute in ultimii ani de catre compania Antibiotice, atat in dotari cat si in resursa umana, coroborate cu rezultatele cercetarii din ultimii ani, constituie o garantie a dezvoltarii pe termen lung a companiei.

ACTIVITATEA DE PRODUCTIE

Activitatea de productie a continuat in anul 2012 pentru fabricatia de :

- forme farmaceutice: pulberi sterile pentru solutii si suspensii injectabile, capsule operculate, comprimate orale conventionale si filmate, unguente, supozitoare.
- substante active vrac obtinute prin biosinteza din clasa antibioticelor - Nistatina si biofertilizatorilor - Azotofertil® si Ecofertil®.

Obiectivele directiei, cuantificabile, bazate pe calcule tehnico-economice si orientate spre eficientizarea activitatii si optimizarea costurilor, au fost:

- realizarea productiei in conditiile respectarii standardelor de calitate;
- incadrarea in bugetul alocat directiei - grad de realizare 100,12%;
- incadrarea in indicatorii tehnico-economici planificati - grad de realizare 100,57%;
- incadrarea in consumurile specifice de utilitati pe unitatea de produs pe fiecare sectie - grad global de realizare a obiectivului, 110.13%;
- realizarea rentabilitatii planificate la cost de sectie - grad de realizare 99.42%;
- respectarea programului de protectie a mediului privind emisiile de substante organice volatile in faza de extractie a Nistatinei ;
- reducerea costurilor cu materiile prime, prin optimizarea formulelor de fabricatie si identificarea unor noi surse pentru excipientii utilizati in tehnologia unguentelor si supozitoarelor;
- introducerea in fabricatie a produselor realizate de Serviciul Dezvoltare Farmaceutica;

Compania Antibiotice produce pentru parteneri interni si externi medicamente in 5 forme farmaceutice, calitatea produselor fiind asigurata prin fabricatie in conformitate cu cerintele Good Manufacturing Practice - GMP, pe cele 8 fluxuri de fabricatie ale companiei.

In 2012 Compania Antibiotice a produs:

- 508 milioane unitati farmaceutice sub forma de comprimate, capsule, produse parenterale, unguente, creme, geluri, supozitoare;
- 68 tone substante activa vrac - Nistatina;
- 105 tone Biofertilizatori.

Valoarea totala a productiei destinate exportului in 2012 a reprezentat aproape 21,2%.

Exprimata valoric, productia anului 2012 se prezinta astfel:
18,83% - produse parenterale, 25,46% - capsule, 17,66% - comprimate
16,48% - unguente, creme, geluri, 8,35% - supozitoare, 13,05% - nistatina
0,17% - biofertilizatori.

In vederea realizarii productiei sunt stabilite, prin intermediul Serviciului Tehnic-Productie, consumuri specifice de materii prime, materiale auxiliare si utilitati (energie electrica, apa potabila si demineralizata, abur, gaz metan, apa uzata, deseuri incinerabile), precum si norme de timp si indicatori tehnico-economici pentru procesele de fabricatie, toate acestea fiind urmarite lunar si corectate acolo unde situatia o impune.

La Sectia Biosinteza, productia de Nistatina pe serie a fost cu 1,8% mai mare in 2012 decat cea planificata. Rezultatele bune obtinute in ultima parte a anului 2012, au creat premisele cresterii productiei de Nistatina pe serie cu 9,4%.

La Sectia Produse Parenterale productia pentru export a reprezentat 31,5% din valoarea totala a produselor destinate exportului. De asemenea s-au fabricat produse pentru firme din strainatate, in baza contractelor de manufacturing.

La Sectia Comprimate s-a continuat activitatea de adaptare a tehnologiilor de comprimare si ambalare primara pe noile echipamente achizitionate in 2011, care au determinat cresterea capacitatii de productie de la 350 milioane comprimate/an la 400 milioane comprimate/an. In viitor vom putea asimila un numar mai mare de produse din cercetarea proprie Antibiotice, precum si extinde fabricatia pentru pietele externe reglementate, pentru care este necesara autorizarea FDA sau de la Comunitatea Europeana.

Sectia Capsule si-a desfasurat activitatea pe cele trei fluxuri separate, dedicate pentru peniciline, non-betalactame si cefalosporine. Din cele 180 milioane capsule obtinute in 2012, 177 milioane capsule sunt destinate pietei interne.

La Sectia Unguente si Supozitoare s-au fabricat 9 milioane tuburi de unguente, creme, geluri, respectiv 45,6 milioane supozitoare. Din aceasta productie, 0,34 milioane tuburi, respectiv 8,3 milioane supozitoare sunt destinate exportului.

In cursul anului au fost introduse in fabricatie doua produse noi de uz cosmetic: Lactic Atb® (acid lactic) ovule, Cicatrol® (sulfadiazina argentică), crema regeneranta.

POLITICA DE INVESTITII

In concordanta cu obiectivele generale ale companiei, in anul 2012 s-au realizat o serie de investitii cu impact major asupra dezvoltarii companiei. Astfel, in cadrul Directiei Tehnic-Productie s-au efectuat investitii pentru cresterea productivitatii muncii, pentru scaderea pierderilor energetice, pentru cresterea sigurantei in exploatare, pentru conformare la cerintele notificarilor organismelor regulatorii, cu ocazia auditurilor de recertificare.

Sectia Comprimate

Lucrarile cu rol functional si tehnologic au fost:

- refacerea partiala a traseelor de canalizare si de distributie utilitati;
- refacerea partiala a centurii de impamantare;
- reabilitarea punctului termic al sectiei: reorganizarea si modernizarea instalatiilor tehnologice, refacerea izolatiilor termice.

A fost refacuta si modernizata infrastructura de transport pentru materii prime si produse finite din zona perimetrala a sectiei.

Sectia Capsule operculate

S-a achizitionat un compresor de aer oil free, performant, pentru suplimentarea necesarului de aer comprimat tehnologic. Totodata s-au realizat lucrari de modernizare avand ca scop imbunatatirea conditiilor de lucru, pentru buna derulare a activitatilor sectiei cum ar fi: amenajarea unei sali de instruire a personalului si modernizari spatii conexe.

Sectia Biosinteza

- S-a realizat reabilitarea si modernizarea halei Atomizare. Lucrarile realizate au constat in reabilitarea spatiilor de productie, in reconsiderarea si reabilitarea instalatiilor tehnologice si a instalatiilor de distributie a utilitatilor proprii cladirii.

- Pentru un control eficient al fabricatiei nistatinei s-a inceput implementarea unui sistem automat de conducere pe calculator a procesului de biosinteza - controlul parametrilor, adaugare automata a nutrientilor, controlul consumurilor. Sistemul va fi implementat pe durata a 3 - 4 ani, urmand ca in final procesul de fabricatie sa fie condus de calculator, pe toata perioada de desfasurare a fazei de biosinteza a nistatinei.

POLITICA DE CALITATE

Esenta activitatii este cresterea increderii in calitatea, eficienta si siguranta produselor companiei, prin mentinerea sub control si imbunatatirea Sistemului de Management Integrat, atestata prin rezultatele obtinute in urma efectuarii urmatoarelor inspectii/audituri pe parcursul anului 2012:

1. **Inspectie ANMDM / PIC/S** - in perioada 05-07.06.2012 s-a desfasurat inspectia de urmarire de catre Agentia Nationala a Medicamentului si a Dispozitivelor Medicale impreuna cu Pharmaceutical Inspection Convention Scheme (PIC/S), la Sectia Parenterale. Nu au fost semnalate neconformitati critice, ceea ce inseamna ca autorizatia de functionare si import a companiei, ca si certificatul GMP pentru fluxul de fabricatie produse parenterale, raman in vigoare.

2. In data de 29.10.2012 a avut loc inspectia ANMDM in vederea:

- reautorizarii fluxului de ambalare secundara a flacoanelor de cefalosporine injectabile,
- recertificare GLP pentru laboratorul bioanalitic din cadrul CEM,
- inspectarea unitatii clinice din cadrul CEM al Antibiotice SA Iasi.

Nu au fost semnalate neconformitati critice si nici majore pe parcursul inspectiei.

3. In perioada 06.11.2012- 09.11.2012 a avut loc inspectia efectuata de catre Agentia Nationala Sanitara Veterinara si pentru Siguranta Alimentelor, cu scopul recertificarii BPF a fluxurilor de fabricatie a produselor veterinare:

- Nistatin-feed grade
- produse preparate aseptice: produse parenterale, unguente
- produse nesterile: unguente, comprimate, premixuri de uz veterinar

Nu au fost semnalate neconformitati critice si nici majore, ceea ce inseamna ca autorizatia de functionare si import a companiei ramane in vigoare. S-a eliberat Certificatul GMP la 29.11.2012 pentru produsele de uz veterinar ale companiei.

4. **Audit de supraveghere privind conformitatea produselor fabricate la Sectia Microproductie** - in perioada 09-10.04.2012 a avut loc auditul de supraveghere privind conformitatea produselor fabricate la Sectia Microproductie: tuburi din aluminiu, capace din polietilena si capse din aluminiu, de catre SRAC CERTSERV.

Nu au fost identificate neconformitati, fiind recomandata mentinerea certificarii.

5. **Audituri de la beneficiari / potentiali furnizori de contracte (fabricatie sub contract):**

-Pe 28.05 a avut loc un audit in vederea calificarii Antibiotice ca furnizor de Nistatina - substanta activa pentru firma Fougera SUA. Auditul a fost realizat de catre auditor din

cadrul firmei Pharma Quality Consulting. In urma auditului s-a apreciat buna cunoastere a cerintelor de fabricatie pe care le posedea personalul, precum si calitatea documentelor prezentate.

- Pe 11.10.2012 a avut loc un audit in vederea calificarii Antibiotice ca furnizor de Nistatina - substanta activa pentru firma Teva Pharmaceuticals SUA. In urma auditului s-a apreciat buna cunoastere a cerintelor de fabricatie pe care le posedea personalul, precum si calitatea documentelor prezentate.

Aceste doua audituri au fost efectuate in conformitate cu *EU-GMP part II* si ghidul international *ICH Q7-Good Manufacturing Practice Guideline for Pharmaceutical Ingredients*.

- In perioada 06 - 07.12.2013 a avut loc auditul pentru verificarea conformitatii cGMP pentru operatiile de fabricatie, control a produselor parenterale din partea firmei Sagent - distribuitor pe piata SUA.

- In perioada 11 - 12.12.2013 a avut loc auditul pentru verificarea conformitatii GMP pentru operatiile de fabricatie, control a produselor parenterale din partea firmei Worldgen - distribuitor pe piata SUA.

Ca urmare a concluziilor favorabile mentionate in urma auditurilor, Antibiotice a fost acceptata ca si producator de Ampicilina pentru solutii injectabile, USP, respectiv Nafcilina pentru solutii injectabile USP pentru cei doi distribuitori.

PROTECTIA MEDIULUI

In ceea ce priveste activitatea de protectie a mediului, compania Antibiotice s-a angajat ca prin intermediul Sistemului de Management al Mediului sa previna poluarea, sa imbunatateasca continuu performantele de mediu, actionand conform cerintelor legislatiei de mediu in vigoare.

Statia de epurare a companiei Antibiotice, care a fost pusa in functiune in anul 2006, a functionat normal, fara incidente. Calitatea apei evacuate a corespuns cerintelor HG 352/2005 - NTPA 002.

Au fost efectuate determinari ale nivelului emisiilor de poluanti din instalatia de incinerare proprie a deeurilor - semestrial, precum si determinari ale nivelului emisiilor de poluanti de la centrala termica - anual, prin laborator acreditat RENAR (organism national de acreditare) si s-a constatat ca au fost respectate cerintele legislatiei in vigoare.

Masurile dispuse de autoritatile de control pe linie de mediu au fost rezolvate, iar cerintele autorizatiei integrate de mediu au fost respectate.

REZULTATELE ECONOMICO-FINANCIARE 2012

Antibiotice SA Iasi a desfasurat activitatea pe parcursul anului 2012 in spiritul realizarii obiectivelor si indicatorilor stabiliti prin Bugetul de Venituri si Cheltuieli.

Adoptarea pentru prima data a Standardelor internationale de raportare financiara (IFRS) incepand cu exercitiul 2012 a impus retratarea informatiilor din contabilitate conform Ordinul Ministrului Finantelor Publice nr.881/2012 si a Ordinul Ministrului Finantelor Publice nr.1286/2012.

Situatia rezultatului global

Veniturile din vanzari ale anului 2012 au inregistrat valoarea de 304,09 milioane lei in crestere cu 8,6% fata de anul 2011 cand s-au inregistrat 280,02 milioane lei, rezultat al efortului sustinut al intregii societati pentru consolidarea afacerii.

	31.12.2012	31.12.2011	2012/2011
Venituri din vanzari	304,086,833	280,020,922	8.59%
Alte venituri din exploatare	27,279,538	31,162,111	-12.46%
Venituri aferente costurilor stocurilor de produse	520,299	870,962	-40.26%
Venituri din activitatea realizata de entitate si capitalizata	2,346,621	567,689	313.36%
Cheltuieli cu materiile prime si materialele consumabile	(102,129,986)	(87,002,398)	17.39%
Cheltuieli cu personalul	(68,929,460)	(68,426,642)	0.73%
Cheltuieli cu amortizarea si deprecierea	(18,124,209)	(15,902,068)	13.97%
Alte cheltuieli din exploatare	(103,271,107)	(110,623,830)	-6.65%
Profit din exploatare	41,778,528	30,666,747	36.23%
Venituri financiare nete	(9,319,490)	(4,352,336)	114.13%
Profit inainte de impozitare	32,459,037	26,314,410	23.35%
Cheltuieli cu impozitul pe profit curent si impozitul pe profit amanat	(5,348,201)	(6,117,994)	-12.58%
Profit	27,110,836	20,196,416	34.24%

Productia vanduta a inregistrat o crestere cu 9,8% fiind de 286,03 milioane lei in conditiile in care in anul anterior a fost de 260,47 milioane lei.

Veniturile din vanzarea marfurilor de 56,95 milioane lei reprezinta in cea mai mare parte, valoarea produselor din nomenclatorul societatii care au fost fabricate pe alte fluxuri de fabricatie (din afara tarii), pe fluxuri dedicate ca urmare a cerintelor impuse de reglementarile de buna practica de fabricatie in vigoare.

	31.12.2012	31.12.2011	2012/2011
Vanzari de produse finite	286,030,387	260,469,015	9.8%
Vanzari de marfuri	56,947,765	61,912,253	-8.0%
Reduceri comerciale	(38,891,319)	(42,360,345)	-8.2%
TOTAL	304,086,833	280,020,923	8.6%

Cheltuielile cu materiile prime si materialele consumabile au inregistrat o crestere cu 17,39% fata de 2011 ca urmare a modificarii structurii de productie si deci a cantitatilor de aprovizionat si a cresterii preturilor la materii prime.

Productia marfa a inregistrat o crestere de 5% realizandu-se 272,37 milioane lei in timp ce utilitatile au inregistrat o crestere cu 34% datorata politicii de aliniere a preturilor la utilitati la nivelul celor comunitare, astfel: energia electrica a crescut cu 13%, gazul metan cu 26% si apa potabila cu 5%.

ALTE CHELTUIELI DIN EXPLOATARE

Descriere (LEI)	31-Dec-12	31-Dec-11	2012/2011
Utilitati	11,016,102	8,222,129	34%
Reparatii	3,042,316	3,803,303	-20%
Chirie	163,130	143,115	14%
Asigurari	1,152,204	1,443,896	-20%
Comisioane bancare	1,319,161	1,561,999	-16%
Publicitate si promovare produse	2,676,795	3,787,915	-29%
Deplasari si transport	3,469,717	2,824,992	23%
Posta si telecomunicatii	538,393	440,859	22%
Alte servicii prestate de terti	36,624,262	45,996,635	-20%
Alte impozite si taxe	16,855,939	2,664,730	533%
Protectia mediului	-	7,806	
Cheltuieli din cedarea activelor	31,894	-	

Pierderi si ajustari creante incerte	6,947,098	20,200,792	-66%
Alte provizioane	2,900,000	2,293,525	26%
Diferente de curs valutar	14,961,996	16,402,883	-9%
Diverse	1,572,099	829,251	90%
TOTAL	103,271,107	110,623,830	-7%

Structura Alte cheltuieli de exploatare este influentata de taxa claw back ce a determinat o crestere a impozitelor si taxelor cu 533% de la 2,66 milioane lei in 2011 la 16,86 milioane lei in anul 2012.

O preocupare permanenta a intregii echipe de conducere si a tuturor angajatilor este reducerea in permanenta a costurilor prin optimizarea proceselor astfel incat sa se imbunatateasca structura cheltuielilor. Ponderea cheltuielilor cu salariile inregistreaza o scadere de aproximativ 1% determinand o crestere a productivitatii muncii cu 8% in 2012 fata de 2011 de la 193.118 lei/salariat in 2011 la 207.568 lei/salariat in anul 2012.

Cheltuielile cu amortizarea imobilizarilor necorporale si corporale si deprecierea au inregistrat o crestere cu 14% de la 15,9 milioane lei in anul 2011 la 18,12 milioane lei in 2012 ca urmare a aplicarii normelor IFRS.

Influenta gestionarii riguroase a tuturor cheltuielilor s-a concretizat in obtinerea unui profit din exploatare de 41,78 milioane lei cu 36% peste valoarea inregistrata in anul 2011 cand profitul din exploatare a fost de 30,67 milioane lei.

Cursul valutar pentru USD a inregistrat diverse variatii pe perioada anului 2012, de la 3,339 lei la 31 decembrie 2011 la 3,358 lei la 31 decembrie 2012 cu maxim de 3,573 lei in noiembrie 2012 si un minim de 3,238 lei ianuarie 2012.

In ceea ce priveste moneda EURO cursul valutar a evoluat de la 4,3197 lei la 31 decembrie 2011 la 4,429 lei la 31 decembrie 2012 cu un maxim de 4,648 lei in august 2012 si un nivel minim de 4,327 lei in ianuarie 2012.

Veniturile financiare nete au fost influentate in principal de urmatoarele cheltuieli:

- Cheltuieli cu dobanzile bancare 2,36 milioane lei;
- Cheltuieli privind sconturi acordate in valoare de 7,04 milioane lei.

Profitul inainte de impozitare este pentru acest exercitiu de 32,46 milioane lei cu 23% mai mare decat cel inregistrat in anul 2011 cand a fost de 26,31 milioane lei.

Profitul dupa impozitare este de 27,11 milioane lei superior cu 34% celui inregistrat in anul 2011 cand a fost 20,2 milioane lei.

Profitul aferent exercitiului 2012 a fost repartizat dupa cum urmeaza:

Destinatia	Suma(lei)
Profit de repartizat:	27.110.836
- rezerva legala	18.699
- surse proprii de finantare si alte repartizari din profit prevazute de lege	16.759.043
- dividende din care:	10.333.094
- dividende convenite Actionarului majoritar	5.478.325
- dividende convenite altor persoane juridice si persoane fizice	4.854.769

Repartizarea profitului contabil ramas dupa deducerea impozitului pe profit s-a efectuat conform prevederilor OG 64/2001 aprobata cu modificari prin Legea 769/2001 si OG 61/2004. Suma de 16.759.043 lei, reprezentind surse proprii de finantare prevazute de lege, se compune din:

- Facilitati din valorificarea activelor fixe in suma de 44.113 lei;
- Facilitati din valorificare deseuri 1.434.942 lei;

- Sume provenind din corectarea rezultatului reportat in suma de 2.486.809 lei;
- Sume provenind din dividende trecute pe venituri 1.920.713 lei;
- Facilitati fiscale pentru activitati de cercetare dezvoltare conform art. 19 din Codul Fiscal 539.371 lei
- Surse proprii de finantare in suma de 10.333.095 lei.

Dividendele totale sunt in suma de 10.333.094 lei, din care:

- Ministerul Sanatatii (53,0173%) 5.478.325 lei
- Alte persoane juridice si persoane fizice (46,9827%) 4.854.769 lei

Situatia pozitiei financiare

La data de 31.12.2012, constructiile si terenurile aflate in patrimoniul societatii au fost reevaluate determinand o diminuare a activelor imobilizate cu 4% fata de valorile inregistrate la inceputul anului. Amortizarea contabila se calculeaza folosind metoda liniara conform standardelor IFRS.

SITUATIA POZITIEI FINANCIARE (LEI)	31-Dec-12	31-Dec-11	31-Dec-10	2012/2011	2011/2010
ACTIVE					
ACTIVE IMOBILIZATE					
Imobilizari corporale	198,463,669	211,206,357	210,983,245	-6%	0.1%
Imobilizari necorporale	4,887,455	1,652,572	1,989,253	196%	-17%
Active imobilizate	203,351,125	212,858,929	212,972,497	-4%	-0.1%
Active circulante					
Stocuri	47,973,857	41,943,038	40,289,331	14%	4%
Creante comerciale si similare	256,986,254	226,845,657	181,673,656	13%	25%
Active financiare detinute pentru vanz	140	140	60,140	0%	-100%
Numerar si echivalente numerar	6,006,554	5,339,857	3,723,380	12%	43%
TOTAL ACTIVE	514,317,929	486,987,621	438,719,004	6%	11%
DATORII					
DATORII CURENTE					
Datorii comerciale si similare	58,963,493	57,479,626	40,103,069	3%	43%
Credite	92,290,294	82,416,576	69,335,186	12%	19%
Datorii privind impozitul pe profit	1,139,461	1,080,877	1,166,680	5%	-7%
Taxe de platit	2,812,412	1,745,012	47,533	61%	3571%
Provizioane	2,900,000	2,090,000	1,400,000	39%	49%
	158,105,660	144,812,091	112,052,468	9%	29%
DATORII PE TERMEN LUNG					
Subventii pentru investitii	4,431,688	4,938,038	5,582,049	-10%	-12%
Impozit amanat	918,436	6,027,912	7,354,785	-85%	-18%
Provizioane	4,313,611	4,521,574	4,318,049	-5%	5%
	9,663,735	15,487,524	17,254,883	-38%	-10%
TOTAL DATORII	167,769,395	160,299,615	129,307,351	5%	24%
ACTIVE NETE	346,548,531	326,688,006	309,411,653	6%	6%
Capital social si rezerve					
Capital social	254,502,062	249,129,629	238,748,469	2%	4%
Rezerve din reevaluare	135,933,818	142,267,991	150,477,382	-4%	-5%
Rezerve legale	11,341,443	10,021,560	9,097,946	13%	10%
Alte rezerve	101,607,532	91,900,555	89,341,613	11%	3%
Rezultat reportat	(156,836,324)	(166,631,730)	(178,253,757)	-6%	-7%

TOTAL CAPITALURI	346,548,531	326,688,006	309,411,653	6%	6%
TOTAL CAPITALURI SI DATORII	514,317,929	486,987,621	438,719,004	6%	11%

Activele circulante:

- stocul inregistrat la sfarsitul anului inregistreaza o crestere cu 14% fata de valoarea inregistrata la inceputul anului pe fondul asigurarii necesarului de materii prime pentru productia trimestrului I a anului 2013 si fara a depasi normativile de stoc aprobate;

- Creantele totale inregistreaza la sfarsitul anului valori superioare cu 13% de la 226,85 milioane lei la inceputul anului la 256,99 milioane lei in conditiile in care vanzarile au fost mai mari cu 8,6% comparativ cu anul anterior.

Durata medie de incasare a creantelor de pe piata externa a fost in anul 2012 de 93 zile in conditiile in care pe piata interna a fost de 393 zile rezultand o incasare medie de 324 zile.

Principalii indicatori de diagnostic al firmei evidentiaza echilibrul financiar si preocuparea continua pentru eficienta afacerii.

		31.12.2012	31.12.2011	2012/2011
EBITDA (LEI)	=Profit inainte de dobanzi, amortizari si impozit	62,267,316	49,118,539	126.77%
EBIT(LEI)	=Profit inainte de dob si impozit	34,823,617	28,864,134	120.65%
ROE (rentab.capitalului angajat)	=Profit inainte de dob si impoz/Capit proprii	10.0%	8.8%	113.73%
ROA (rentab.activelor)	=Profit net/Active Totale	5.3%	4.1%	127.10%
EPS (LEI/ACT)	=Profit net/actiune	0.05	0.04	134.24%
Grad indatorare	=Datorii/Active totale	32.6%	32.9%	99.10%
RATA PROFITULUI NET	=Profit/Venituri din vanzari	8.9%	7.2%	123.61%
Nr.actiuni (milioane)		568	568	100.00%

Numerarul si echivalentul de numerar a inregistrat o crestere cu 12% fata de anul 2011.

Activele societatii inregistreaza o crestere cu 6% fata de 2011.

Elemente de pasiv bilantier

Societatea inregistreaza la 31 decembrie 2012 datorii curente in valoare de 158,11 milioane lei in crestere cu 9% fata de 2011.

Sumele datorate institutiilor de credit sunt la sfarsitul exercitiului cu 12% mai mari decat in anul 2011 si anume de la 82,42 milioane lei la 31 decembrie 2011 la 92,29 milioane lei la 31 decembrie 2012.

Sume datorate institutiilor de credit la 31.12.2012

Contractul pe termen scurt nr. 28/18.04.2005 incheiat cu Alpha Bank-Sucursala Iasi

Obiectiv	Linie de credit - capital circulant
Suma	8.000.000 LEI 100.000 EUR
Scadenta	31.05.2013
Sold la 31 Decembrie 2012	6.771.418 LEI
Garantii	Contract de cesiune de creante

Contractul pe termen scurt nr. 5175/17.07.2006 incheiat cu RBS Bank Romania

Obiectiv	Linie de credit - capital circulant
----------	-------------------------------------

Suma	11.000.000 EUR
Scadenta	31.07.2013
Sold la 31 Decembrie 2012	10.621.877 EUR (47.041.109 LEI)
Garantii	Contract ipoteca cladiri, teren

Contractul pe termen scurt nr. 12239/22.05.2012 incheiat cu ING BANK N.V. AMSTERDAM-Sucursala Romania

Obiectiv	Linie de credit - capital circulant
Suma	9.500.000 EUR
Scadenta	22.05.2013
Sold la 31 Decembrie 2012	8.688.276 EUR (38.477.767 LEI)
Garantii	Contract de cesiune creante/Contract ipoteca cladiri, teren

Suma constituita ca si provizion salarii la finalul anului 2012, reprezinta participarea salariatilor la profit, precum si indemnizatia variabila a membrilor Consiliului de Administratie la realizarea indicatorilor.

Activele nete inregistreaza o dinamica constanta de crestere de 6%.

Capitalul social a fost retratat conform IAS 29 economii hiperinflationiste inregistrand o valoare de 254,5 milioane lei.

Flux de numerar

Nivelul numerarului si a echivalentelor de numerar la inceputul perioadei a fost de 5,34 milioane lei. Incasarile in numerar din activitatea de exploatare au fost de 264,46 milioane lei. Platile in numerar catre furnizorii de bunuri si servicii au fost de 167,24 milioane lei, iar cele catre si in numele angajatilor, plati efectuate in legatura cu personalul de 66,86 milioane lei.

Totodata au fost efectuate plati de 9,36 milioane lei reprezentand impozit pe profit, TVA, impozite locale si dobanzi bancare si au fost efectuate plati pentru achizitia de mijloace fixe de 9,63 milioane lei. S-au achitat contributii la Ministerul Sanatatii (taxa claw back) in valoare de 14,56 milioane lei.

In ceea ce priveste activitatea de finantare s-au inregistrat incasari de 8,77 milioane lei reprezentand imprumuturi pe termen scurt, achitarea de dividende de 7,79 milioane lei.

La sfarsitul anului nivelul numerarului si a echivalentelor de numerar a fost de 6 milioane lei.

Evaluarea privind managementul riscului

Strategia societatii privind administrarea riscurilor semnificative asigura cadrul pentru identificarea, evaluarea, monitorizarea si controlul acestor riscuri, in vederea mentinerii lor la niveluri acceptabile in functie de apetitul la risc al societatii si de capacitatea ei de a acoperi (absorbi) aceste riscuri.

Obiectivele strategiei privind administrarea riscurilor semnificative sunt:

- determinarea riscurilor semnificative ce pot interveni in cursul normal al activitatii societatii si formalizarea unui cadru robust de administrare si control al acestora, potrivit obiectivelor strategiei generale de afaceri a societatii, prin adoptarea celor mai bune practici, adaptate dimensiunii, profilului si strategiei de risc a societatii;
- dezvoltarea unei mapari a riscurilor care sa faciliteze identificarea acestora, sa le structureze si sa le ierarhizeze in functie de impactul posibil asupra activitatii curente a societatii;

- promovarea unei culturi de constientizare si gestionare a riscurilor la nivelul tuturor structurilor societatii.

Riscul cel mai mare la care societatea a fost supusa in anul 2012 este cel de lichiditate cauzat pe de o parte de creditarea fortata a Casei Nationale de Asigurari de Sanatate, termenele de plata pentru medicamente depasind 300 de zile si generand arierate semnificative, in conditiile in care termenul contractual cu CNAS este de 210 zile. Acest risc este cu atat mai ridicat cu cat compania nu transfera aceste intarzieri in incasarea creantelor catre furnizori prin prelungirea termenelor de plata catre acestia.

In vederea imbunatatirii cashflow-ului societatea s-a concentrat pe internationalizare: volumul exporturilor a crescut de la 13,2 milioane de dolari, in 2009, la 20 de milioane de dolari in 2012 si se asteapta o crestere la 23,5 milioane in 2013. In permanenta societatea se preocupa de: adaptarea portofoliului pentru export la cerintele pietei mondiale prin introducerea de noi produse; dezvoltarea de proiecte noi prin focus pe pietele cu potential ridicat de absorbtie de medicamente generice si generare de Cifra de Afaceri (SUA, Europa, Federatia Rusa); dezvoltarea parteneriatelor existente.

Aceasta strategie privind cresterea exportului are in vedere incasarea de pe pietele externe la termene cuprinse intre 60- 90 zile a facturilor fata de peste 300 zile la intern.

Pentru diminuarea riscului de neincasare de pe piata interna s-au luat urmatoarele masuri: evaluarea bonitatii partenerilor comerciali prin verificarea, inaintea incheierii contractului, pe multiple cai; monitorizarea creantelor prin control si evaluare permanenta a riscurilor; dezvoltarea unei relatii de loialitate din partea clientilor prin intalniri periodice pentru cunoasterea acestora si abordarea unei atitudini constructive; constituirea provizionanelor de cheltuieli pentru acoperirea riscului de neplata.

In cadrul afacerilor societatii, unul din riscurile cu o frecventa mare il reprezinta riscul valutar.

Schimbarile macroeconomice atrag fluctuatii ale cursului de schimb care se reflecta atat in costurile materiilor prime din import, cat si in preturile de valorificare a produselor finite la export pe de o parte. Pe de alta parte deprecierea monedei nationale in raport cu moneda EUR si USD este cauzata si de instabilitatea politica din plan intern care a afectat negativ pietele financiare, cursul si bursa. Pe seama acestor instabilitati cursul la principalele valute a cunoscut maxime istorice (4,5484 Lei/EUR, 3,6993 Lei/USD). Comparativ cu anul 2011, cand cursul mediu la principalele valute era de 4,2379 Lei/EUR respectiv 3,0486 Lei/USD, in anul 2012 cursul mediu a cunoscut o crestere de 105,14% la EUR ajungand la 4,4560 Lei/EUR si la USD o crestere de 113,76% ajungand la 3,4682 Lei/USD.

Ca o masura a reducerii acestui risc Antibiotice, urmareste in permanenta sincronizarea activitatii de import cu activitatea de export, prin corelarea termenelor de plata si incasare si corelarea ponderii valutilor, astfel incat momentele in care urmeaza a se face plati sa fie cat mai apropiate sau chiar simultane cu cele ale incasarilor de la export.

O alta masura este anticiparea sau intarzierea efectuarii platii sau incasarii prin fixarea adecvata a scadentei si introducerea unor marje asiguratorii in pret, corelate cu prognozele pentru evolutia monedei platii.

CONTROLUL INTERN

Activitatea de audit intern a avut in vedere aplicarea Legii 672/2002 privind auditul public intern cu modificarile si completarile ulterioare si a O.M.F.P. nr. 38/2003 pentru aprobarea Normelor generale privind exercitarea activitatii de audit public intern, cu modificarile si completarile ulterioare si O.M.F.P. NR.252/2004 - codul de conduita etica al auditorului intern.

Implementarea cadrului metodologic si procedural

- Activitatea structurii de audit intern are la baza norme specifice de audit intern, elaborate in conformitate cu normele generale privind exercitarea acestei activitati; Personalul care exercita munca de audit are activitatea reglementata in baza unui statut specific, cuprins in Carta auditului intern, care este la randul ei componenta a cadrului metodologic si procedural al auditului intern.

- In anul 2011 au fost revizuite Normele proprii de exercitare a auditului intern si aprobate de catre director general si Directia Audit si control din cadrul Ministerului Sanatatii.

Codul de conduita etica al auditorului intern aprobat prin O.M.F.P. 252/2004, care cuprinde ansamblul de principii si reguli de conduita care trebuie sa guverneze activitatea auditorilor interni, este cunoscut si se aplica de catre auditori.

In anul 2012 au fost realizate 9 misiuni de audit intern la directiile:

1. Directia Comerciala si logistica- Serviciul Transporturi - obiectivele principale analizate au fost:

- Intocmirea si respectarea procedurilor de operare din cadrul serviciului;
- Intocmirea si avizarea documentelor din cadrul serviciului Transporturi (foi de parcurs , fisa activitatii zilnice, note de constatare a deficientelor etc);
- Reducerea consumului de carburanti, piese de schimb la serviciul Transporturi din cadrul entitatii;
- Inregistrarea intrarilor iesirilor si casarea mijloacelor fixe din cadrul Serviciului Transporturi;
- Incadrarea in bugetul de venituri si cheltuieli aprobat in exercitiul financiar 2011;
- Respectarea deciziilor si notelor interne emise de conducerea entitatii.

2. Directia Comerciala si logistica - Birou aprovizionare furnizori interni - obiectivele principale analizate au fost:

- Modul de aplicare a procedurilor de operare privind aprovizionarea cu materii prime si materiale de la furnizorii interni;
- Fundamentarea necesarului de aprovizionat si corelarea acestuia cu bugetul alocat pe parcursul exercitiului financiar 2011;
- Modul de calificare - evaluare - reevaluare si selectarea furnizorilor interni de materii prime si materiale;
- Incheierea contractelor cu furnizorii interni de materii prime si materiale si derularea acestora;
- Bugetul de venituri si cheltuieli, aprobat in exercitiul financiar 2011 si urmarirea incadrarii in buget;
- Gradul de realizare a obiectivelor pe semestrul I 2011, stabilite in cadrul biroului Aprovizionare prin decizie de conducerea entitatii;
- Respectarea deciziilor si notelor interne emise de conducerea entitatii privind activitatea de aprovizionare cu materii prime si materiale de la furnizori interni;

3. Directia Generala - Biroul Import- obiective principale analizate au fost:

- Intocmirea si respectarea procedurilor de operare din cadrul biroului import;
- Organizarea si conducerea activitatii de import;
- Fundamentarea necesarului de materii prime si materiale din import pe anul 2011;
- Selectarea ofertelor de pret si a furnizorilor externi de materiile prime si materiale necesare desfasurarii activitatii din societate;
- Intocmirea si avizarea contractelor incheiate cu furnizorii externi si modul de respectare a clauzelor din contract;
- Incadrarea in bugetul de venituri si cheltuieli aprobat pentru anul 2011;

4. Directia Marketing si vanzari Piata Interna - obiective principale analizate au fost:

- Analiza contractelor incheiate cu distribuitorii pe luna aprilie 2012;
- Analiza modului de indeplinire a planului de achizitie si vanzari aprobat pe luna aprilie 2012;

- Analiza privind facturarea marfurilor aferente contractelor incheiate conform comenzilor pe luna aprilie 2012;

5. Directia Tehnic Productie - Sectia Unguente si Supozitoare - obiective principale analizate au fost:

- Intocmirea si respectarea procedurilor de operare in cadrul sectiei Unguente si Supozitoare;
- Stabilirea programului de productie pe anul 2011;
- Decontarea consumurilor de materii prime si materiale pe produse realizate in anul 2011;
- Intocmirea situatiei privind analiza costurilor pe elemente de cheltuieli;
- Consumul specific realizat pe unitate de produs;
- Plata personalului in acord global;
- Gradul de ocupare al capacitatii de productie calculate la sectia de Unguente si Supozitoare;
- Incadrarea in bugetul de venituri si cheltuieli aprobat in anul 2011.

6. Directia Tehnic Productie - Sectia Preparate Solide uz Oral - Capsule - obiective principale analizate au fost:

- Intocmirea si respectarea procedurilor de operare in cadrul sectiei Preparate Solide uz Oral;
- Stabilirea programului de productie pe anul 2011;
- Decontarea consumurilor de materii prime si materiale pe produse realizate in anul 2011;
- Intocmirea situatiei privind analiza costurilor pe elemente de cheltuieli;
- Consumul specific realizat pe unitate de produs;
- Plata personalului in acord global;
- Gradul de ocupare al capacitatii de productie calculate la sectia Preparate Solide uz Oral;
- Incadrarea in bugetul de venituri si cheltuieli aprobat in anul 2011.

7. Directia Inginerie Investitii - Serviciul utilitati - obiective principale analizate au fost:

- Intocmirea si respectarea procedurilor de operare din cadrul serviciului;
- Decontarea consumurilor de materii prime si materiale la Serviciul Utilitati;
- Intocmirea si verificarea comenzilor executate in cadrul serviciului;
- Urmarirea reducerii costurilor la utilitati;
- Respectarea indicatorilor economico financiari aprobati prin bugetul de Venituri si Cheltuieli;
- Incadrarea in bugetul de Venituri si Cheltuieli aprobata in exercitiul financiar 2011;
- Respectarea deciziilor si notelor interne emise de conducerea societatii.

8. Directia Medical - Centru de evaluare a Medicamentului - obiective principale analizate au fost:

- Intocmirea si respectarea procedurii de operare din cadrul Centrului de Evaluare a Medicamentului;
- Modul de elaborare al planului anual de efectuare al studiilor de bioechivalenta pe anul 2011;
- Decontarea consumurilor de materii prime si materiale in perioada auditata;
- Urmarirea cheltuielilor efectuate pe studii derulate in anul 2011 (finalizate sau in curs de finalizare) si a veniturilor inregistrate;
- Intocmirea cheltuielilor efectuate pe studii derulate in anul 2011;
- Incadrarea in bugetul de venituri si cheltuieli aprobat in exercitiul financiar 2011.

9. Directia Marketing si vanzari Piata Interna - Vanzari Spitale - obiective principale analizate au fost:

- Organizarea si conducerea activitatii biroului de vanzari spitale;

- Gestionarea si adjudecarea licitatiilor (prin dealeri autorizati) pentru vanzarea produselor marca Antibiotice in spitale;
- Respectarea preturilor in limitele aprobate (pentru participarea in licitatii) pentru produsele vandute in spitale prin licitatii de catre distribuitori;
- Derularea contractelor incheiate cu distribuitorii de medicamente in spitale;
- Incadrarea in bugetul de venituri si cheltuieli aprobat la Directia Marketing si Vanzari Piata Interna pe anul 2011;
- Analiza modului de respectare a deciziilor si notelor interne emise de conducerea entitatii.

Activitatea de inventariere si control al gestiunilor

Referitor la activitatea de inventariere si control al gestiunilor, in anul 2012, au fost realizate un numar de 26 actiuni de inventariere, 7 actiuni de predare - primire de gestiune (obiecte de inventar, materiale, produse finite si alte materiale).

In perioada noiembrie - decembrie s-a participat la inventarierea anuala a patrimoniului societatii la un numar de gestiuni. In activitatea de inventariere s-a urmarit respectarea cadrului juridic stabilit prin urmatoarele acte normative:

- Legea Contabilitatii nr. 82 / 1991, republicata si actualizata;
- Legea nr. 22 / 1969 privind angajarea gestionarilor, constituirea de garantii si raspunderea in legatura cu gestionarea bunurilor;
- O.M.F. 2861 / 09.10.2009 pentru aprobarea Normelor privind organizarea si efectuarea inventarierii elementelor de natura activelor, datoriilor si capitalurilor proprii.
- Proceduri de operare, Note interne, Decizii interne ale conducerii societatii.

Activitatea de control in anul 2012 a cuprins urmatoarele gestiuni ale entitatii:

- a. Depozitele centrale ale societatii;
- b. Gestiunile de obiecte de inventar din cadrul sectiilor de productie dar si ale altor compartimente ale societatii;
- c. Puncte de consum.

Obiectivele urmarite in activitatile de control au fost urmatoarele:

- respectarea procedurilor de operare specifice fiecarei gestiuni privind receptia, depozitarea, consumul / livrarea elementelor patrimoniale de natura stocurilor;
- verificarea intocmirii corecte si respectarii circuitului documentelor justificative;
- incadrarea in normele de consum prestabilite;
- efectuarea inventarierii stocurilor din gestiunile controlate in vederea stabilirii eventualelor diferente fata de stocurile scriptice;
- verificarea modului de indeplinire a propunerilor facute in procesele verbale intocmite la verificarile anterioare.

In majoritatea actiunilor de control prin verificarile realizate s-a constatat ca sunt respectate reglementarile legale si deciziile interne cu privire la gestionarea stocurilor.

Aprecierea nivelurilor de constientizarea generala a managementului

Auditul intern, printr-o abordare sistematica si metodica, furnizeaza asigurare obiectiva si consiliaza managementul cu privire la nivelul de functionalitate a sistemelor de control atasate activitatilor sale, in vederea eliminarii/diminuarii riscurilor potentiale care pot afecta realizarea obiectivelor entitatii.

Constientizarea permanenta a managerilor de la toate nivelele pentru intelegerea corecta a activitatii de audit intern, atat in ceea ce priveste regulile dupa care aceasta se desfasoara, dar si modul in care se fructifica cel mai bine aceasta activitate. Intarirea rolului structurilor teritoriale UCAAPI in coordonarea, indrumarea si schimbul de informatii la nivelul judetului.

GUVERNANTA CORPORATIVA

Structuri pe care se bazeaza sistemul de guvernanta din cadrul Antibiotice Iasi:

- Consiliul de Administratie,
- Comitete consultative,
- Conducere executiva,
- Cod de etica.

Detalii despre conformitatea cu principiile si recomandarile prevazute in Codul de Guvernanta Corporativa al Bursei de Valori Bucuresti sunt prezentate in Declaratia privind conformarea sau neconformarea cu prevederile Codului de Guvernanta Corporativa - Declaratia „Aplici sau Explici”.

Consiliul de Administratie

Conform Legii nr. 31/1990 republicata, cu toate modificarile ulterioare, Sectiunea I - Sistemul unitar, Art. 137, pct. 1 si 2 si al Statutului societatii, S.C. Antibiotice S.A. Iasi este administrata in sistem unitar si anume de un Consiliu de Administratie, care este responsabil cu indeplinirea tuturor sarcinilor necesare realizarii obiectului de activitate al societatii, cu exceptia celor prevazute de lege pentru Adunarea Generala a Actionarilor.

In cursul anului 2012, Consiliul de Administratie s-a intrunit in 8 sedinte, inregistrand de fiecare data o prezenta de 100% si a adoptat decizii care i-a permis sa isi indeplineasca atributiile de o maniera efectiva si eficienta. Astfel, la intrunirile trimestriale, Consiliul de Administratie a analizat in detaliu rezultatele financiare obtinute in perioada de raportare si cumulat de la inceputul anului, ca si performanta economica in raport cu bugetul si cu perioada similara a anului trecut. Consiliul a solicitat in functie de situatie explicatii amanuntite managementului executiv in legatura cu planurile de crestere a eficientei productiei, planurile de investitii, provizioanele constituite, administrarea lichiditatilor, profitabilitatea operationala si generala a activitatii. In urma analizei in detaliu a rezultatelor perioadei, Consiliul a decis aprobarea acestora in vederea publicarii si trimiterii catre Bursa de Valori Bucuresti, incadrandu-se de fiecare data in Calendarul de Comunicare Financiar.

Membrii Consiliului au garantat eficienta capacitatii de a supraveghea, analiza si evalua activitatea directorilor, precum si tratamentul echitabil al actionarilor.

Fata de sfarsitul anului trecut, pe parcursul anului 2012, componenta Consiliului de Administratie s-a schimbat, prin inlocuirea vechiului consiliu cu un nou consiliu constituit conform OUG 109/2011.

Astfel, au incetat mandatele doamnelor *NEGRU Ancamaria-Mihaela* si *DOBRA Vasilica-Rodica* si a domnului *BUZATU D. Florian-Teodor*. A fost ales un nou membru in Consiliul de Administratie si anume domnul *STOIAN Nicolae*:

1. dr. ec. RADU Valentin

- Presedinte al Consiliului de Administratie - ales in componenta Consiliului de Administratie in Adunarea Generala a Actionarilor Ordinara (AGAO) din 26.04.2012, pe o perioada de patru ani; ales de catre Consiliul de Administratie ca presedinte al acestuia,
- anul nasterii: 1949
- Studii:
 - Academia de Studii Economice Bucuresti - Facultatea de Management
 - Facultatea de Drept, Bucuresti

- Academia «Alexandru Ioan Cuza» - Studii postuniversitare, specializare in drept administrativ
- Institutul Contabililor din Scotia - Studii postuniversitare, norme internationale de contabilitate
- Curs de audit Public Intern - organizat de Ministerul Finantelor Publice, Bucuresti si Deloitte & Touche
- Specializare in audit la Departamentul de Sanatate din Lyon, Franta
- Doctor in economie - Management, Academia de Studii Economice Bucuresti
- Colegiul National de Aparare
- Locuri de munca anterioare:
 - Intreprinderea METROU Bucuresti
 - Ministerul de Interne
 - Ministerul Muncii
- In prezent domnul RADU Valentin este Director la Ministerul Sanatatii.
- Detineri mobiliare: Nu detine actiuni ATB.

2. ec. NANI Ioan

- Vicepresedinte al Consiliului de Administratie si Director General - ales in componenta Consiliului de Administratie in Adunarea Generala a Actionarilor Ordinara (AGAO) din 26.04.2012, pe o perioada de patru ani; ales de catre Consiliul de Administratie ca vicepresedinte al acestuia si Director General al firmei,
- anul nasterii: 1959
- Studii:
 - Universitatea «Al. I. Cuza» Iasi - Facultatea de Stiinte Economice
 - Curs de Management
 - Curs in domeniul Pietei de Capital - Salonic Grecia
- Locuri de munca anterioare:
 - Antibiotice S.A. Iasi
 - Directia Generala a Finantelor Publice
 - Curtea de Conturi a Romaniei
 - Autoritatea pentru Valorificarea Activelor Statului Bucuresti
- Detineri mobiliare: Actiuni Antibiotice (ATB) detinute la 20.07.2012 (ultima baza de date din anul 2012, pe care o detine Antibiotice Iasi) - 1.280 (Certificat de Actionar dobandit in urma alocarii prin schimbarea unui numar de 1 cupoane nominative de privatizare si a unui numar de 1 carne cu certificate de proprietate, in conformitate cu Legea nr. 58/1991).

3. dr. MOLNAR Gheza-Gheorghe

- Membru al Consiliului de Administratie - ales in AGAO din 26.04.2012, pe o perioada de patru ani,
- anul nasterii: 1943
- Studii:
 - Universitatea de Medicina si Farmacie «Iuliu Hatieganu» Cluj-Napoca -
 - Facultatea de Medicina Generala
 - Studii postuniversitare si specializari
 - Medic principal - Medicina generala,
 - Medic rezident - boli infectioase si epidemiologie,
 - Medic specialist - boli infectioase si epidemiologie,
 - Atestat medic primar - epidemiologie,
 - Doctorand UMF Cluj, Catedra de Boli Infectioase
 - Doctor in medicina, specializare boli infectioase si epidemiologie

- Supravegherea si controlul infectiilor nosocomiale, CPPSS-MS
 - Field Epidemiological Training Program, CDC-WPB, Budapest
 - Conducerea serviciilor medicale si sociale, IMMSS-CPPMF Bucuresti
 - Vaccinologie, European Programme CEE-NIS, Siofok-Ungaria
 - Locuri de munca anterioare:
 - Institutul de Sanatate Publica Cluj
 - Spitalul Clinic de Boli Infectioase, UMF Cluj
 - UMF Cluj, Invatamant universitar medical - integrare
 - Ministerul Sanatatii
 - Scoala Tehnica Sanitara si de Nursing Cluj
 - Fundatia Servicii de Sanatate Cluj
 - Universitatea «Sapientia»
 - In prezent domnul MOLNAR Gheza-Gheorghe isi desfasoara activitatea la Institutul National de Sanatate Publica, centrul regional Cluj-Napoca.
 - Detineri mobiliare: Nu detine actiuni ATB.
4. ec. STOIAN Nicolae
- Membru al Consiliului de Administratie - ales in AGAO din 26.04.2012, pe o perioada de patru ani,
 - anul nasterii: 1956,
 - Studii:
 - Universitatea din Craiova - Facultatea de Stiinte Economice - Sectia Economia Industriei, Constructiilor si Transporturilor
 - Curs BRM Business Consulting «Managementul Afacerilor in Proiecte»
 - Curs ASE Bucuresti «Calculatia si controllingul costurilor. Contabilitate de gestiune»
 - Program de instruire profesionala - OK Service Corporation «Inchiderea Exercitiului Financiar al anului 2004»
 - Seminar WTIB «Analiza financiara a societatilor comerciale pe baza bilantului contabil»
 - Program de instruire profesionala - OK Service Corporation «Reglementari contabile conforme cu directiva a IV a CEE. Modificari aduse IAS - editia 2005. Inchiderea anului fiscal 2005»
 - Curs Expert Contabil
 - Curs Consultant fiscal
 - Curs auditor financiar
 - Curs Centrul de Pregatire Financiara Millenium «Consultanti de Investitii»
 - Program de training Centrul de Pregatire Financiara Millenium «Managementul riscului prin instrumente financiare derivate»
 - Curs UNOPC destinat personalului autorizat din cadrul Compartimentului de Control Intern
 - Curs pentru personalul din cadrul Compartimentului de Control Intern - Centrul de Pregatire Financiara millenium
 - Locuri de munca anterioare:
 - A.E.C. Turceni, jud. Gorj
 - Electroputere Craiova
 - Bancorex Suc. Craiova
 - S.C. Voltalim S.A. Craiova
 - S.I.F. Oltenia
 - S.C. Lacta S.A. Giurgiu
 - S.S.I.F. Voltinvest S.A. Craiova

- In prezent d-l STOIAN Nicolae este Reprezentant Compartiment Control Intern - S.I.F. Oltenia.
- Detineri mobiliare: Nu detine actiuni ATB.

5. biolog ILIE Gabriela

- Membru al Consiliului de Administratie (reconfirmat in AGAO din 21.04.2008, pe o perioada de patru ani),
- anul nasterii: 1949,
- Studii: Facultatea de chimie - Universitatea Bucuresti,
- Locuri de munca anterioare:
 - Combinatul Chimic Craiova
 - Centrul de Cercetari pentru ingrasaminte chimice Craiova
- In prezent d-na ILIE Gabriela este pensionata din functia de director de la SIF Oltenia.
- Detineri mobiliare: Actiuni ATB detinute la 20.07.2012 (ultima baza de date din anul 2012, pe care o detine Antibiotice Iasi) - 12.601 (cumparate).

Comitete consultative

Consiliul de Administratie a infiintat urmatoarele comitete consultative specializate:

- Comitetul de audit;
- Comitetul de remunerare, selectie si infiintare posturi;
- Comitetul de stabilirea dezvoltarii investitionale si calitate;
- Comitetul pentru marketing si analiza pietii.

Comitetele Consultative au desfasurat investigatii, analize si au elaborat recomandari pentru Consiliu, in domeniile specifice si au inaintat acestuia periodic, rapoarte asupra activitatii lor.

Conducere executiva

Antibiotice Iasi este reprezentata de catre Directorul General, care semneaza actele de angajare fata de terti si in justitie (conform Art. 17, Cap. V, Statutul Societatii Comerciale Antibiotice - S.A. Iasi). Consiliul de Administratie pastreaza atributia de reprezentare a Companiei in raporturile cu directorii pe care i-a numit.

Fata de sfarsitul anului trecut, pe parcursul anului 2012, componenta Conducerii executive s-a schimbat prin infiintarea Directiei de specialitate - Dezvoltare Afaceri, aceasta fiind condusa de domnul economist STOIAN Mihai.

Conducerea executiva Antibiotice Iasi este asigurata de zece directori, dintre care unul este Directorul General, acesta fiind si vicepresedintele Consiliului de Administratie, si noua directori de specialitate:

1. ec. NANI Ioan

- Director General si Vicepresedinte al Consiliului de Administratie - ales in componenta Consiliului de Administratie in Adunarea Generala a Actionarilor Ordinara (AGAO) din 26.04.2012, pe o perioada de patru ani; ales de catre Consiliul de Administratie ca vicepresedinte al acestuia din anul 2012 si Director General al firmei din anul 2009.

2. ing. MORARU Cornelia

- Director de specialitate - Directia Tehnic si Productie din anul 2005,
- anul nasterii: 1965,
- Studii:

- Facultatea Tehnologie Chimica - Institutul Gh. Asachi Iasi - Specialitatea Tehnologie Chimica Organica
 - Locuri de munca anterioare:
 - „Chimica” Falticeni
 - Detineri mobiliare: Actiuni Antibiotice (ATB) detinute la 20.07.2012 (ultima baza de date din anul 2012, pe care o detine Antibiotice Iasi) - 1.280 (Certificat de Actionar dobandit in urma alocarii prin schimbarea unui numar de 1 cupoane nominative de privatizare si a unui numar de 1 carnet de proprietate, in conformitate cu Legea nr. 58/1991).
3. ec. COMAN Paula-Luminita
- Director de specialitate - Directia Economica din anul 2011,
 - anul nasterii: 1967,
 - Studii:
 - Universitatea “Al. I. Cuza” Iasi - Facultatea de Stiinte Economice
 - Curs de perfectionare in informatica
 - WORD TRADE INSTITUTE BUCHAREST - Managementul si Analiza Costurilor
 - ANEVAR - metode de evaluare a societatilor comerciale
 - CENTRUL NATIONAL DE INSTRUIRE O.K. SERVICE - Managementul Financiar al Firmei
 - Ok SERVICE CORPORATION - CENTRUL DE DEZVOLTARE PROFESIONALA - Codul Fiscal 2010
 - TMI Romania - Communication & Presentation Skills Program
 - Antibiotice Iasi - Scoala de vara a+ - Management si dezvoltare in era turbulentelor
 - TMI Romania - Time Manager - Priorities & Results Program
 - DOMA TRAINING PLOIESTI - Noua modificare a Codului Fiscal valabila de la 01.01.2011; Inchiderea exercitiului financiar 2010
 - Curs Consultant Fiscal
 - Locuri de munca anterioare:
 - Oficiul Judetean de Turism Iasi
 - Detineri mobiliare: Nu detine actiuni ATB.
4. ec. CHEBAC Vasile
- Director de specialitate - Directia Comerciala si Logistica din anul 2005,
 - anul nasterii: 1954,
 - Studii:
 - Universitatea “Al. I. Cuza” Iasi - Facultatea de Stiinte Economice - Sectia Finante Contabilitate
 - Cursuri “Piata de Capital si Bursa de Valori” - organizat de C.N.V.M.
 - Curs “Reconfirmarea calitatii de cenzor extern independent”
 - Curs Auditori Financieri - Camera Auditorilor Financieri din Romania
 - Curs Consultanti Fiscali - Camera Consultantilor Fiscali din Romania
 - Locuri de munca anterioare:
 - Antibiotice S.A. Iasi
 - Directia Generala a Finantelor Publice Iasi
 - Curtea de Conturi Iasi
 - Detineri mobiliare: Nu detine actiuni ATB.
5. ing. OSADET Eugen-Florin
- Director de specialitate - Directia Inginerie si Investitii din anul 2000,
 - anul nasterii: 1955,

- Studii:
 - Institutul Politehnic Iasi - Facultatea de Mecanica
 - M.B.A. - Universitatea Tehnica Gheorghe Asachi Iasi
 - Locuri de munca anterioare:
 - Antibiotice S.A. Iasi
 - Detineri mobiliare: Actiuni ATB detinute la 20.07.2012 (ultima baza de date din anul 2012, pe care o detine Antibiotice Iasi) - 1.279 (Certificat de Actionar dobandit in urma alocarii prin schimbarea unui numar de 1 cupoane nominative de privatizare si a unui numar de 1 carnet de proprietate, in conformitate cu Legea nr. 58/1991).
6. ing. DIMITRIU Cristina-Lavinia
- Director de specialitate - Directia Calitate din anul 2004,
 - anul nasterii: 1957,
 - Studii:
 - Institutul Politehnic Iasi - Facultatea de Tehnologie Chimica
 - Facultatea de Biologie - Curs Postuniversitar "Biochimie"
 - M.B.A. - Universitatea Tehnica Gheorghe Asachi, Iasi
 - Facultatea de Farmacie «Grigore T. Popa» Iasi - Curs Postuniversitar
 - Locuri de munca anterioare:
 - Combinatul Chimic Fagaras
 - Antibiotice S.A. Iasi
 - Detineri mobiliare: Nu detine actiuni ATB.
7. ec. RUSU Gica
- Director de specialitate - Directia Managementul Resurselor Umane din anul 2006,
 - anul nasterii: 1963,
 - Studii:
 - Universitatea Al. I. Cuza - Facultatea Economia Industriei, Constructiei si Transporturilor
 - Universitatea Al. I. Cuza - Curs postuniversitar - Managementul resurselor umane
 - Locuri de munca anterioare:
 - Antibiotice S.A. Iasi
 - Detineri mobiliare: Actiuni ATB detinute la 20.07.2012 (ultima baza de date din anul 2012, pe care o detine Antibiotice Iasi) - 1.278 (mostenite).
8. ec. BATAGA Ovidiu
- Director de specialitate - Directia Marketing si Vanzari Piata Interna din anul 2011,
 - anul nasterii: 1977,
 - Studii:
 - Universitatea "Al. I. Cuza" Iasi - FEAA, Specializarea "Banci si Burse de Valori"
 - Universitatea "Al. I. Cuza" Iasi - FEAA, Master Specializarea "Management Financiar Bancar"
 - Universitatea Tehnica "Gheorghe Asachi" Iasi - Departament Programe, Master Specializarea "Managementul Proiectelor"
 - Universitatea de Medicina si Farmacie "Grigore T. Popa" Iasi - Departament Programe, Master Specializarea "Marketing Farmaceutic"
 - Cursuri in domeniul pietei de capital - Conferinta internationala "RATING PENTRU ROMANIA SI TARILE MARIIE NEGRE" (sub patronaj BNR si Adrian Nastase) Conferinta internationala "ROMANIAN EQUITY MARKET OVERVIEW" (organizata de KBC Securities) - Opportunity to meet the Romanian Listed Companies

- Locuri de munca anterioare:
 - Universitatea “Al. I. Cuza” Iasi - FEAA
 - Detineri mobiliare: Nu detine actiuni ATB.
9. dr. MOSNEGUTU Mihaela
- Director de specialitate - Directia Medicala din anul 2011,
 - anul nasterii: 1969,
 - Studii:
 - Universitatea de Medicina si Farmacie “Gr. T. Popa” Iasi - Facultatea de Medicina Generala
 - Specializare Medicina de Familie - Medicina Generala - UMF Iasi
 - Scoala doctorala Farmacologie- UMF Iasi
 - Locuri de munca anterioare:
 - Spitalul Sf. Spiridon Iasi
 - Spitalul Harlau, jud. Iasi
 - Detineri mobiliare: Nu detine actiuni ATB.
10. ec. STOIAN Mihai
- Director de specialitate - Directia Dezvoltare Afaceri din anul 2012,
 - anul nasterii: 1975,
 - Studii:
 - Liceul “Costache Negruzzi” Iasi - specializare Matematica-Fizica
 - Universitatea “Al. I. Cuza” Iasi - Facultatea de Economie si Administrarea Afacerilor, Specializarea “Tranzactii internationale”
 - Locuri de munca anterioare:
 - S.C. TRUST NEW COMPANY S.R.L.
 - Camera de Comert Iasi
 - Detineri mobiliare: Nu detine actiuni ATB.

Codul de etica

Codul de Etica al societatii comerciale “Antibiotice” S.A. Iasi prezinta normele etice de conduita care stabilesc si reglementeaza valorile corporative, responsabilitatile, conduita si obligatiile in afaceri ale organizatiei si modul in care functioneaza aceasta.

Codul de Etica este un ghid pentru angajatii din cadrul Companiei si ofera informatii privind modul in care acestia pot rezolva problemele de etica in afaceri. Acesta furnizeaza reguli in domeniile cheie referitoare la angajati, drepturile omului, managementul mediului, responsabilitatea sociala si guvernanta corporativa, contine liniile directoare care ajuta compania sa-si urmeze valorile. Valorile noastre si punctul de etica sunt puncte de referinta pentru cultura corporativa.

Codul prezinta setul de reguli pe baza carora s-a dezvoltat Compania, reguli de comportament etic in afaceri si modul de prevenire a actiunilor ilegale care ar putea sa apara pe parcursul derularii afacerilor in cadrul Companiei. Codul are caracter obligatoriu si se aplica in toate structurile si activitatile companiei. Toti angajatii Companiei se vor conforma in litera si spiritul acestor reglementari.

Codul de etica constituie un angajament fundamental de a depune eforturi pentru conformarea cu standarde etice ridicate si cu cerintele legale aplicabile, oriunde Antibiotice isi desfasoara activitatea.

Principiile si valorile care ne calauzesc prin Codul de etica sunt prezentate pe larg, pe site-ul societatii la sectiunea companie (www.antibiotice.ro/companie - cod de etica).

Drepturile detinatorilor de instrumente financiare

Cadrul de guvernanta corporativa adoptat si partial aplicat

- protejeaza drepturile actionarilor,
- asigura tratamentul echitabil al tuturor actionarilor,
- recunoaste rolul tertilor cu interese in societate,
- garanteaza informarea si transparenta,
- asigura raspunderea Consiliului de Administratie fata de societate si actionari.

Antibiotice lasi detine pe website-ul propriu (www.antibiotice.ro), o sectiune dedicata actionarilor sai, in cadrul careia se pot accesa si descarca documente referitoare la Adunarea Generala a Actionarilor: proceduri privind accesul si participarea la adunari, Convocatorul, completarile ordinii de zi, Materialele informative, Procurile speciale de reprezentare, Formularele de vot prin corespondenta, Proiectele de hotarari, Hotararile, rezultatele voturilor etc. Compania pune la dispozitia tuturor celor interesati situatiile financiare periodice si anuale, intocmite conform legislatiei in vigoare. Deasemenea, firma respecta toate cerintele de publicare conform legislatiei societatilor comerciale si a pietei de capital.

In cadrul Antibiotice lasi exista o structura specializata in relatia cu investitorii existenti si potentiali, denumita Relatii cu Investitorii, a carei rol principal consta in asigurarea unei bune comunicari cu actionarii companiei. Persoanele desemnate sa mentina legatura cu investitorii trateaza cu maxima operativitate, solicitarile actionarilor si faciliteaza dialogul cu managementul firmei.

Compania creeaza si dezvolta o politica adecvata pentru a promova o comunicare eficienta cu investitorii si actionarii.

Adunarea Generala

Adunarea Generala a Actionarilor reprezinta cel mai inalt organism decizional al companiei, locul unde actionarii participa direct si iau decizii. Printre alte atributii, aceasta decide cu privire la repartizarea profitului, alege Consiliul de Administratie, numeste auditorii si stabileste remuneratia Consiliului de Administratie.

Pe parcursul anului 2012, Consiliul de Administratie a convocat doua Adunari Generale Ordinare (26 aprilie si 9 august) si doua Adunari Generale Extraordinare (26 aprilie si 9 august). Toate documentele necesare, legate de buna desfasurare a Adunarilor Generale au fost publicate la timp si conform legislatiei in vigoare.

In Adunarea Generala a Actionarilor Ordinara din 26 aprilie s-au aprobat rezultatele financiare ale societatii pentru anul 2011, rezultate care au fost intocmite in conformitate cu Ordinul Ministrului Finantelor Publice nr. 3055/2009 pentru aprobarea reglementarilor contabile conforme cu directivele europene si Legea contabilitatii nr. 82/1991 actualizata.

In aceeasi adunare s-au mai luat urmatoarele hotarari:

- Aprobarea repartizării profitului net pe anul 2011 în valoare de 20.298.909 lei, fixarea dividendului brut pe acțiune de 0,015191574 lei, plata dividendelor într-un termen de maxim 6 luni de la data adunării generale, conform prevederilor art. 238 alineat 2 din legea 297/2004 republicată, în cazul în care următoarea adunare generală nu va hotărî investirea dividendelor anului 2011 prin capitalizare;
- Aprobarea descarcării de gestiune a administratorilor, pentru activitatea desfășurată în exercitiul financiar 2011, în baza rapoartelor prezentate;
- Aprobarea Bugetului de venituri și cheltuieli pentru anul 2012;
- Aprobarea gradului de realizare a obiectivelor și criteriilor de performanță pentru Directorul General;
- Aprobarea implementării OUG 109/2011 la nivelul societății;
- Aprobarea înlocuirii actualului Consiliu de Administrație cu un nou Consiliu de Administrație constituit conform OUG 109/2011;
- Aprobarea stabilirii planului de administrare, a obiectivelor și a criteriilor de performanță pentru Consiliul de Administrație;
- Fixarea remunerației membrilor Consiliului de Administrație;
- Aprobarea împuternicirii reprezentantului Ministerului Sănătății, să semneze contractele de mandat cu noii administratori.

În Adunarea Generală a Acționarilor Ordinară din 9 august s-au aprobat rezultatele financiare ale societății pentru semestrul I 2012, rezultate care au fost întocmite în conformitate cu Ordinul Ministrului Finanțelor Publice nr. 3055/2009 pentru aprobarea reglementărilor contabile conforme cu directivele europene și Legea contabilității nr. 82/1991 actualizată.

În Adunarea Generală a Acționarilor Extraordinară din 26 aprilie, acționarii au hotărât:

- Aprobarea modificării Statutului societății ca urmare a implementării OUG 109/2011.

În Adunarea Generală a Acționarilor Extraordinară din 9 august, acționarii au hotărât următoarele:

- "Ratificarea Hotărârii Consiliului de Administrație al SC Antibiotice din data de 26.04.2011 privind încheierea contractului de facilitare de credit cu ING Bank Amsterdam N.N., Sucursala București, astfel:
 - A. Linie de credit neangajată pentru finanțarea capitalului circulant disponibilă sub formă de descoperit de cont și pentru emiterea de angajamente potențiale cu scadență de maxim 1 an.
 - B. Suma creditului: Maxim EUR 9.500.000, din care:
 - a. sub-limită descoperit de cont: EUR 9.500.000.
 - b. sub-limită emisie de angajamente potențiale: EUR 500.000 având garanție creanță neincasată.Garantarea acestuia cu bunurile imobile, proprietatea societății înscrise în CF 133201 a Municipiului Iași și în CF 133207 a Municipiului Iași";
- suplimentarea ipotecii creditului de la ING Bank Amsterdam N.N. Sucursala București, cu clădirea Centrului de Cercetare având număr de Inventar 10114, în valoare contabilă rămasă la 31 mai 2012, de 7.750.351,93 lei;
- facilitarea liniei de credit multiopțională de la Banca Alpha Bank România astfel:
 - A - sublimită de 8.000.000 lei;
 - B - sublimită de 100.000 EURO având garanție creanță neincasată;
- modificarea statului SC Antibiotice SA, respectiv completarea art. 18 "Atribuțiile Consiliului de Administrație".

În anul 2012, Capitalul social al firmei subscris și varsat a fost de 56.800.710 lei reprezentat de 568.007.100 acțiuni cu o valoare nominală de 0,1000 lei.

Antibiotice lasi beneficiaza de o structura puternica a actionariatului, avand ca actionar majoritar Ministerul Sanatatii.

Structura actionariatului firmei la data de 20 iulie 2012 (ultima baza de date din anul 2012, pe care o detine Antibiotice lasi):

I. investitori

- Ministerul Sanatatii(*) - 53,0173%,
- S.I.F. Oltenia(*) - 10,0954%
- Broadhurst Investments Limited - 4,1977%
- S.I.F. Transilvania - 4.0356%
- Fondul de Pensii Administrat Privat Ing/Ing pensii S.A.F.P.P. - 2,1104%
- Romanian Oportunities Fund - 1,9189%
- S.I.F. Banat-Crisana S.A - 1,3148%
- A-Invest - 0,6179%
- Fondul de Pensii Administrat Privat Arip/Generali S.A.F.P.P. - 0,6514%
- Polunin Discovery Funds - Frontier Markets Fund - 0,6514%
- Alte persoane juridice si persoane fizice - 21,3893%.

NOTA: (*) - Actionari semnificativi, conform Legii nr. 297 din 28.06.2004, Art. 2, Alinat 1

II. clase de actionari

- Persoane juridice - 85,7023%,
- Persoane fizice - 14,2977%.

Pe parcursul anului 2012, s-au achitat dividende aferente anilor financiari 2007, 2008 si 2011 in valoare de 7.369.119 lei, astfel:

Perioada	Dividende nete							Data sistare plata dividende
	Cuvenite	Achitate				Neridicate la 31.12.2012		
		lei			% (total achitat)	lei	%	
		Pana la 31.12.2011	01.01÷31.12 2012	Total				
0	1	2	3	4	5	6	7	8
2007	13.106.611	11.887.890	1.911	11.889.801	91	1.216.810	9	31.01.2012
2008	7.222.070	6.532.772	4.387	6.537.159	91	684.911	9	24.06.2012
2011	8.204.647	-	7.362.821	7.362.821	90	841.826	10	Plata in curs

Pentru acesti ani dividendele s-au distribuit direct - de la sediul societatii, prin virament bancar si prin mandat postal.

Pentru anii 2007 si 2008 societatea a distribuit dividende peste termenul prescris de lege.

S-a sistat plata dividendelor pentru acesti ani, iar termenul de sistare a platii dividendelor a fost stabilit conform legislatiei in vigoare - pct. 5, art. 67 din Legea 31/1990 republicata.

Referitor la anul 2012 reinvestirea dividendelor ar putea fi una din sursele necesare pentru sustinerea programului de investitii si a cresterii valorii firmei, asigurand realizarea unei Sectii de Unguente si Supozitoare si continuarea unor investitii importante si anume „Achizitia de instalatii si echipamente pentru realizarea de capacitate de divizare pulberi sterile nonpeniciline, in flacoane”.

Antibiotice pe piata valorilor mobiliare

Pe parcursul anului 2012 au avut loc vanzari de actiuni in toate sectoarele, inclusiv cele farmaceutice si nu s-a tinut cont de analiza fundamentala si nici de profiturile obtinute. Preturile actiunilor farmaceutice din Europa Centrala si de Est (ECE) s-au mentinut scazute, atingand niveluri foarte atractive pentru investitori.

Multe din actiunile cotate la Bursa de Valori Bucuresti, printre care si ale Antibiotice Iasi sunt subevaluate, astfel ca, din aceasta perspectiva, prezinta un potential de crestere ridicat. Acest pret subevaluat a fost influentat in principal de stirile negative privind evolutia pietelor financiare internationale.

La 16 ani de la prima tranzactie, aproximativ 43.000 de actionari urmaresc cu interes evolutia actiunilor Antibiotice pe Bursa de Valori Bucuresti. Desi subevaluate datorita crizei economice mondiale, actiunile ATB se bucura de interes din partea investorilor care cunosc si au incredere in potentialul de piata al companiei.

In ultimii ani actiunile ATB s-au incadrat intr-un trend impus de miscarile produse pe pietele de capital.

In 2012, pretul minim al actiunii ATB a atins cota cea mai scazuta in 2 iulie (0,3300 lei/actiune) in scadere cu 8,66% fata de anul trecut. Pretul actiunii a atins valoarea maxima de 0,4400 lei/actiune (17 februarie), in scadere cu 31% fata de 2011.

Fata de anul 2011, Indicele BET-C (BET Composite), care include actiunile tuturor companiilor listate la BVB, cu exceptia Societatilor de Investitii Financiare (SIF), a crescut cu 6% in 2012, actiunile ATB atingand in decembrie o pondere maxima de 0,76% in componenta sa.

Indicele BET XT (indice blue-chip ce reflecta evolutia preturilor celor mai lichide 25 de companii tranzactionate in segmentul de piata reglementata, inclusiv SIF-urile) - suport activ pentru instrumente financiare derivate si produse structurate - a inregistrat de asemenea o crestere de 20%, fata de 2011, actiunile ATB atingand o pondere maxima la inceputul anului de 1,02% in componenta sa.

Din luna iulie Bursa de Valori Bucuresti (BVB), a lansat un nou indice - indicele BET-BK (Bucharest Exchange Trading Benchmark Index). Acesta este un indice de tip benchmark, fiind calculat ca un indice de pret ponderat cu capitalizarea free-float-ului celor mai tranzactionate societati listate pe piata reglementata a BVB. Actiunile ATB au atins in luna septembrie o pondere maxima de 4,78% in componenta sa.

Capitalizarea bursiera a Antibiotice Iasi la sfarsitul anului 2012 era de 213.798 mii lei.

Actiuni Antibiotice - ATB / PIATA TOTAL

	2011	2012
Numar actiuni	568.007.100	568.007.100
Capitalizare bursiera (mii lei)*	221.523	213.798
Capitalizare bursiera (mii euro)*	51.282	48.276
Capitalizare bursiera (mii \$)*	66.338	63.678
Valoare totala tranzactionata (milioane lei)	17	10
Nr. actiuni tranzactionate	33.430.079	24.002.033
Pret deschidere (lei/actiune)	0,6200	0,3974
Pret maxim (lei/actiune)	0,6420	0,4400
Pret minim (lei/actiune)	0,3613	0,3300
Pret la sfarsitul anului (lei/actiune)	0,3900	0,3764
Pret mediu (lei/actiune)	0,5209	0,3985
Castig/actiune (lei/actiune)**	0,0357	0,0477
Dividend brut/actiune (lei/actiune)	0,0152	0,0182
Randamentul dividendului***	3,90%	4,83%
Rata de distributie a dividendului****	43%	38%

* Calculat pe baza pretului actiunii in ultima zi de tranzactionare din anul respectiv,

** Calculul rezultatului pe actiune se bazeaza pe profitul net al fiecarui an,

*** Dividend pe actiune / pretul actiunii din ultima zi de tranzactionare a fiecarui an,

**** Rata de distributie a dividendului = (numarul total de actiuni x dividend brut pe actiune) / profit net total.

Antibiotice este prezenta in medie, in primele 11 companii din componenta indicelui BET-C, in primele 14 companii din componenta indicelui BET-XT si in primele 15 companii din componenta indicelui BET-BK.

Investitorii care au profitat in 2012, de oportunitatea oferita de atingerea punctului de maxim la actiunile Antibiotice (0,4400 lei/actiune) au obtinut un randament al investitiei de 22%, fata de investitia realizata cu pretul minim al anului anterior.

Pe parcursul anului 2012 s-au tranzactionat 24.002.033 actiuni, in valoare de 9,6 milioane lei (2,9 milioane euro, 3,8 milioane \$), cu un pret mediu de 0,3985 lei/actiune.

Raportarile trimestriale, semestriale si anuale au respectat calendarul de comunicare financiara stabilit pentru anul 2012.

Pentru anul 2013, firma a propus si a transmis Bursei de Valori Bucuresti si Comisiei Nationale a Valorilor Mobiliare urmatorul calendar de comunicare financiara(*):

Evenimente	Data
• Prezentarea rezultatelor financiare anuale preliminate - 2012:	20.02.2013
• Adunarea Generala a Actionarilor de aprobare a rezultatelor financiare anuale - 2012:	25/26.04.2013
• Prezentarea Raportului anual - 2012:	29.04.2013
• Prezentarea Rapoartelor trimestriale:	
Trimestrul I 2013	15.05.2013
Trimestrul III 2013	15.11.2013
• Prezentarea Raportului semestrial 2013:	14.08.2013

(*)Acesta se gaseste si pe site-ul societatii noastre [www.antibiotice.ro/investitori / raportari financiare / calendar financiar 2013](http://www.antibiotice.ro/investitori/raportari_financiare/calendar_financiar_2013).

Auditorul Extern

“B.D.O. Audit” SRL a fost auditorul independent al Antibiotice pentru anul 2012.

Situatiile financiare anuale

“B.D.O. Audit” SRL a auditat situatiile financiare pentru anul 2012, a revizuit conformitatea raportului anual cu situatiile financiare si a emis opinie cu rezerve. Situatiile financiare au fost inaintate in timp util Consiliului de Administratie spre analiza.

In baza propriilor noastre analize ale situatiilor financiare anuale si a raportului Consiliului de Administratie suntem de acord cu rezultatele procesului de audit. Rezultatele finale ale analizei noastre nu au condus la nici o obiectie.

Astfel, situatiile financiare anuale au fost aprobate in sedinta Consiliului de Administratie din 21.03.2013 si vor fi supuse ulterior spre dezbatere in cadrul Adunarii Generale a Actionarilor, ce va avea loc pe data de 25/26.04.2013.

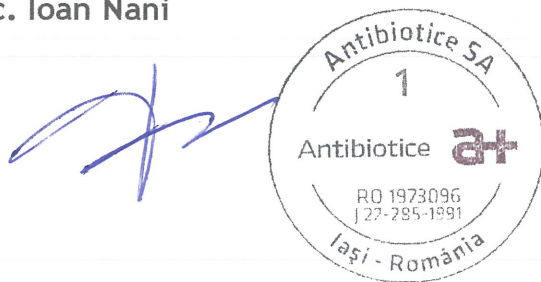
Relatiile dintre conducere si salariati sunt normale, fara manifestarea actiunilor colective de contestare a managementului, existand un dialog permanent intre acestia si reprezentantii sindicatului.

Concluzii

Antibiotice in 2012:

- perfectioneaza continuu capitalul uman pe principii stiintifice;
- cresterea exportului pana la 20,08 milioane dolari;
- creste profitul net cu 34% fata de 2011 pana la 27,11 milioane lei.

Vicepresedintele Consiliului de
Administratie,
Ec. Ioan Nani



Director Economic,
Ec. Paula - Luminita Coman